



GULLBERG *GJ* JANSSON

GJ
DELÅRSRAPPORT
JANUARI - SEPTEMBER 2023
GULLBERG & JANSSON AB (PUBL)

Innehåll

TREDJE KVARTALET 2023	3
KORT OM GULLBERG & JANSSON	4
VD HAR ORDET	7
HÄNDELSER OCH HÖJDPUNKTER	9
AFFÄRSOMRÅDE HEM- OCH UTEMILJÖ	11
AFFÄRSOMRÅDE PROFESSIONELL GRÖNYTA	12
AKTIE OCH ÄGARLISTA	14
KOMMENTAR TILL RAPPORTEN	16
FÖRSÄKRAN OCH UNDERSKRIFTER	19
REVISORNS GRANSKNINGSRAPPORT	20
KONCERNENS RESULTATRÄKNING	21
KONCERNENS FINANSIELLA STÄLLNING	22
KONCERNENS FÖRÄNDRING I EGET KAPITAL	24
RAPPORT ÖVER KASSAFLÖDE	25
MODERBOLAGETS RESULTATRÄKNING	26
MODERBOLAGETS BALANSRÄKNING	27
NOTER	29
NYCKELTAL & FINANSIELLA DEFINITIONER	39

Bolagsinformation

Firmanamn: Gullberg & Jansson AB (publ)
Handelsbeteckning: GJAB
Säte: Helsingborgs kommun
Organisationsnummer: 556690-5989
Adress: Hortensigatan 7, SE-256 68 Helsingborg
Telefon: +46 (42) 311 15 00
E-post: info@goj.se
Hemsida: www.goj.se



TREDJE KVARTALET 2023

- Nettoomsättning 54,8 MSEK (67,6)
- EBITDA -0,6 MSEK (6,6)
- Rörelseresultat -25,9 MSEK (5,5)
- Resultat efter skatt -14,0 MSEK (3,4)
- Resultat per aktie före/efter utspädning -1,60 SEK (0,40)

JANUARI-SEPTEMBER 2023

- Nettoomsättning 202,2 MSEK (314,7)
- EBITDA 3,0 MSEK (54,9)
- Rörelseresultat -25,5 MSEK (51,9)
- Resultat efter skatt -16,7 MSEK (35,9)
- Resultat per aktie före/efter utspädning -1,91 SEK (4,12)

KASSAFLÖDE OCH FINANSIELL STÄLLNING

- Koncernens likvida medel uppgick den 30 september till 30,6 MSEK (97,3)
- Kassaflöde från den löpande verksamheten efter förändringar i rörelsekapital per 30 september 30,6 MSEK (21,4)
- Eget kapital 132,6 MSEK (154,9), varav minoritetsandel 1,1 MSEK (1,7)
- Soliditet 51% (49%)

AKTIEDATA

- Gullberg & Janssons aktie är noterad på Spotlight Next med kortnamnet GJAB
- Per 30 september 2023 uppgick antalet aktier till 8 734 501 st (8 715 844)
- Periodens högsta aktiekurs var 26,20 SEK (2023-08-03) och lägst 17,00 SEK (2023-09-29). Aktiekursen 2023-09-29 var 17,00 SEK
- Resultat efter skatt per den 30 september 2023 motsvarar ett resultat per aktie (före och efter utspädning) om -1,91 SEK (4,12)
- Eget kapital per aktie vid periodens slut uppgick till 15,18 SEK (17,57)

FINANSIELL ÖVERSIKT

	juli-sept 2023	juli-sept 2022	jan-sept 2023	jan-sept 2022	okt 2022- sept 2023	jan-dec 2022
Nettoomsättning, KSEK *)	54 767	67 595	202 151	314 715	269 291	381 855
Omsättningsstillväxt vs motsvarande period föregående år	-19%	-35%	-36%	8%	-31%	4%
EBITDA, KSEK	-603	6 636	2 987	54 853	5 748	57 614
EBITDA-marginal	n/a	9,8%	1,5%	17,4%	2,1%	15,1%
Rörelseresultat, KSEK	-25 852	5 519	-25 506	51 910	-27 635	49 781
Vinstmarginal	n/a	7,2%	n/a	15,1%	n/a	10,4%
Resultat efter skatt, KSEK *)	-13 981	3 396	-16 660	35 947	-24 104	28 503
Nettomarginal	n/a	5,0%	n/a	11,4%	n/a	7,5%
Eget kapital, KSEK	132 624	154 851	132 624	154 851	132 624	149 283
Räntebärande skulder, KSEK	9 560	0	9 560	0	9 560	0
Soliditet	51%	49%	51%	49%	51%	46%
Genomsnittligt antal aktier under perioden	8 734 501	8 715 844	8 734 501	8 715 844	8 731 391	8 717 377
Resultat per aktie före/efter utspädning, SEK *)	-1,60	0,40	-1,91	4,12	-2,76	3,30
Antal aktier vid periodens slut	8 734 501	8 715 844	8 734 501	8 715 844	8 734 501	8 734 501
Eget kapital per aktie, SEK	15,18	17,57	15,18	17,57	15,18	17,09

*) Dessa nyckeltal är definierade enligt IFRS. Övriga nyckeltal i tabellen är alternativa nyckeltal. Definition av nyckeltal tillsammans med nyckeltalens syfte återfinns på sidan "Nyckeltal och definitioner" på sidan 36

KORT OM GULLBERG & JANSSON

Gullberg & Jansson har som affärsidé att utveckla, marknadsföra och distribuera miljösmarta produkter för både privat och kommersiellt bruk. Huvudprodukter finns inom grönyte-, hem- och utemiljö samt energioptimering. Verksamheten bedrivs via flera dotterbolag, aktiva på den nordiska marknaden. Huvudkontoret för koncernen finns i Helsingborg. Bolagets aktie handlas på Spotlight Next med kortnamnet GJAB.

STRATEGISK INRIKTNING

- Gullberg & Jansson ska genom den kompetens och engagemang som genomsyrar verksamheten skapa trygghet och förtroende hos partners och kunder på den nordiska marknaden.
- Gullberg & Jansson ska tillsammans med leverantörer och partners utveckla nya koncept, klimatsmarta produkter och lösningar där design, kvalitet, innovation och ekonomi alltid står i fokus.
- Gullberg & Jansson ska genom aktiv marknadsföring stärka sitt varumärke och skapa goda affärsmöjligheter för partners och kunder.
- Gullberg & Jansson ska ha en lönsam tillväxt både organiskt och via företagsförvärv.

FINANSIELLA MÅL

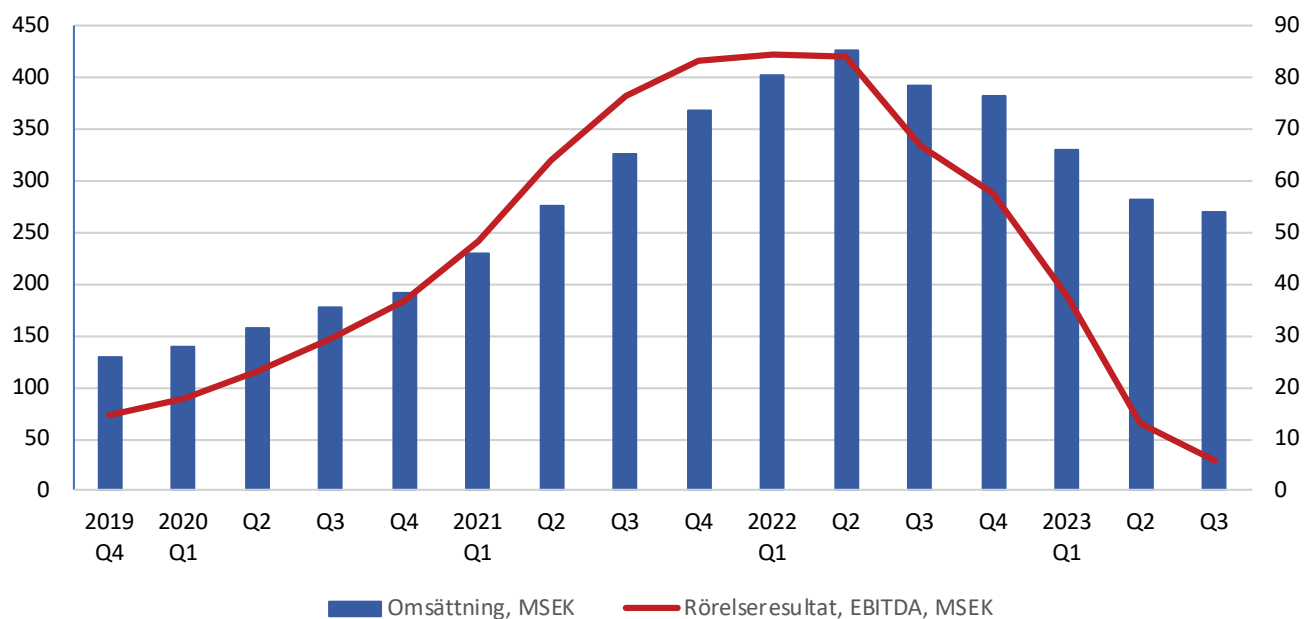
- Gullberg & Jansson ska ha en årlig omsättningstillväxt på minst 10%.
- Gullberg & Jansson ska ha en vinstmarginal på minst 10%.
- Gullberg & Janssons utdelningspolicy anger att styrelsen har för avsikt att föreslå en årlig utdelning som ska uppgå till cirka 30% av resultatet efter skatt. Detta under förutsättning att en bedömning av koncernens konsolideringsbehov, likviditet och finansiella ställning i övrigt är förenlig med utdelningens storlek.

FLERÅRSÖVERSIKT

	jan-sept 2023	2022	2021	2020*)	2019*)
Nettoomsättning, KSEK	202 151	381 855	368 625	190 243	127 179
EBITDA, KSEK	2 987	57 614	83 511	36 771	14 455
Vinstmarginal	n/a	10,4%	21,5%	18,5%	10,2%
Resultat efter skatt, KSEK	-16 660	28 503	62 056	27 468	9 829
Nettomarginal	n/a	7,5%	16,8%	14,4%	7,7%
Resultat per aktie före/efter utspädning, SEK	-1,91	3,30	7,16	3,20	1,15
Eget kapital, KSEK	132 624	149 283	129 969	68 243	43 350
Balansomslutning, KSEK	258 614	320 772	286 248	97 295	64 057
Soliditet	51%	46%	45%	70%	68%

*) Dessa tal är inte omräknade enligt IFRS

RULLANDE 12 MÅNADER, OMSÄTTNING OCH RÖRELSERESULTAT, EBITDA





VD HAR ORDET

ETT KVARTAL MED FÖRBÄTTRAT KASSAFLÖDE

I den utmanande tid vi befinner oss i, där efterfrågan av kapitalvaror är lägre, arbetar vi varje dag med att balansera kort- och långsiktiga prioriteringar samt arbeta nära våra kunder.

Koncernens omsättning för kvartalet uppgår till 55 MSEK, vilket är en minskning med 19% mot motsvarande period föregående år. Ackumulerat har vi tappat 36%. Vår försäljning inom Hem och Utemiljö har fortsatt minska beroende på den minskade efterfrågan av sällanköpsvaror medan försäljningen inom Professionell Grönyta ligger på en mer acceptabel nivå, även om vi även här ser en viss avvaktan.

Att möta efterfrågan och säkerställa kontinuitet i kundleveranser var något vi prioriterade under 2022, vilket innebar en uppbyggnad av koncernens lagernivåer. Med hänsyn till marknadens avvaktan i samband med den konjunktur vi gick in i ligger vi nu med höga lagernivåer. Det är inga produkter som riskerar att bli gamla men samtidigt binder det kapital. Därför arbetar vi aktivt med att sänka lagernivåerna. Under kvartalet har arbetet med lagret inneburit att vi förbättrat vårt kassaflöde. Kassaflödet för den löpande verksamheten inklusive förändring av rörelsekapital uppgick för kvartalet till 14,8 MSEK mot 2,5 MSEK samma period föregående år. Då vår kapitalbindning i lager fortfarande är hög förväntas arbetet med att sänka lagernivåerna ytterligare ge god effekt på kassaflödet även framåt.

UTMANANDE MARKNAD INOM HEM OCH UTEMILJÖ

När jag diskuterar med kollegor från andra länder i Europa får jag intrycket av att vi har det tuffare här i Sverige, särskilt när det gäller försäljning av sällanköpsvaror. Vi har inom affärsområdet det senaste året gjort större satsningar med bland annat lanseringen av varumärket Växthusbolaget och uppbyggnaden av vår serviceorganisation. Samtidigt är vi noga att använda alla resurser vi har på rätt sätt och följa kostnaderna.

Inom affärsområdet Hem och Utemiljö redovisar vi också Optiheat. Detta är ett produktområde som ligger helt rätt i tiden med tanke på miljö, klimat och energi. Vi investerar stort i detta med både personal och utveckling av produkter. Optiheats energisystem är väldigt unikt med många fördelar och kan användas inom flera olika tillämpningsområden. Ett exempel är vår nyligen avslutade installation på SALK tennishall i Stockholm, där avfuktning och torkning av deras garage var i fokus.

Vi har valt att inte börja marknadsföra Optiheat i någon större utsträckning förrän vi har slutfört utvecklingen av organisationen och fått alla nyckelspelare på plats. Trots detta får vi allt fler förfrågningar från kunder som visar intresse för vårt unika energisystem. Vi är på rätt väg och det känns som att 2024 kan bli ett riktigt spännande år ur detta produktområdets perspektiv.

VÄXANDE INTRESSE FÖR VÅRT PRODUKTSORTIMENT INOM PROFESSIONELL GRÖNYTA

Vi har haft en avvaktande marknad under året. Historiskt sätt har fjärde kvartalet varit ett starkt kvartal inom Professionell Grönyta då kommuner, kyrkogårdsförvaltningar och fastighetsbolag gjort större investeringar mot slutet av året, men i år märker vi en försiktigare hållning.

I Norge har vi under hela året haft en god försäljning. Norge som land ligger i framkant i migrering från fossila bränslen, vilket gynnar oss med tanke på den produktportfölj vi har idag.

Med de nya produkter som vi under 2023 tagit fram går vi ett spännande 2024 till mötes för att tillsammans med kunderna arbeta för en minskad miljöpåverkan. Detta är en förväntan vi har med tanke på det intresse av våra produkter som visats när vi varit ute på demonstrationer och mässor.

FRAMTIDEN

Rörelseresultatet för kvartalet uppgår till -25,9 MSEK. I detta ingår en nedskrivning av goodwillvärdet med 23,6 MSEK hänförligt till förvärvet av Nomacobolagen 2021. Nedskrivningen orsakas av såväl förändrad diskonteringsränta som en försiktigare tro på framtiden gällande utvecklingen av Nomacobolagen. Med anknytning till denna nedskrivning förändras även optionsskulden med en positiv effekt på resultatet före skatt med ca 12 MSEK. Resultatet före skatt uppgår för kvartalet till -14,8 MSEK och ackumulerat för året -15,9 MSEK. Varken nedskrivningen av goodwillvärdet eller förändringen av optionsskulden påverkar kassaflödet.

Vi fortsätter att utmana den kostnadsmassa vi har i förhållande till den minskade försäljningen, genom att dagligen utmana varje kostnad samtidigt som vi balanserar investeringen för framtiden. Vi har under året arbetat med att fusionera flera dotterbolag för att skapa synergier. Fusionerna beräknas vara helt klara vid utgången av 2023.

Under 2023 har omstruktureringar i personalstyrkan gjorts vilket innebär att personalstyrkan minskat med 20% inom delar av affärsområdet Hem och Utemiljö. Denna kostnadsminskning möts delvis av den investering som vi gjort gällande nyrekryteringar inom Optiheat. Vi arbetar med både leverantörer och kunder för att bredda och förbättra vårt sortiment inför 2024 och ge en bra produktmix med bättre täckningsgrader. Vi är långsiktiga och strävar efter kontinuitet och fortsätter att arbeta mot vårt långsiktiga mål om tillväxt med lönsamhet.

Helsingborg, november 2023
Peter Bäck
Koncern VD



HÄNDELSE OCH HÖJDPUNKTER UNDER JANUARI-SEPTEMBER 2023

JANUARI-MARS 2023

- Gullberg & Jansson AB tillträdde den 4 januari 2023 fastigheterna Åstorp punkten 4 och Åstorp punkten 6 via ett förvärv av 100% av aktierna i Bolaget Punkten 6 AB. Den slutgiltiga köpeskillingen uppgick till 19,5 MSEK. Gullberg & Jansson finansierade köpet dels med egen kassa och med ett fastighetslån om 10 MSEK.
- Jesper Bendzen utsågs till VD i Gullberg & Jansson of Sweden AB och började i denna roll den 1 april 2023.
- Fusion av Gullberg & Jansson Hem och Trädgård AB och Gullberg & Jansson of Sweden AB har påbörjats och beräknas färdigställas i sin helhet under Q3 2023.

APRIL-JUNI 2023

- Fusion av Gullberg & Jansson Service och Installation AB och Gullberg & Jansson of Sweden AB har påbörjats.
- Som ett led i att säkerställa erforderlig likviditet har koncernen återkallat förslag om utdelning samt beslutat om att kortsiktigt låna in kapital från närstående med en ränta på marknadsmässiga villkor.
- Den 30 april 2023 utbetalades tilläggsköpeskillingen avseende förvärvet av 51% av Nomacobolagen, som genomfördes den 7 maj 2021. Detta innebar att 27 MSEK utbetalades av bolagets kontanta medel.
- Gullberg & Jansson har på exklusiv bas i Sverige lanserat varumärket Karibu. Karibu är en tysk tillverkare av träkonstruktioner för privatmarknaden. I sitt sortiment har det bland annat, bastu, lekplatser, friggebodar och uthus.
- Gullberg & Jansson of Sweden har även ingått exklusivt avtal med tyska Behncke, som är ledande tillverkare av rostfria pooldetaljer i premiumsegmentet.
- Gullberg & Jansson of Sweden har ingått ett exklusivt avtal med Coverseal från Belgien. Coverseal tillverkar det patenterade Coverseal systemet, ett exklusivt och säkerhetsklassar poolskydd i premium segmentet.
- Optiheat påbörjade intallationen av komplett energisystem till flygplantillverkaren Blackwing.

JUNI-SEPTEMBER 2023

- Optiheat har tecknat ett exklusivavtal med Renovent Sp/f på Färöarna. Avtalet innebär att Renovent får agenturen på Optiheats energisystem på Färöarna.
- Optiheat har levererat och installerat energisystem till garaget SALK tennishall i Stockholm.
- Gullberg & Jansson of Sweden har ingått ett avtal med Soprema Sverige.

HÄNDELSER OCH HÖJDPUNKTER EFTER PERIODEN

- Jesper Bendtzen tillträder som ny VD i Ecta AB den 1 november 2023. Jesper är och förblir sedan tidigare även VD i Gullberg & Jansson of Sweden.



För mer utförlig information kring koncernens händelser och höjdpunkter hänvisas till pressreleaser på hemsidan, www.goj.se.





AFFÄRSOMRÅDE HEM OCH UTEMILJÖ

MARKNAD

Bolagen i affärsområdet Hem och Utemiljö utvecklar, importerar, marknadsför och distribuerar innovativa produkter till den privata marknaden, främst villaägare i Norden.

Idag har vi produkter inom swimmingpool-, wellness-, odlings-, matlagnings- och energibranschen.

Produkterna säljs via ett brett nätverk av återförsäljare och våra egna e-handelsbutiker.

INGÅENDE DOTTERBOLAG

Gullberg & Jansson of Sweden AB, Gullberg & Jansson Hem och Trädgård AB, Gullberg & Jansson Service och Installation AB, Ecta AB och Optiheat AB.

NETTOOMSÄTTNING Q3

34,5 MSEK

(49,3 MSEK Q3 2022)

JUSTERAD EBITDA-MARGINAL Q3

n/a

(11,2% Q3 2022)



Växthusbolaget
Modellen Luxia Retro på mur.

NYCKELTAL

MSEK	juli-sept 2023	juli-sept 2022	jan-sept 2023	jan-sept 2022	okt 2022- sept 2023	jan-dec 2022
Nettoomsättning	34,5	49,3	121,1	237,7	144,7	261,3
EBITDA	-0,8	5,5	-1,0	42,7	-5,0	38,7
EBITDA-marginal, %	n/a	11,2	n/a	18,0	n/a	15,7
Antal anställda	24	19	24	19	24	22



AFFÄRSOMRÅDE PROFESSIONELL GRÖNYTA

MARKNAD

Bolagen i affärsområdet Professionell Grönyta utvecklar, importerar, marknadsför och distribuerar innovativa fossilfria produkter till den professionella marknaden för skötsel av stads- och parkmiljöer.

Våra produkter förbättrar arbetsmiljön med mindre vibrationer, inga avgaser och lägre ljudnivåer. Användaren kan på ett säkert och miljövänligt sätt utföra arbetet med mindre klimatpåverkan.

Kunderna finns i Norden och består av fastighetsbolag, kommuner, kyrkogårdsförvaltningar, industrier och entreprenörer.

INGÅENDE DOTTERBOLAG

Nomaco Nordic AB, Nomaco AB, Nomaco Danmark AS och Nomaco Norge AS.

NETTOOMSÄTTNING Q3

20,2 MSEK

(18,3 MSEK Q3 2022)

JUSTERAD EBITDA-MARGINAL Q3

n/a

(4,4% Q3 2022)



Alltrec
Redskapsbärare med batteridrift.

NYCKELTAL

MSEK	juli-sept 2023	juli-sept 2022	jan-sept 2023	jan-sept 2022	okt 2022- sept 2023	jan-dec 2022
Nettoomsättning	20,2	18,3	81,1	77,0	124,7	120,6
EBITDA	-0,9	0,8	1,4	10,5	7,3	16,4
EBITDA-marginal, %	n/a	4,4	1,7	13,6	5,9	13,6
Antal anställda	17	11	17	11	17	14

GULLBERG *J*JANSSON



AKTIE OCH ÄGARLISTA

AKTIEN

Gullberg & Jansson AB (publ) är sedan juni 2012 noterad i Sverige på Spotlight Next under kortnamnet GJAB. Bolaget har ett aktieslag, där varje aktie berättigar till en röst.

Aktiekapitalet uppgick per balansdagen till 1 091 813 SEK fördelade på 8 734 501 aktier med ett kvotvärde om 0,125.

FÖRETRÄDES- OCH KVITTNINGSEMISSION

Inga emissioner har utförts under perioden.

TECKNINGSOPTIONER

Det finns inga teckningsoptioner utställda.

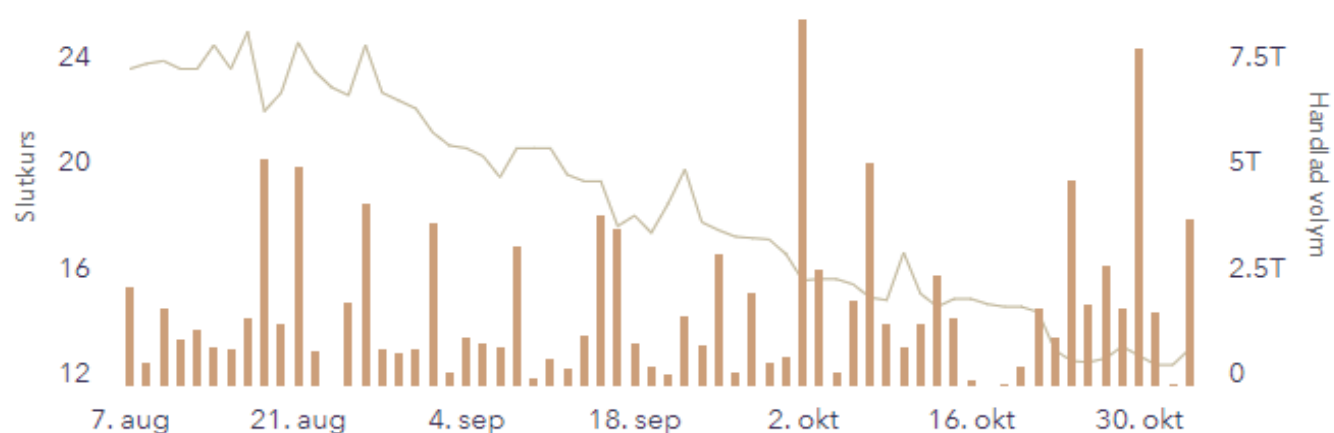
BÖRSVÄRDE

Under kvartal 3 2023 handlades bolagets aktie som högst för 26,20 SEK per 2023-08-03 och som lägst 17,00 SEK per 2023-09-29. Sista stängningskurs 2023-09-29 var 17,00 SEK. Det totala börsvärdet uppgick till cirka 148 MSEK.

ÄGARLISTA PER 2023-09-30

	Antal aktier	Kapitalandel, %	Röstandel, %
Gaetan Boyer, privat och via bolag	1 907 615	21,84	21,84
Lars Lindgren	1 391 920	15,94	15,94
Magnus Vahlquist, privat och via bolag	1 000 000	11,45	11,45
Nordnet Pensionsförsäkring AB	966 910	11,07	11,07
LMK Bolagen & stiftelse	735 445	8,42	8,42
Peter Hamberg	553 770	6,41	6,41
Pernilla Boyer	386 065	4,42	4,42
Tobias Minde	296 975	3,40	3,40
Anerem Aktiebolag	150 235	1,72	1,72
Peter Bäck	107 434	1,23	1,23
Övriga aktieägare	1 238 132	14,1	14,1
Totalt antal aktier	8 734 501	100,00	100,00

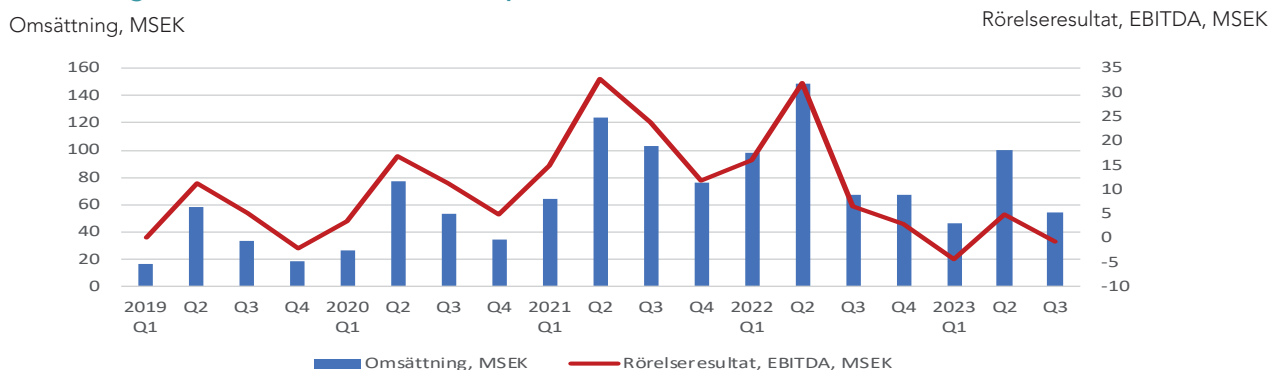
AKTIENS KURSUTVECKLING UNDER TRE MÅNADER





KOMMENTARER TILL RAPPORTEN

Nettoomsättning och rörelseresultat, EBITDA per kvartal



Nettoomsättning och resultat

Nettoomsättning och resultat tredje kvartalet 2023

Gullberg & Jansson-koncernens nettoomsättning för tredje kvartalet uppgick till 54,8 MSEK (67,6) med ett EBITDA på -0,6 MSEK (6,6). Nettoomsättningen minskade med 19% jämfört med samma period föregående år. Med hänsyn till omvärldens konjunkturläge och osäkerhet i räntor och inflation finns det en avskattning i marknaden.

Under året har koncernen haft en större negativ valutapåverkan innebärande att täckningsgraderna sjunkit med hänsyn till att kompensering med högre försäljningspriser inte fullt ut har kunnat genomföras. Övriga kostnader och personalkostnader ligger i kvartalet procentuellt högre i förhållande till omsättningen i jämförelse med samma period föregående år. Den största orsaken till detta är den lägre försäljningen tillsammans med satsningar inom framför allt Optiheat AB, både gällande nyanställningar och utveckling av produkter. I perioden finns i Gullberg & Jansson of Sweden AB kundförluster med ca 1,6 MSEK och som är hänförliga till främst två kunder och som beror på en planerad konkurs och ett företag med misstanke om oegentligheter.

Resultatet före skatt uppgår till -14,8 MSEK (4,9). Resultatet före skatt i koncernen har bland annat påverkats av en finansiell post på +12,0 MSEK avseende omvärdering av optionsskulden till verkligt värde gällande förvärvet av Nomacobolagen. Optionsskulden uppgår per 30 september 2023 till 49,5 MSEK. Vidare har en negativ påverkan på resultatet uppstått på grund av nedskrivning av goodwillvärdet med 23,6 MSEK gällande förvärvet av Nomacobolagen. Goodwillvärdet uppgår per 30 september 2023 till 76,9 MSEK.

Resultat efter skatt för tredje kvartalet uppgick till -14,0 MSEK (3,4) och resultat per aktie uppgick till -1,60 SEK (0,40).

Nettoomsättning och resultat för januari-september 2023

Gullberg & Jansson-koncernens nettoomsättning för perioden januari-september 2023 uppgick till 202,2 MSEK (314,7) med ett EBITDA på 3,0 MSEK (54,9). Nettoomsättningen minskade med 36% jämfört med samma period föregående år.

Resultatet före skatt uppgår till -15,9 MSEK (47,4). Resultatet före skatt i koncernen har bland annat även påverkats av en finansiell post på +10,6 MSEK som avser omvärdering av optionsskulden gällande förvärvet av Nomacobolagen, som gjordes i maj 2021. Vidare finns det avskrivningar på övervärden i samband med förvärven som gjordes under 2022 till ett belopp om -1,4 MSEK samt en nedskrivning av goodwillvärdet gällande Nomacobolagen på 23,6 MSEK.

Resultat efter skatt för perioden januari-september uppgick till -16,7 MSEK (35,9) och resultat per aktie uppgick till -1,91 SEK (4,12).

Finansiell ställning

Vid periodens utgång uppgick koncernens eget kapital till 132,6 MSEK (154,8). Soliditeten uppgick till 51% (49). Vid periodens utgång uppgick koncernens likvida medel till 30,6 MSEK (97,3). Utöver likvida medel fanns det outnyttjade checkkrediter om 0 MSEK (1,5).

I samband med förvärvet av fastigheten i Åstorp i januari 2023 fattades beslut om att finansiera en del av detta förvärv med ett fastighetslån om 10 MSEK.

Bolagets ledning följer rullande prognoser och förväntade kassaflöden för att säkerställa koncernens tillgång på likvida medel. Styrelsen utvärderar löpande koncernens finansiella styrka och prognos på förändring av likviditet framåt över tid.

Kassaflöde och investeringar

Kassaflöde och investeringar tredje kvartalet 2023

I det tredje kvartalet 2023 uppgick kassaflödet från den löpande verksamheten inklusive förändring av rörelsekapital till 14,8 MSEK (2,5). En stor del av skillnaden mot samma period föregående år beror på ett minskat lagervärde.

Kassaflödet från investeringsverksamheten uppgick till -1,2 MSEK (-1,3). Finansieringsverksamheten uppgick till -1,0 MSEK (-0,8). Under kvartalet har amortering av fastighetslånet gjort med 0,2 MSEK. Det totala kassaflödet för tredje kvartalet 2023 uppgick till 12,6 MSEK (0,5).

Kassaflöde och investeringar januari-september 2023

Perioden januari-september 2023 uppgick kassaflödet från den löpande verksamheten inklusive förändring av rörelsekapital till 30,6 MSEK (21,4).

Kassaflödet från investeringsverksamheten uppgick till -55,6 MSEK (-6,1). Detta består framför allt av utbetalningen av tilläggsköpeskillingen gällande förvärvet av Nomaco-bolagen samt förvärvet av fastighetsbolaget Punkten 6 AB. I samband med förvärvet av fastigheten lånades även upp 10 MSEK från banken, vilket syns i finansieringsverksamheten i kassaflödet.

Det totala kassaflödet för perioden januari-september 2023 uppgick till -18,3 MSEK (0,2). Orsaken till det svaga kassaflödet beror på satsningar i personal inom flera delar i koncernen, förvärv av fastigheten i Åstorp via bolaget Punkten 6 AB samt utbetalningen av tilläggsköpeskillingen avseende Nomacobolagen.

ÖVRIGA UPPLYSNINGAR

Säsongsvariationer

Inom båda segmenten finns det säsongsvariationer. När det gäller Hem och Utemiljö har historiskt de starkaste kvartalen varit sommarhalvåret dvs kvartal 2 och 3. För segmentet Professionell Grönyta är det starkaste kvartalet det sista dvs kvartal 4.

Personal och organisation

Antalet anställda vid tredje kvartalets utgång uppgick till 44 (34). Ökning av personalen mellan åren ligger framför allt i uppbyggnad av serviceorganisation och viss förstärkning i säljorganisationerna samt satsningar inom Optiheat ABs verksamhet. Men även de administrativa avdelningarna som ekonomi och marknadsföring har stärkts upp.

Väsentliga risker och osäkerhetsfaktorer

Koncernens verksamhet består huvudsakligen av handel med produkter inom bolagets olika affärsområden. Koncernens utveckling är därigenom till största delen förknippad med finansiella risker. Externa faktorer som inflation, valuta- och ränteförändringar, tillgång och efterfrågan samt konjunktursvängningar har inverkan på företagets rörelsekostnader och indirekt därmed försäljningspriserna. För mer utförlig information kring koncernens risker hänvisas till årsredovisningen för 2022. Årsredovisningen finns tillgänglig på bolagets hemsida.

Närstående transaktion

Ersättningar till ledande befattningshavare sker enligt fastställda riktlinjer och gällande styrelsen ordförande och ledamöter utgår arvode enligt bolagsstämmans beslut. Vidare förekommer försäljning och köp på marknadsmässiga villkor mellan koncernens dotterbolag. Det finns också avräkningskonton samt upptagna lån mellan koncernens bolag och även dessa hanteras enligt marknadsmässiga villkor.

Under tredje kvartalet har koncernen köpt economicheftjänster från bolag som kontrolleras av personer i ledande ställning. Tidigare under året har koncernen även köpt varor i form av elektriska fordon från externa bolag som kontrolleras av personer i ledande ställning inom koncernen. Kostnaden för dessa varor och tjänster uppgick under tredje kvartalet 2023 till 210 KSEK (232). För perioden januari-september 2023 uppgick dessa kostnader till 2 228 KSEK (725).

Under kvartalet har 3,1 MSEK lånats upp av bolag som kontrolleras av personer i ledande ställning. Totalt finns det lån på 10,5 MSEK som lånats upp av bolag som kontrolleras av personer i ledande ställning i koncernen. Dessa lån löper utan ränta då motsvarande belopp lånats ut inom koncernen dvs prorata mellan ägarna till Nomaco.

Twister och rättsliga processer

Det finns inga pågående twister eller rättsliga processer som Gullberg & Jansson är involverat i.

Moderbolaget - Gullberg & Jansson AB (publ)

Moderbolaget utför koncerngemensamma funktioner och dess medarbetare är aktiva i den operativa verksamheten i dotterbolagen.

Nettoomsättningen uppgick för det tredje kvartalet till 2,2 MSEK (2,2) och utgörs av management fee för kostnader huvudsakligen hänförliga till dotterbolagens verksamhet. Rörelseresultatet uppgick till 0,1 MSEK (-0,4).

Nettoomsättningen för januari-september 2023 uppgick till 8,7 MSEK (7,7). Rörelseresultatet för samma period uppgick till -0,1 MSEK (-0,4).

Under kvartalet har nedskrivning av andelar i dotterföretag gjorts med 3,5 MSEK och detta hänför sig till innehavet i Ecta AB.

Utformning av delårsrapporten

Delårsrapporten för koncernen har upprättats i enlighet med IAS 34 *Delårsrapportering* samt tillämpliga delar i Årsredovisningslagen (1995:1554) (ÅRL). Delårsrapporten avseende moderföretaget har upprättats i enlighet med årsredovisningslagen och av Rådet för finansiell rapportering utgivna RFR 2 Redovisning för juridiska personer. För fullständiga redovisningsprinciper hänvisas till Årsredovisningen 2022.

Rapporten har varit föremål för översiktlig granskning. Revisorns granskningsrapport bifogas nedan.

Kalendarium och tidpunkt för kommande rapporter

22 feb 2024

Bokslutskommuniké 2023

Framtidsutsikter

Samtliga bolag inom Gullberg & Jansson koncernen har som strategi att stärka sin marknadsposition och ställning som ledande leverantör av miljösmapta produkter för både privat och kommersiellt bruk.

Gullberg & Jansson-koncernens målsättning är att långsiktigt skapa lönsam tillväxt, både organiskt och genom företagsförvärv. Styrelsen har valt att inte lämna någon resultatprognos för helåret 2023.

Helsingborg den 23 november 2023

Gullberg & Jansson AB (publ)

Peter Bäck, Verkställande direktör

För ytterligare information

Peter Bäck, VD

E-post: peter.back@gullbergjansson.se

Tel: +46 706 46 46 63

Denna information är sådan information som Gullberg & Jansson är skyldigt att offentliggöra enligt EU:s marknadsmissbruksförordning. Informationen lämnades, genom ovanstående kontaktpersons försorg, för offentliggörande den 23 november 2023.

Gullberg & Jansson AB (publ)

Adress: Hortensiangatan 7, 256 68 Helsingborg,

Tel: +46 42 311 15 00

E-post: info@goj.se, Hemsida: <https://www.goj.se>

Org.nr.: 556690-5989

Gullberg & Jansson AB (publ) i Helsingborg har som affärsidé att utveckla, marknadsföra och distribuera miljösmapta produkter för både privat och kommersiellt bruk. Huvudprodukter finns inom grönyte-, hem- och utemiljö samt energioptimering. Verksamheten bedrivs via flera dotterbolag, aktiva på den nordiska marknaden. Bolagets aktie handlas på Spotlight Next med kortnamnet GJAB.





FÖRSÄKRAN

Styrelsen och verkställande direktören försäkrar att delårsrapporten ger en rättvisande översikt av moderbolagets och koncernens verksamhet, ställning och resultat samt beskriver väsentliga risker och osäkerhetsfaktorer som moderbolaget och koncernen står inför.

Helsingborg 23 november 2023

Gaetan Boyer
Styrelsens ordförande

Ylwa Karlgren

Michael Engström

Lotti Svedenstedt

Anders Schoug

Peter Bäck
VD och koncernchef

Revisorns granskningsrapport

Gullberg & Jansson AB (publ) org nr 556690-5989

Inledning

Vi har utfört en översiktlig granskning av den finansiella delårsinformationen i sammandrag (delårsrapport) för Gullberg & Jansson AB (publ) per 30 september 2023 och den niomånadersperiod som slutade per detta datum. Det är styrelsen och verkställande direktören som har ansvaret för att upprätta och presentera denna finansiella delårsinformation i enlighet med IAS 34 och årsredovisningslagen. Vårt ansvar är att uttala en slutsats om denna delårsrapport grundad på vår översiktliga granskning.

Den översiktliga granskningens inriktning och omfattning

Vi har utfört vår översiktliga granskning i enlighet med International Standard on Review Engagements ISRE 2410 Översiktlig granskning av finansiell delårsinformation utförd av företagets valda revisor. En översiktlig granskning består av att göra förfrågningar, i första hand till personer som är ansvariga för finansiella frågor och redovisningsfrågor, att utföra analytisk granskning och att vidta andra översiktliga granskningsåtgärder. En översiktlig granskning har en annan inriktning och en betydligt mindre omfattning jämfört med den inriktning och omfattning som en revision enligt ISA och god revisionssed i övrigt har. De granskningsåtgärder som vidtas vid en översiktlig granskning gör det inte möjligt för oss att skaffa oss en sådan säkerhet att vi blir medvetna om alla viktiga omständigheter som skulle kunna ha blivit identifierade om en revision utförts. Den uttalade slutsatsen grundad på en översiktlig granskning har därför inte den säkerhet som en uttalad slutsats grundad på en revision har.

Slutsats

Grundat på vår översiktliga granskning har det inte kommit fram några omständigheter som ger oss anledning att anse att delårsrapporten inte, i allt väsentligt, är upprättad för koncernens del i enlighet med IAS 34 och årsredovisningslagen samt för moderbolagets del i enlighet med årsredovisningslagen.

Malmö den 23 november 2023

Öhrlings PricewaterhouseCoopers AB

Cecilia Andrén Dorselius
Auktoriserad revisor

RAPPORT ÖVER RESULTAT FÖR KONCERNEN I SAMMANDRAG

(Belopp i KSEK)	Noter	juli-sept 2023	juli-sept 2022	jan-sept 2023	jan-sept 2022	okt 2022- sept 2023	jan-dec 2022
Nettoomsättning	3, 4	54 767	67 595	202 151	314 715	269 291	381 855
Övriga rörelseintäkter		1 387	2 005	3 802	6 660	6 658	9 516
		56 154	69 600	205 953	321 375	275 949	391 371
Rörelsens kostnader							
Handelsvaror		-41 166	-51 915	-152 183	-227 266	-202 466	-277 549
Övriga externa kostnader		-6 676	-5 522	-20 462	-16 844	-27 334	-23 716
Personalkostnader		-8 131	-5 777	-27 585	-19 182	-36 729	-28 326
Avskrivningar och nedskrivningar av immateriella och materiella anläggningstillgångar	5	-25 249	-1 117	-28 493	-2 943	-33 383	-7 833
Övriga rörelsekostnader		-784	250	-2 736	-3 230	-3 672	-4 166
Summa rörelsens kostnader		-82 006	-64 081	-231 459	-269 465	-303 584	-341 590
Rörelseresultat		-25 852	5 519	-25 506	51 910	-27 635	49 781
Finansiella intäkter	5	12 673	16	12 702	26	12 693	17
Finansiella kostnader		-1 611	-679	-3 131	-4 545	-8 655	-10 069
Finansnetto		11 062	-663	9 571	-4 519	4 038	-10 052
Resultat före skatt		-14 790	4 856	-15 935	47 391	-23 597	39 729
Skatt		809	-1 460	-725	-11 444	-507	-11 226
Periodens resultat		-13 981	3 396	-16 660	35 947	-24 104	28 503
Periodens resultat hänförligt till:							
Moderbolagets ägare		-13 695	3 460	-15 403	35 894	-22 496	28 801
Innehav utan bestämmande inflytande		-286	-64	-1 257	53	-1 608	-298
Resultat per aktie							
Resultat per aktie före/efter utspädning		-1,60	0,40	-1,91	4,12	-2,76	3,30

RAPPORT ÖVER RESULTAT OCH ÖVRIGT TOTALRESULTAT FÖR KONCERNEN I SAMMANDRAG

(Belopp i KSEK)	juli-sept 2023	juli-sept 2022	jan-sept 2023	jan-sept 2022	okt 2022- sept 2023	jan-dec 2022
Periodens resultat	-13 981	3 396	-16 660	35 947	-24 104	28 503
Övrigt totalresultat						
Poster som har omförts eller kan omföras till periodens resultat						
Periodens omräkningsdifferenser vid omräkning av utländska verksamheter	-166	63	2	335	413	580
Periodens övrigt totalresultat	-166	63	2	335	413	580
Periodens totalresultat	-14 147	3 459	-16 658	36 282	-23 691	29 083
Periodens totalresultat hänförligt till:						
Moderbolagets ägare	-13 861	3 523	-15 401	36 229	-22 083	29 381
Innehav utan bestämmande inflytande	-286	-64	-1 257	53	-1 608	-298
Periodens totalresultat	-14 147	3 459	-16 658	36 282	-23 691	29 083

RAPPORT ÖVER FINANSIELL STÄLLNING FÖR KONCERNEN I SAMMANDRAG

Tillgångar

(Belopp i KSEK)

	Noter	2023-09-30	2022-09-30	2022-12-31
<u>Anläggningstillgångar</u>				
Goodwill	5	76 905	93 948	99 195
Övriga immateriella anläggningstillgångar		3 121	3 942	4 433
Byggnader och mark		20 381	0	1 585
Förbättringsutgifter på annans fastighet		1 868	1 583	1 960
Inventarier, verktyg och installationer		2 974	4 345	2 720
Nyttjanderättstillgångar		11 918	10 448	11 435
Uppskjuten skattefordran		355	303	267
Summa anläggningstillgångar		117 522	114 570	121 596
<u>Omsättningstillgångar</u>				
Färdiga varor och handelsvaror		77 826	68 213	71 320
Förskott till leverantörer		2 964	9 309	17 411
Kundfordringar		21 803	22 849	44 185
Aktuell skattefordran		5 228	30	128
Övriga kortfristiga fordringar		1 040	534	14 881
Förutbetalda kostnader och upplupna intäkter		1 679	3 436	2 258
Likvida medel		30 552	97 256	48 993
Summa omsättningstillgångar		141 092	201 625	199 176
Summa tillgångar		258 614	316 195	320 772

Eget kapital och skulder

	Noter	2023-09-30	2022-09-30	2022-12-31
<u>Eget kapital</u>				
Aktiekapital		1 092	1 089	1 092
Övrigt tillskjutet kapital		35 983	35 291	35 983
Reserver		665	427	662
Balanserade vinstmedel inklusive periodens resultat		93 831	116 326	109 235
Eget kapital hänförligt till moderbolagets ägare		131 571	153 133	146 972
Innehav utan bestämmande inflytande		1 054	1 718	2 311
Summa eget kapital		132 625	154 851	149 283
<u>Långfristiga skulder</u>				
Uppskjuten skatteskuld		10 774	8 110	10 478
Långfristiga leasingskulder		7 945	7 463	7 981
Övriga långfristiga skulder	5	59 011	64 610	60 074
Summa långfristiga skulder		77 730	80 182	78 533
<u>Kortfristiga skulder</u>				
Förskott från kunder		1 936	2 187	1 713
Leverantörsskulder		14 300	15 616	18 530
Aktuella skatteskulder		2 060	15 656	11 743
Kortfristiga leasingskulder		3 123	2 376	2 564
Övriga skulder		21 369	36 987	53 436
Upplupna kostnader och förutbetalda intäkter		5 471	8 340	4 970
Summa kortfristiga skulder		48 259	81 162	92 956
Summa eget kapital och skulder		258 614	316 195	320 772



RAPPORT ÖVER FÖRÄNDRINGAR I KONCERNENS EGET KAPITAL I SAMMANDRAG

2023-01-01--2023-09-30	Eget kapital hänförligt till moderbolagets ägare					Innehav utan bestämmande inflytande	Totalt eget kapital
	Aktiekapital	Övrigt tillskjutet kapital	Reserv	Balanserade vinstmedel inklusive årets resultat	Summa		
(Belopp i KSEK)							
Ingående eget kapital 2023-01-01	1 092	35 983	662	109 235	146 972	2 311	149 283
Periodens totalresultat							
Periodens resultat	0	0	0	-15 403	-15 403	-1 257	-16 660
Periodens övrigt totalresultat	0	0	2	0	2	0	2
Periodens totalresultat	0	0	2	-15 403	-15 401	-1 257	-16 658
Tillskott från och värdeöverföring till ägare							
Kontantemission	0	0	0	0	0	0	0
Innehav utan bestämmande inflytande som uppkommit vid förvärv av dotterföretag	0	0	0	0	0	0	0
Utdelning	0	0	0	0	0	0	0
Summa tillskott från och värdeöverföring till ägare	0	0	0	0	0	0	0
Utgående eget kapital 2023-09-30	1 092	35 983	664	93 832	131 571	1 054	132 625

2022-01-01--2022-09-30	Eget kapital hänförligt till moderbolagets ägare					Innehav utan bestämmande inflytande	Totalt eget kapital
	Aktiekapital	Övrigt tillskjutet kapital	Reserv	Balanserade vinstmedel inklusive årets resultat	Summa		
(Belopp i KSEK)							
Ingående eget kapital 2022-01-01	1 089	35 291	82	93 507	129 969	0	129 969
Periodens totalresultat							
Periodens resultat	0	0	0	35 894	35 894	53	35 947
Periodens övrigt totalresultat	0	0	345	0	345	1 665	2 010
Periodens totalresultat	0	0	345	35 894	36 239	1 718	37 957
Tillskott från och värdeöverföring till ägare							
Kontantemission	0	0	0	0	0	0	0
Innehav utan bestämmande inflytande som uppkommit vid förvärv av dotterföretag	0	0	0	0	0	0	0
Utdelning	0	0	0	-13 075	-13 075	0	-13 075
Summa tillskott från och värdeöverföring till ägare	0	0	0	-13 075	-13 075	0	-13 075
Utgående eget kapital 2022-09-30	1 089	35 291	427	116 326	153 133	1 718	154 851

2022-01-01--2022-12-31	Eget kapital hänförligt till moderbolagets ägare					Innehav utan bestämmande inflytande	Totalt eget kapital
	Aktiekapital	Övrigt tillskjutet kapital	Reserv	Balanserade vinstmedel inklusive årets resultat	Summa		
(Belopp i KSEK)							
Ingående eget kapital 2022-01-01	1 089	35 291	82	93 507	129 969	0	129 969
Periodens totalresultat							
Periodens resultat	0	0	0	28 801	28 801	-298	28 503
Periodens övrigt totalresultat	0	0	580	0	580	0	580
Periodens totalresultat	0	0	580	28 801	29 381	-298	29 083
Tillskott från och värdeöverföring till ägare							
Kontantemission	3	692	0	0	695	0	695
Innehav utan bestämmande inflytande som uppkommit vid förvärv av dotterföretag	0	0	0	0	0	2 609	2 609
Utdelning	0	0	0	-13 074	-13 074	0	-13 074
Summa tillskott från och värdeöverföring till ägare	3	692	0	-13 074	-12 379	2 609	-9 770
Utgående eget kapital 2022-12-31	1 092	35 983	662	109 235	146 972	2 311	149 283

RAPPORT ÖVER KASSAFLÖDEN FÖR KONCERNEN I SAMMANDRAG

(Belopp i KSEK)	Noter	juli-sept 2023	juli-sept 2022	jan-sept 2023	jan-sept 2022	okt 2022- sept 2023	jan-dec 2022
Rörelseresultat		-25 852	5 519	-25 506	51 910	-27 635	49 781
Icke kassaflödespåverkande poster		25 315	615	28 476	2 322	33 061	6 907
Erhållen ränta		34	16	62	26	53	17
Betald ränta		-255	-82	-826	-2 767	-987	-478
Betald skatt		-1 011	-3 002	-6 695	-12 822	-8 577	-14 929
Kassaflöde från den löpande verksamheten före förändring av rörelsekapital		-1 769	3 066	-4 489	38 669	-4 086	41 298
Ökning (-)/Minskning (+) av varulager		6 702	-9 633	7 941	-21 856	95	-31 131
Ökning (-)/Minskning (+) av rörelsefordringar		26 742	39 299	27 603	2 045	-6 338	-31 896
Ökning (+)/Minskning (-) av rörelseskulder		-16 865	-30 239	-466	2 537	-32 431	6 087
Kassaflöde från förändringar i rörelsekapital		16 579	-572	35 078	-17 274	-38 674	-56 940
Kassaflöde från den löpande verksamheten		14 810	2 493	30 589	21 395	-42 760	-15 642
Förvärv av anläggningstillgångar		-955	-2 912	-1 643	-4 093	-2 148	-3 147
Förvärv av dotterföretag, nettoeffekt på likvida medel	5	-288	0	-54 247	-4 305	-29 108	-14 274
Försäljning av anläggningstillgångar		25	1 657	285	2 338	752	2 806
Kassaflöde från investeringsverksamheten		-1 218	-1 255	-55 605	-6 060	-30 504	-14 615
Kassaflöde före finansiering		13 592	1 238	-25 016	15 335	-73 264	-30 257
Emission		0	0	0	0	694	694
Förändring långfristig skuld		-220	-215	9 560	-481	9 560	0
Amortering av leasingskuld		-760	-564	-2 811	-1 627	-3 455	-2 798
Utbetald utdelning		0	0	0	-13 075	0	-15 523
Kassaflöde från finansieringsverksamheten		-980	-779	6 749	-15 183	6 799	-17 628
Periodens kassaflöde		12 612	459	-18 267	152	-66 465	-47 885
Likvida medel vid periodens början		17 546	96 765	48 993	96 952	97 256	96 952
Kursdifferens likvida medel		394	32	-174	152	-239	-74
Likvida medel vid periodens slut		30 552	97 256	30 552	97 256	30 552	48 993

MODERBOLAGETS RESULTATRÄKNING I SAMMANDRAG

(Belopp i KSEK)	juli-sept 2023	juli-sept 2022	jan-sept 2023	jan-sept 2022	jan-dec 2022
Nettoomsättning	2 216	2 203	8 662	7 728	11 107
Övriga rörelseintäkter	127	0	509	17	17
	2 343	2 203	9 171	7 745	11 124
Rörelsens kostnader					
Övriga externa kostnader	-1 067	-1 572	-4 250	-4 477	-5 736
Personalkostnader	-973	-995	-4 539	-3 500	-5 365
Avskrivningar av materiella anläggningstillgångar	-43	-43	-143	-108	-151
Övriga rörelsekostnader	-153	0	-300	0	-87
Summa rörelsens kostnader	-2 236	-2 610	-9 232	-8 085	-11 339
Rörelseresultat	107	-407	-61	-339	-215
Resultat från finansiella poster					
Resultat från andelar i koncernföretag	-3 500	0	-3 500	0	-1 700
Ränteintäkter	79	7	838	9	95
Räntekostnader	0	0	-146	-69	-69
Summa resultat från finansiella poster	-3 421	7	-2 808	-60	-1 674
Resultat efter finansiella poster	-3 314	-400	-2 869	-400	-1 889
Koncernbidrag	0	0	0	0	38 950
Avsättning periodiseringsfonder	0	0	0	0	-9 500
Skatt på årets resultat	-38	0	-130	0	-6 074
Periodens resultat	-3 352	-400	-2 999	-400	21 487

MODERBOLAGETS BALANSRÄKNING I SAMMANDRAG

Tillgångar

(Belopp i KSEK)	2023-09-30	2022-09-30	2022-12-31
Anläggningstillgångar			
<u>Materiella anläggningstillgångar</u>			
Förbättringsutgifter på annans fastighet	1 868	1 583	1 960
Inventarier, verktyg och installationer	69	152	219
	1 937	1 735	2 179
<u>Finansiella anläggningstillgångar</u>			
Andelar i koncernföretag	36 818	23 045	33 212
Långfristig fordran dotterbolag	15 683	15 683	15 683
	52 501	38 728	48 895
Summa anläggningstillgångar	54 438	40 463	51 074
Omsättningstillgångar			
<u>Kortfristiga fordringar</u>			
Fordringar hos koncernföretag	89 038	20 616	68 167
Övriga kortfristiga fordringar	4 724	96	11 398
Förutbetalda kostnader och upplupna intäkter	853	2 651	723
	94 615	23 363	80 288
<u>Kassa och bank</u>	1 234	69 872	32 358
Summa omsättningstillgångar	95 849	93 235	112 646
Summa tillgångar	150 287	133 697	163 720

Eget kapital och skulder

	2023-09-30	2022-09-30	2022-12-31
Eget kapital			
<u>Bundet eget kapital</u>			
Aktiekapital	1 092	1 089	1 092
	1 092	1 089	1 092
<u>Fritt eget kapital</u>			
Överkursfond	35 983	35 291	35 983
Balanserad vinst eller förlust	77 475	55 988	55 987
Årets resultat	-2 999	-400	21 487
	110 459	90 879	113 457
Summa eget kapital	111 551	91 968	114 549
Obeskattade reserver			
Periodiseringsfonder	36 000	26 500	36 000
Skulder			
Kortfristiga skulder			
Leverantörsskulder	545	275	1 681
Skulder till koncernföretag	1 007	8 768	0
Aktuell skatteskuld	0	4 233	8 586
Övriga skulder	274	251	201
Upplupna kostnader och förutbetalda intäkter	910	1 702	2 703
Summa kortfristiga skulder	2 736	15 229	13 117
Summa eget kapital och skulder	150 287	133 697	163 720



NOTER

Not 1 Redovisningsprinciper

Denna delårsrapport omfattar moderföretaget Gullberg & Jansson AB (publ), organisationsnummer 556690-5989, och dess dotterföretag. Moderföretaget är ett aktiebolag med säte i Helsingborg. Delårsrapporten för koncernen har upprättats i enlighet med IAS 34 *Delårsrapportering* samt tillämpliga delar i Årsredovisningslagen (1995:1554) (ÅRL).

För fullständiga redovisningsprinciper hänvisas till Årsredovisning 2022.

Delårsrapporten avseende moderföretaget har upprättats i enlighet med årsredovisningslagen och av Rådet för finansiell rapportering utgivna RFR 2 Redovisning för juridiska personer.

Not 2 Väsentliga uppskattningar och bedömningar

Koncernen samt Moderbolaget gör uppskattningar och bedömningar om framtiden. De uppskattningar och bedömningar som innebär en betydande risk för väsentliga justeringar i redovisade värden för tillgångar och skulder under nästkommande räkenskapsår anges nedan. Gullberg & Janssons operativa verksamhet är känslig för förändringar i bland annat volym och marginal. De finansiella riskerna är kopplade till verksamhetens kapitalbindning, kapitalbehov och valutarisk.

Optionsskuld

Förvärvsavtalet gällande förvärvet av aktierna i Nomaco AB, Nomaco Danmark AS och Nomaco Norge AS innehåller också köp- och säljoptioner, vilka har asymmetriska löptider. Med hänsyn till att Gullberg & Jansson har som avsikt att förvärva resterade 49% av aktierna i Nomaco-bolagen ska optionen som innehas av innehav utan bestämmande inflytande redovisas som en skuld motsvarande nuvärdet av inlösenbeloppet. Därför anses det i praktiken att Gullberg & Jansson har förvärvat 100% av aktierna redan vid förvärvstidpunkten och optionsskulden likställs med en villkorad köpeskillning. Sålunda redovisas inget innehav utan bestämmande inflytande.

Innehållet i optionsavtalet innebär att de resterande 49%

av aktierna betalas under Q1 2027 med en värdering om 6 gånger genomsnittet av EBITDA för perioden 2025–2026 (två räkenskapsår). Detta innebär att den skuld som finns upptagen i redovisningen, med ursprungligt belopp på totalt 61 961 TSEK, bygger på förväntad prognos utifrån de förutsättningar och förväntningar som finns idag. Betalning av denna skuld sker genom kontanta medel (50%) samt med nyemitterade aktier (50%) i Gullberg & Jansson AB. Skulden har ursprungligen nuvärdesberäknats med en diskonteringsränta om 3%. Med hänsyn till väsentliga omvärldsfaktorer har diskonteringsräntan gällande optionsskulden vid bokslutet 2022 uppskattats till 4,5% och vid denna delårsrapport har en diskonteringsränta på 6% använts.

Nyttjandeperiod immateriella och materiella anläggningstillgångar

Ledningen fastställer bedömd nyttjandeperiod och därmed sammanhängande avskrivning för koncernens immateriella, exklusive goodwill, och materiella anläggningstillgångar. Dessa uppskattningar baseras på historisk kunskap om motsvarande tillgångars nyttjandeperiod. Nyttjandeperiod samt bedömda restvärden prövas varje balansdag och justeras vid behov.

Nedskrivningsprövning för goodwill

Goodwill uppstår i ett rörelseförvärv och avser det belopp varmed köpeskillingen överstiger verkligt värde på identifierbara förvärvade nettotillgångar på förvärvsdagen. I syfte att pröva nedskrivningsbehov, fördelas goodwill som förvärvats i ett rörelseförvärv till kassagenererande enheter eller grupper av kassagenererande enheter som förväntas bli gynnade av synergier från förvärvet. Varje enhet eller grupp av enheter som goodwill hafördelats till motsvarar den lägsta nivå i koncernen på vilken goodwillen i fråga övervakas i den interna styrningen.

Vid beräkning av kassagenererande enheters återvinningsvärde för bedömning av eventuellt nedskrivningsbehov på goodwill har flera antaganden om framtida förhållanden och uppskattningar av parametrar gjorts.

Not 3 Segmentsinformation

Gullberg & Janssons koncernledning, som består av koncernens VD, styrelseordförande och CFO, motsvarar högste verkställande beslutsfattare för koncernen. Denna utvärderar koncernens finansiella ställning och resultat samt utformar strategiska beslut. Koncernledningen utvärderar verksamheten både utifrån produkt och geografiskt perspektiv och har identifierat två rapporterbara segment i dess verksamhet:

* Hem & Utemiljö, denna del av verksamheten säljer produkter och tjänster till hemmiljön i form av pooltillbehör, infraröd bastu, växthus och uterum och därtill tillhörande service- och installationstjänster. I detta segment ingår även bolaget Optiheat AB med produkter för energioptimering.

* Professionell Grönyta, denna del av verksamheten består av försäljning av miljövänliga mindre elfordon samt batteridrivna

verktyg för grönytebranschen.

Segmentsredovisningen upprättas i enlighet med IFRS med undantag för redovisning av leasingkostnader. I segmentsredovisningen redovisas leasingavgifter för leasetagare linjärt över leasingperioden för leasingavtal som av leasegivaren klassificeras som operationella leasingavtal. I koncernredovisningen tillämpas *IFRS 16 Leasingavtal* vilket innebär att Gullberg & Jansson redovisar nyttjanderättstillgångar och leasingkulder i balansräkningen och avskrivning och ränta hänförliga till dessa poster i resultaträkningen.

Koncernen juli-sept 2023 (Belopp i KSEK)	Hem & Utemiljö	Profes- sionell Grönyta	Totala segment	Koncern- gemensamt	Eliminering	Totalt	Skillnader i redovisning- sprinciper 1)	Koncernen IFRS
Fördelning av intäkter								
Extern försäljning	34 538	20 229	54 767	0	0	54 767	0	54 767
Intern försäljning	1 229	1 643	2 872	2 216	-5 088	0	0	0
Summa intäkter	35 767	21 872	57 639	2 216	-5 088	54 767	0	54 767
EBITDA	-758	-865	-1 623	150	-2	-1 474	871	-603
Avskrivningar och nedskrivningar				-24 434	0	-24 434	-815	-25 249
Finansiella intäkter				12 367	-84	12 283	0	12 283
Finansiella kostnader				-4 706	3 586	-1 120	-101	-1 221
Resultat före skatt				-16 623	3 500	-14 747	-44	-14 790
Totala tillgångar	112 009	132 544	244 553	150 288	-146 857	247 984	10 630	258 614
Totala skulder	76 854	134 385	211 239	10 221	-106 539	114 921	11 068	125 989

1) Avser IFRS 16 Leasing

Koncernen jan-sept 2023 (Belopp i KSEK)	Hem & Utemiljö	Profes- sionell Grönnya	Totala segment	Koncern- gemensamt	Eliminering	Totalt	Skillnader i redovisnings- principer 1)	Koncernen IFRS
Fördelning av intäkter								
Extern försäljning	121 067	81 084	202 151	0	0	202 151	0	202 151
Intern försäljning	4 193	15 686	19 880	8 662	-28 542	0	0	0
Summa intäkter	125 260	96 770	222 031	8 662	-28 542	202 151	0	202 151
EBITDA	-1 006	1 389	383	82	-2	463	2 524	2 987
Avskrivningar och nedskrivningar				-26 125	0	-26 125	-2 369	-28 494
Finansiella intäkter				13 593	-891	12 702	0	12 702
Finansiella kostnader				-7 233	4 393	-2 840	-291	-3 131
Resultat före skatt				-19 683	3 500	-15 800	-136	-15 936
Totala tillgångar	112 009	132 544	244 553	150 288	-146 857	247 984	10 630	258 614
Totala skulder	76 854	134 385	211 239	10 221	-106 539	114 921	11 068	125 989

Koncernen juli-sept 2022 (Belopp i KSEK)	Hem & Utemiljö	Professionell Grönnya	Totala segment	Koncern- gemensamt	Eliminering	Totalt	Skillnader i redovisnings- principer 1)	Koncernen IFRS
Fördelning av intäkter								
Extern försäljning	49 298	18 296	67 595	0	0	67 595	0	67 595
Intern försäljning	773	2 349	3 122	2 203	-5 325	0	0	0
Summa intäkter	50 071	20 645	70 717	2 203	-5 325	67 595	0	67 595
EBITDA	5 483	857	6 340	-364	0	5 976	660	6 636
Avskrivningar				-474	0	-474	-644	-1 117
Finansiella intäkter				53	-37	16	0	16
Finansiella kostnader				-3 102	37	-3 065	-64	-3 129
Resultat före skatt				-3 887	0	2 454	-48	2 406
Totala tillgångar	100 696	148 588	249 284	143 245	-76 334	306 648	9 547	316 195
Totala skulder	52 524	131 615	184 139	30 595	-53 390	151 505	9 839	161 344

Koncernen jan-sept 2022 (Belopp i KSEK)	Hem & Utemiljö	Profes- sionell Grönnya	Totala segment	Koncern- gemensamt	Eliminering	Totalt	Skillnader i redovisnings- principer 1)	Koncernen IFRS
Fördelning av intäkter								
Extern försäljning	237 720	76 995	314 715	0	0	314 715	0	314 715
Intern försäljning	1 648	14 690	16 338	7 728	-24 066	0	0	0
Summa intäkter	239 368	91 685	331 053	7 728	-24 066	314 715	0	314 715
EBITDA	42 693	10 360	53 053	1 800	0	52 692	1 891	54 583
Avskrivningar				-1 098	0	-1 098	-1 845	-2 943
Finansiella intäkter				2 697	-2 671	26	0	26
Finansiella kostnader				-4 472	121	-4 351	-194	-4 545
Resultat före skatt				-1 073	-2 550	47 539	-148	47 391
Totala tillgångar	100 696	148 588	249 284	143 245	-76 334	306 648	9 547	316 195
Totala skulder	52 524	131 615	184 139	30 595	-53 390	151 505	9 839	161 344

1) Avser IFRS 16 Leasing

Koncernen Jan-dec 2022 (Belopp i KSEK)	Hem & Utemiljö	Profes- sionell Grönyta	Totala segment	Koncern- gemensamt	Eliminering	Koncernen segment	Skillnader i redovisnings- principer 1)	Koncernen IFRS
Fördelning av intäkter								
Extern försäljning	261 289	120 566	381 855	0	0	381 855	0	381 855
Intern försäljning	1 638	22 405	24 043	11 107	-35 150	0	0	0
Summa intäkter	262 927	142 971	405 938	11 107	-35 150	381 855	0	381 855
EBITDA	38 701	16 434	55 135	-64	0	55 072	2 542	57 614
Avskrivningar				-5 367	0	-5 367	-2 466	-7 833
Finansiella intäkter				3 559	-3 542	17	0	17
Finansiella kostnader				-10 037	242	-9 795	-274	-10 069
Resultat före skatt				-11 909	-3 300	39 729	-198	39 729
Totala tillgångar	95 215	168 777	263 992	164 211	-117 645	310 558	10 214	320 772
Totala skulder	66 678	155 759	222 432	21 146	-82 050	161 528	10 545	171 489

1) Avser IFRS 16 Leasing

Not 4 Intäkter från avtal med kunder

Av nedanstående tabeller framgår uppdelning av intäkter från avtal med kunder uppdelat på Gullberg & Jansson rörelsesegment.

Koncernen juli-sept 2023 (Belopp i KSEK)	Hem & Ute- miljö	Professionell Grönyta	Totalt seg- ment	Totalt
Fördelning per land				
Sverige	28 996	5 933	34 929	34 929
Danmark	3 771	6 666	10 437	10 437
Norge	1 391	7 630	9 021	9 021
Övriga länder	380	0	380	380
Summa	34 538	20 229	54 767	54 767
Fördelning typ av intäkt				
Försäljning av produkter	31 176	19 947	51 123	51 123
Uthyrning	0	103	103	103
Transporttjänster	2 148	198	2 346	2 346
Övriga tjänster	1 214	-19	1 195	1 195
Summa	34 538	20 229	54 767	54 767

Koncernen jan-sept 2023 (Belopp i KSEK)	Hem & Ute- miljö	Professionell Grönyta	Totalt seg- ment	Totalt
Fördelning per land				
Sverige	104 574	22 999	127 573	127 573
Danmark	10 789	23 466	34 255	34 255
Norge	5 130	34 343	39 473	39 473
Övriga länder	574	276	850	850
Summa	121 067	81 084	202 151	202 151
Fördelning typ av intäkt				
Försäljning av produkter	111 128	78 934	190 062	190 062
Uthyrning	0	1 224	1 224	1 224
Transporttjänster	6 929	955	7 884	7 884
Övriga tjänster	3 010	-29	2 981	2 981
Summa	121 067	81 084	202 151	202 151

Koncernen juli-sept 2022 (Belopp i KSEK)	Hem & Ute- miljö	Professionell Grönyta	Totalt seg- ment	Totalt
Fördelning per land				
Sverige	43 967	5 050	49 017	49 017
Danmark	3 683	5 106	8 789	8 789
Norge	1 617	7 530	9 147	9 147
Övriga länder	31	610	641	641
Summa	49 298	18 296	67 595	67 595
Fördelning typ av intäkt				
Försäljning av produkter	46 444	17 373	63 817	63 817
Uthyrning	0	536	536	536
Transporttjänster	2 791	387	3 178	3 178
Övriga tjänster	63	0	63	63
Summa	49 298	18 296	67 595	67 595

Koncernen jan-sept 2022 (Belopp i KSEK)	Hem & Ute- miljö	Professionell Grönyta	Totalt seg- ment	Totalt
Fördelning per land				
Sverige	213 607	28 409	242 015	242 015
Danmark	13 859	26 851	40 710	40 710
Norge	9 652	21 119	30 771	30 771
Övriga länder	603	616	1 218	1 218
Summa	237 720	76 995	314 715	314 715
Fördelning typ av intäkt				
Försäljning av produkter	225 724	75 058	300 782	300 782
Uthyrning	0	726	726	726
Transporttjänster	11 933	1 211	13 144	13 144
Övriga tjänster	63	0	63	63
Summa	237 720	76 995	314 715	314 715

Koncernen Jan-dec 2022 (Belopp i KSEK)	Hem & Ute- miljö	Professionell Grönyta	Totalt seg- ment	Totalt
Fördelning per land				
Sverige	233 959	51 801	285 760	285 760
Danmark	16 034	37 002	53 036	53 036
Norge	10 412	31 052	41 464	41 464
Övriga länder	884	711	1 595	1 595
Summa	261 289	120 566	381 855	381 855
Fördelning typ av intäkt				
Försäljning av produkter	247 936	118 425	366 361	366 361
Uthyrning	82	874	956	956
Transporttjänster	13 153	1 143	14 296	14 296
Övriga tjänster	118	124	242	242
Summa	261 289	120 566	381 855	381 855

Not 5 Förvärv

Förvärv under 2023

Punkten 6 AB

I syfte att utöka lokalyta och bygga vidare på att utveckla verksamheten i koncernen avseende service och installation förvärvade Gullberg & Jansson AB 100 % av aktierna i Punkten 6 AB den 4 januari 2023. Syftet med förvärvet var att förvärva fastigheten varpå detta förvärv hanteras som ett tillgångsförvärv.

Det överenskomna marknadsvärdet på fastigheten var 19,5 MSEK och detta belopp erlades till säljaren i samband med tillträdet av aktierna och därmed fastigheten. Av beloppet som erlades hänför sig 3,6 MSEK till aktierna och resterande del avser lösen av skulder till tidigare ägare och gällande lagfart.

Förvärv under 2022

Ecta AB

I syfte att bredda produktportföljen i koncernen förvärvade Gullberg & Jansson AB 70 % av aktierna i Ecta AB den 2 maj 2022. Ecta AB innehar agenturen för holländska Creative Outdoor Products B.V. där OFYR är det största och mest välkända varumärket.

Förvärvsanalysen framgår av nedan sammanställning.

Vid förvärvet har identifieras att en del av övervärdet kopplas till distributionsavtal och kundrelationer.

Verkligt värde på förvärvade tillgångar och skulder framgår av nedanstående förvärvsanalys. Innehavare utan bestämmande inflytandes andel av företagens nettotillgångar värderas till dess proportionella andel av de identifierbara nettotillgångarna.

	KSEK
Immateriella tillgångar, distributionsavtal och kundrelationer	5 600
Maskiner och inventarier	170
Varulager	2 764
Kundfordringar	722
Övriga fordringar	141
Likvida medel	300
Uppskjuten skatteskuld	-1 154
Leverantörsskulder	-1 257
Skatteskulder	-419
Övriga skulder	-288
Nettotillgångar	6 579
Innehavare utan bestämmande inflytande (30%)	-1 974
Koncerngoodwill	0
Total köpeskilling	4 605

Total köpeskilling uppgick till 4 605 KSEK. Hela förvärvet gjordes med kontanta medel från koncernen. Påverkan på koncernens kassaflöde framgår av nedan tabell.

	KSEK
Köpeskilling	-4 605
Kassa i förvärvad verksamhet	300
Nettoeffekt på koncernens likviditet	-4 305

Från förvärvsdatumet fram till den 31 december 2022 har Ecta AB bidragit med 5 389 KSEK i nettoomsättning och 184 KSEK i resultat för skatt till koncernens totala nettoomsättning respektive resultat före skatt. Ecta ABs totala nettoomsättning för 2022 uppgår till 7 160 KSEK med ett resultat före skatt om 473 KSEK.

Optiheat AB

I syfte att ytterligare bredda produktportföljen i koncernen förvärvade Gullberg & Jansson AB 80 % av aktierna i Optiheat AB den 11 november 2022. Optiheat är ett energioptimeringsföretag som arbetar med utveckling av produkter och lösningar för både offentliga och privata installationer, kommersiella lokaler, privata villor och pooler.

Förvärvsanalysen framgår av nedan sammanställning.

Vid förvärvet har identifieras att en del av övervärdet kan kopplas till förvärvad fastighet. Utöver detta finns en goodwillpost som består av personalresurser, know how och framtida synergieffekter avseende exempelvis samutnyttjade resurser.

Verkligt värde på förvärvade tillgångar och skulder framgår av nedanstående förvärvsanalys. Innehavare utan bestämmande inflytandes andel av företagens nettotillgångar värderas till dess proportionella andel av de identifierbara nettotillgångarna.

	KSEK
Byggnader och mark	1 600
Maskiner och inventarier	91
Varulager	1 547
Kundfordringar	281
Övriga fordringar	108
Likvida medel	1 031
Uppskjuten skatteskuld	-182
Leverantörsskulder	-131
Skatteskulder	-170
Övriga skulder	-1 164
Nettotillgångar	3 010
Innehavare utan bestämmande inflytande (20%)	-602
Koncerngoodwill	9 286
Total köpeskilling	11 694

Total köpeskilling uppgick till 11 694 KSEK. Förvärvet gjordes med 11 MSEK i kontanta medel från koncernen. Påverkan på koncernens kassaflöde framgår av nedan tabell.

	KSEK
Köpeskilling	-11 694
Emitterade aktier (18 657 aktier, kurs 37,20)	694
Kassa i förvärvad verksamhet	1 031
Nettoeffekt på koncernens likviditet	-9 969

Aktierna som emitterades värderades till det verkliga värdet på förvärvsdagen dvs till Gullberg & Janssons slutkurs på Spotlight Next på förvärvsdagen.

Från förvärvsdatumet fram till den 31 december 2022 bidrog Optiheat AB med 339 KSEK i nettoomsättning och -310 KSEK i resultat för skatt till koncernens totala nettoomsättning respektive resultat före skatt. Optiheats ABs totala nettoomsättning för 2022 uppgick till 2 843 KSEK med ett resultat före skatt om 623 KSEK.

Förvärv under 2021

Omvärdering av optionsskuld - Nomacobolagen

Den 7 maj 2021 förvärvade Gullberg & Jansson AB via det helägda dotterföretaget Nomaco Nordic AB 51% av Nomacobolagen Nomaco AB, Nomaco Danmark AS och Nomaco Norge AB.

I förvärsavtalet finns såväl en köp- som en säljoption. Optionerna är asymmetriska då de har olika löptid. I enlighet med koncernens redovisningsprinciper har koncernen beslutat att IAS 32 ska gälla före IFRS 10 vid redovisning av innehav utan bestämmande inflytande. Principen innebär att inget innehav utan bestämmande inflytande redovisas utan rörelseförvärvet redovisas som om det vore till 100% förvärvat och skulden till innehavare utan bestämmande inflytande utgör en villkorad köpeskilling värderad till verkligt värde.

Säljoptionen kan utnyttjas vid första tillfället maj 2027 och därför beräknas även värdet på optionen utifrån detta. Denna villkorade köpeskilling ska erläggas 50% kontant samt 50% aktier i Gullberg & Jansson AB. Köpeskillingen baseras på en multipel på 6 ggr av mellanskillnaden av medelvärdet på Nomaco-bolagens EBITDA för räkenskapsåren 2025 och 2026. I beräkningen tas även hänsyn till upparbetat fritt eget kapital från förvärvsdatumet fram till bokslutet 2026. Värdet på skulden uppgick vid förvärvstillfället till 61 691 KSEK. Per den 30 september 2023 togs nya prognoser fram gällande framtida värden och utifrån dessa har det verkliga värdet per 30 september 2023 värderats till 49 451 KSEK. Optionsskulden redovisas som en övrig långfristig skuld i rapporten över finansiell ställning. Mellanskillnaden mellan ursprungligt värde och nuvärde redovisas som en finansiell post i resultaträkningen.

Nedskrivning av goodwillvärde - Nomacobolagen

Vid september månads utgång har nedskrivningsprövning gjorts för att bedöma om enhetens återvinningsvärde är högre än dess redovisade värde. Återvinningsvärdet beräknas på basis av enhetens nyttjandevärde vilket utgör nuvärdet av enhetens förväntade framtida kassaflöden utan hänsyn till eventuella framtida verksamhetsexpansion och omstrukturering.

Beräkningen av nyttjandevärdet baseras på:

* En diskonteringsfaktor före skatt har bestämts för 2023, vilken baseras på antaganden om genomsnittlig ränta på 10-åriga statsobligationer samt företagsspecifik riskvärde och beta. Denna har beräknats till 14,5% för kassaflöde före skatt.

* En prognos av kassaflöden under de närmaste fem åren samt oändligt. Prognosen baseras på tidigare erfarenheter och egna bedömningar om marknaden framåt. En långsiktig årlig tillväxttakt är satt till 2%.

* Inom Professionell Grönyta har ett nedskrivningsbehov om 23 584 KSEK identifierats. Denna beror dels på den högre beräknade WACCen men även dels på förändringar i prognoserna med hänsyn till marknadsutvecklingen.

Not 6 Finansiella instrument

Koncernen innehar finansiella instrument som värderas till upplupet anskaffningsvärde samt i vissa fall till verkligt värde. Av nedanstående tabell framgår koncernens finansiella tillgångar och skulder per värderingskategori.

Finansiella tillgångar

	2023-09-30	2022-09-30	2022-12-31
Finansiella tillgångar värderade till verkligt värde i resultatet			
Finansiella tillgångar	0	0	0
Finansiella tillgångar värderade till upplupet anskaffningsvärde			
Kundfordringar	21 803	22 849	44 185
Övriga kortfristiga fordringar	0	534	2 254
Upplupen intäkt	0	3 436	919
Likvida medel	30 552	97 256	48 993
Summa finansiella tillgångar	52 355	124 075	96 351

Finansiella skulder

	2023-09-30	2022-09-30	2022-12-31
Finansiella skulder värderade till verkligt värde i resultatet			
Övriga långfristiga skulder - Optionsavtal	49 451	64 610	60 074
Övriga långfristiga skulder	9 560	0	0
Övriga kortfristiga skulder - tilläggsköpeskilling	0	36 987	34 429
Finansiella skulder värderade till upplupet anskaffningsvärde			
Leasingskulder	11 068	9 839	10 545
Kortfristiga räntebärande skulder	0	8 340	3 733
Leverantörsskulder	14 300	15 616	18 530
Summa finansiella tillgångar	84 379	135 392	127 311

För kortfristiga fordringar och skulder som till exempel kundfordringar och leverantörsskulder anses det redovisade värdet vara en god uppskattning av det verkliga värdet.

Verkligt värde

Finansiella instrument värderas antingen till upplupet anskaffningsvärde eller verkligt värde beroende på kategoritillhörighet. Finansiella skulder värderade till verkligt värde uppgår till 59 011 KSEK (89 140).

Verkligt värde är det pris som skulle gälla om tillgången såldes eller om skulden överläts på en marknad vid värderingstillfället.

Uppdelning av hur verkligt värde bestäms görs utifrån tre nivåer. Nivå 1: enligt priser noterade på en aktiv marknad för samma instrument

Nivå 2: utifrån direkt eller indirekt observerbar marknadsdata som inte inkluderas i nivå 1

Nivå 3: utifrån indata som inte är observerbara på marknaden

I hierarkin för verkligt värde är större delen hänförlig till Nivå 3.

Den post som varit föremål för värdering till verkligt värde är villkorad köpeskilling. Det verkliga värdet för koncernens villkorade köpeskilling har beräknats som nuvärdet av det belopp som förväntas betalas ut enligt avtalet. Den villkorade köpeskillingen är baserad på resultat i den förvärvade verksamheten. Värdet av denna köpeskilling uppgick den 30 september 2023 till 62 090 KSEK.

Finansiella Skulder 30 september 2023

	Nivå 1	Nivå 2	Nivå 3	Summa
Övriga långfristiga skulder	9 560		49 451	59 011
varav options-skuld			49 451	49 451
Övriga kortfristiga skulder			0	0
varav villkorad köpeskilling			0	0
Summa finansiella skulder	9 560	0	49 451	59 011

Finansiella Skulder 30 september 2022

	Nivå 1	Nivå 2	Nivå 3	Summa
Övriga långfristiga skulder			64 610	64 610
varav options-skuld			64 610	64 610
Övriga kortfristiga skulder			24 530	24 530
varav villkorad köpeskilling			24 530	24 530
Summa finansiella skulder	0	0	89 140	89 140

Finansiella Skulder 31 december 2022

	Nivå 1	Nivå 2	Nivå 3	Summa
Övriga långfristiga skulder			60 074	60 074
varav options-skuld			60 074	60 074
Övriga kortfristiga skulder			34 429	34 429
varav villkorad köpeskilling			34 429	34 429
Summa finansiella skulder	0	0	94 503	94 503

I tabellen nedan presenteras en avstämning mellan ingående och utgående balans för de tillgångar och skulder som ingår i nivå 3.

Villkorad köpeskillning och optionsskuld

Den villkorade köpeskillningen och optionsskulden avser förvärvet av Nomaco-bolagen, som förvärvades under 2021.

TSEK	Q1 2022	Q2 2022	Q3 2022	Q4 2022
Ingående balans	87 362	87 950	88 543	89 140
Periodens förvärv	0	0	0	0
Omvärdering verkligt värde	0	0	0	5 363
Räntekostnad (diskontering)	588	593	597	0
Utgående balans	87 980	88 543	89 140	94 503

TSEK	Q1 2023	Q2 2023	Q3 2023
Ingående balans	94 503	95 168	61 411
Periodens förvärv	0	0	0
Periodens reglering av tilläggsköpeskillning	0	-34 721	0
Omvärdering verkligt värde	0	292	-12 639
Räntekostnad (diskontering)	665	672	679
Utgående balans	95 168	61 411	49 451

Not 7 Händelser efter balansdagen

Jesper Bendtzen tillträder som ny VD i Ecta AB den 1 november 2023. Jesper är och förblir sedan tidigare även VD i Gullberg & Jansson of Sweden.





NYCKELTAL & FINANSIELLA DEFINITIONER

Alternativa nyckeltal används för att beskriva verksamhetens utveckling och för att öka jämförbarheten mellan perioder. Dessa är inte definierade utifrån IFRS regelverk men de överensstämmer med hur koncernledning och styrelse mäter bolagets finansiella utveckling. Alternativa nyckeltal ska inte ses som ett substitut för finansiell information som presenteras i enlighet med IFRS utan som ett komplement.

	DEFINITION	SYFTE
BALANSOMSLUTNING	Summan av företagets tillgångssida eller skuldsida i balansräkningen.	Används för att beräkna soliditeten.
BÖRSVÄRDE	Det totala värdet på företagets utestående aktier som finns på marknaden på bokslutsdagen. Beräknat på bokslutsdagens stängningskurs.	Används för att visa värdet på börsen utifrån annat aktier och börskurs
EBITDA, RÖRELSERESULTAT	Rörelseresultat före av- och nedskrivningar, finansiella intäkter och kostnader samt skatt.	Används för att mäta lönsamhet för verksamhet och segment. Poster i resultaträkningen efter EBITDA allokeras inte till segment.
EGET KAPITAL PER AKTIE	Eget kapital hänförligt till moderbolagets ägare i förhållande till antal utestående aktier vid periodens slut.	Används för att visa moderbolagets ägares andel av bolagets bokförda värde
NETTOMARGINAL	Resultat efter skatt i förhållande till nettoomsättningen.	Används för att mäta lönsamheten för verksamheten och för jämförelse mellan perioder.
NETTOOMSÄTTNING *)	Rörelsens huvudintäkter, fakturerade kostnader, sidointäkter och intäktskorrigeringar	Används för att visa bolagets huvudintäkter.
RESULTAT PER AKTIE *)	Periodens resultat efter skatt hänförligt till moderbolagets ägare i förhållande till genomsnittligt antal utestående aktier under perioden.	Används för att visa moderbolagets ägares andel av periodens resultat.
RÖRELSEMARGINAL FÖRE AVSKRIVNINGAR	Rörelseresultat, EBITDA, i procent av nettoomsättning.	Används för att mäta lönsamhet för verksamhet och segment. Poster i resultaträkningen efter EBITDA allokeras inte till segment.
SOLIDITET	Eget kapital i procent av balansomslutningen vid periodens slut.	Visar bolagets finansiella position.
VINSTMARGINAL	Resultat före bokslutsdispositioner och skatt i förhållande till nettoomsättningen.	Används för att mäta lönsamheten för verksamheten och för jämförelse mellan perioder.

*) Dessa nyckeltal är IFRS-nyckeltal



Gullberg & Jansson AB (publ)
Hortensigatan 7, SE-256 68 Helsingborg
+46 (42) 311 15 00 • info@goj.se • www.goj.se