

GULLBERG *GJ* JANSSON



DELÅRSRAPPORT  
JANUARI - JUNI 2023

GULLBERG & JANSSON AB (PUBL)



# Innehåll

ANDRA KVARTALET 2023.....	3
KORT OM GULLBERG & JANSSON .....	4
VD HAR ORDET .....	7
HÄNDELSER OCH HÖJDPUNKTER .....	9
AFFÄRSOMRÅDE HEM- OCH UTEMILJÖ .....	11
AFFÄRSOMRÅDE PROFESSIONELL GRÖNYTA.....	12
AKTIE OCH ÄGARLISTA .....	14
KOMMENTAR TILL RAPPORTEN.....	16
KONCERNENS RESULTATRÄKNING .....	19
KONCERNENS FINANSIELLA STÄLLNING .....	20
KONCERNENS FÖRÄNDRING I EGET KAPITAL .....	22
RAPPORT ÖVER KASSAFLÖDE .....	23
MODERBOLAGETS RESULTATRÄKNING .....	24
MODERBOLAGETS BALANSRÄKNING .....	25
NOTER .....	27
NYCKELTAL & FINANSIELLA DEFINITIONER.....	37

## Bolagsinformation

Firmanamn: Gullberg & Jansson AB (publ)  
Handelsbeteckning: GJAB  
Säte: Helsingborgs kommun  
Organisationsnummer: 556690-5989  
Adress: Hortensigatan 7, SE-256 68 Helsingborg  
Telefon: +46 (42) 311 15 00  
E-post: [info@goj.se](mailto:info@goj.se)  
Hemsida: [www.goj.se](http://www.goj.se)



## ANDRA KVARTALET 2023

- Nettoomsättning 100,6 MSEK (148,8)
- EBITDA 7,8 MSEK (32,1)
- Rörelseresultat 6,1 MSEK (31,0)
- Resultat efter skatt 3,8 MSEK (21,1)
- Resultat per aktie före/efter utspädning 0,92 SEK (2,42)

## FÖRSTA HALVÅRET 2023

- Nettoomsättning 147,2 MSEK (247,1)
- EBITDA 3,5 MSEK (48,2)
- Rörelseresultat 0,3 MSEK (46,4)
- Resultat efter skatt -2,7 MSEK (32,7)
- Resultat per aktie före/efter utspädning -0,31 SEK (3,73)

## KASSAFLÖDE OCH FINANSIELL STÄLLNING

- Koncernens likvida medel uppgick den 30 juni till 17,5 MSEK (96,8)
- Kassaflöde från den löpande verksamheten per 30 juni 7,2 MSEK (18,6)
- Eget kapital 146,7 MSEK (151,3), varav minoritetsandel 1,4 MSEK (1,7)
- Soliditet 48% (44%)

## AKTIEDATA

- Gullberg & Janssons aktie är noterad på Spotlight Next med kortnamnet GJAB
- Per 30 juni 2023 uppgick antalet aktier till 8 734 501 st (8 715 844)
- Periodens högsta aktiekurs var 42,00 SEK (2023-04-13) och lägst 24,70 SEK (2023-06-30). Aktiekursen 2023-06-30 var 24,70 SEK
- Resultat efter skatt per den 30 juni 2023 motsvarar ett resultat per aktie (före och efter utspädning) om -0,31 SEK (3,73)
- Eget kapital per aktie vid periodens slut uppgick till 16,80 SEK (17,36)

## FINANSIELL ÖVERSIKT

	april-juni 2023	april-juni 2022	jan-juni 2023	jan-juni 2022	jan-dec 2022
Nettoomsättning, KSEK *)	100 599	148 775	147 201	247 120	381 855
Omsättningsstillväxt vs motsvarande period föregående år	-32%	20%	-40%	31%	4%
EBITDA, KSEK	7 790	32 070	3 532	48 117	57 614
EBITDA-marginal	7,7%	21,6%	2,4%	19,8%	15,1%
Rörelseresultat, KSEK	6 162	30 994	289	46 391	49 781
Vinstmarginal	5,4%	18,7%	n/a	14,8%	10,4%
Resultat efter skatt, KSEK *)	3 777	21 108	-2 727	32 668	28 503
Nettomarginal	3,8%	14,2%	n/a	13,2%	7,5%
Eget kapital, KSEK	146 724	151 265	146 724	151 265	149 283
Räntebärande skulder, KSEK	9 780	0	9 780	0	0
Soliditet	48%	44%	48%	44%	46%
Genomsnittligt antal aktier under perioden	8 734 501	8 715 844	8 734 501	8 715 844	8 717 377
Resultat per aktie före/efter utspädning, SEK *)	0,92	2,42	-0,31	3,73	3,30
Antal aktier vid periodens slut	8 734 501	8 715 844	8 734 501	8 715 844	8 734 501
Eget kapital per aktie, SEK	16,80	17,36	16,80	17,36	17,09
Antal anställda	40	29	40	29	32

\*) Dessa nyckeltal är definierade enligt IFRS. Övriga nyckeltal i tabellen är alternativa nyckeltal. Definition av nyckeltal tillsammans med nyckeltalens syfte återfinns på sidan "Nyckeltal och definitioner" på sidan 36

# KORT OM GULLBERG & JANSSON

Gullberg & Jansson har som affärsidé att utveckla, marknadsföra och distribuera miljösmarta produkter för både privat och kommersiellt bruk. Huvudprodukter finns inom grönyte-, hem- och utemiljö samt energioptimering. Verksamheten bedrivs via flera dotterbolag, aktiva på den nordiska marknaden. Huvudkontoret för koncernen finns i Helsingborg. Bolagets aktie handlas på Spotlight Next med kortnamnet GJAB.

## STRATEGISK INRIKTNING

- Gullberg & Jansson ska genom den kompetens och engagemang som genomsyrar verksamheten skapa trygghet och förtroende hos partners och kunder på den nordiska marknaden.
- Gullberg & Jansson ska tillsammans med leverantörer och partners utveckla nya koncept, klimatsmarta produkter och lösningar där design, kvalitet, innovation och ekonomi alltid står i fokus.
- Gullberg & Jansson ska genom aktiv marknadsföring stärka sitt varumärke och skapa goda affärsmöjligheter för partners och kunder.
- Gullberg & Jansson ska ha en lönsam tillväxt både organiskt och via företagsförvärv.

## FINANSIELLA MÅL

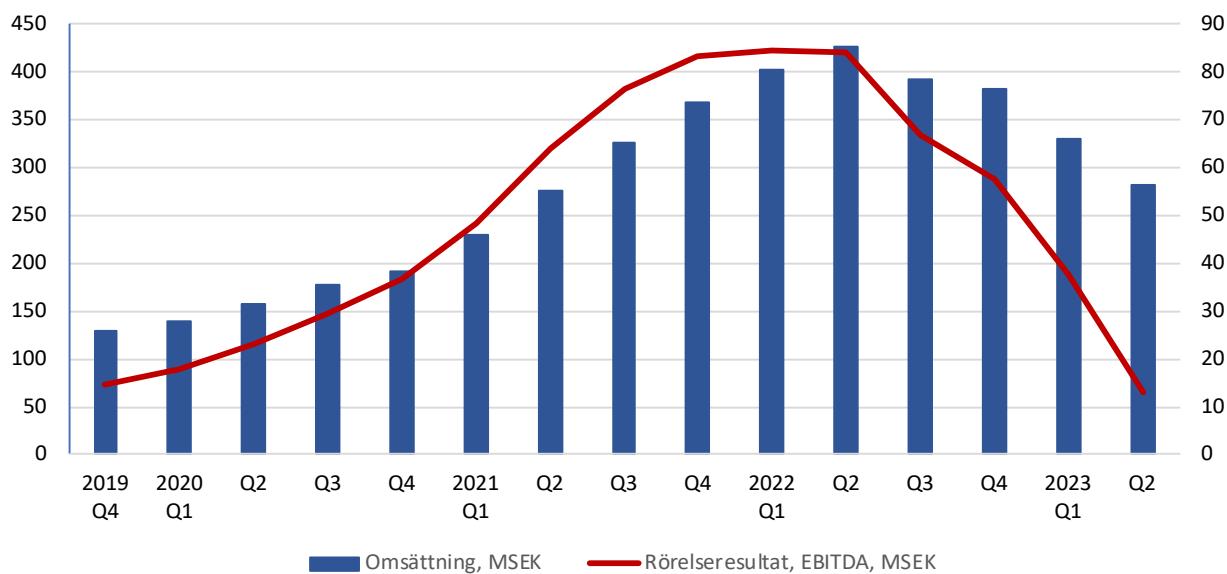
- Gullberg & Jansson ska ha en årlig omsättningstillväxt på minst 10%.
- Gullberg & Jansson ska ha en vinstmarginal på minst 10%.
- Gullberg & Janssons utdelningspolicy anger att styrelsen har för avsikt att föreslå en årlig utdelning som ska uppgå till cirka 30% av resultatet efter skatt. Detta under förutsättning att en bedömning av koncernens konsolideringsbehov, likviditet och finansiella ställning i övrigt är förenlig med utdelningens storlek.

## FLERÅRSÖVERSIKT

	jan-juni 2023	2022	2021	2020*)	2019*)
Nettoomsättning, KSEK	147 201	381 855	368 625	190 243	127 179
EBITDA, KSEK	3 532	57 614	83 511	36 771	14 455
Vinstmarginal	n/a	10,4%	21,5%	18,5%	10,2%
Resultat efter skatt, KSEK	-2 727	28 503	62 056	27 468	9 829
Nettomarginal	n/a	7,5%	16,8%	14,4%	7,7%
Resultat per aktie före/efter utspädning, SEK	-0,31	3,30	7,16	3,20	1,15
Eget kapital, KSEK	146 724	149 283	129 969	68 243	43 350
Balansomslutning, KSEK	303 083	320 772	286 248	97 295	64 057
Soliditet	48%	46%	45%	70%	68%
Antal anställda, st	40	32	22	12	11

\*) Dessa tal är inte omräknade enligt IFRS

## RULLANDE 12 MÅNADER, OMSÄTTNING OCH RÖRELSERESULTAT, EBITDA







I sämre tider ställs det högre krav på lönsamhet, nu förenar vi våra dotterbolag för att effektivisera vår verksamhet.

## VD HAR ORDET

”Under min tid som VD har vi konsekvent strävat efter att stärka vår lönsamhet och diversifiera vår verksamhet, med fokus på organiskt tillväxt och expansion inom nya affärsområden.

Vi har nu avslutat ännu ett kvartal. Jag är imponerad av våra medarbetares engagemang och uthållighet, trots de utmaningar vi står inför på den svårhanterliga marknaden. Dessa utmaningar inkluderar orosfaktorer som hög inflation, en svag valuta och ökande räntor, vilka på olika sätt har påverkat våra bolag avsevärt.

Det glädjer mig dock att kunna meddela att vi fortsatt lyckats upprätthålla en högre omsättning än före pandemin inom vårt affärsområde Hem och Utemiljö. Vår lönsamhet återspeglas dock inte på samma positiva sätt.

För att effektivisera affärsområdet Hem och Utemiljö har vi påbörjat en strategisk fusion mellan tre dotterbolag. Vi har också jobbat hårt för att etablera värdefulla relationer med nya leverantörer för att säkerställa att vårt erbjudande är relevant för kunderna och marknaden i ett längre perspektiv.

Vi har gjort stora satsningar inom affärsområdet Professionell Grönyta i form av nyanställningar och nya leverantörer. Tyvärr möter vi en mer avvaktande marknad särskilt från kunder som verkar i fastighetsbranschen, där investeringsviljan har varit låg under kvartalet.

Vi har aktivt arbetat för att minimera påverkan på vår koncern genom att diversifiera våra affärsområden ännu mer. Vårt mål är att uppnå en balanserad försäljningsmix från fler kundsegment. Genom att genomföra nya produktlanseringar och effektivisera och trimma vår organisation, arbetar vi med

fokus på tillväxt och lönsamhet.

Ett exempel på ett lyckat projekt som vi har påbörjat under sommaren är Optiheats installation av ett komplett energisystem i flygplanstillverkarens Blackwings nya lokaler på Enoch Thulins flygplats utanför Landskrona. För att möta det växande intresset har vi parallellt stärkt vår organisation inom Optiheat genom flera nyrekryteringar inom projekt och försäljning. Denna strategiska förstärkning positionerar oss väl för att hantera den ökande efterfrågan.

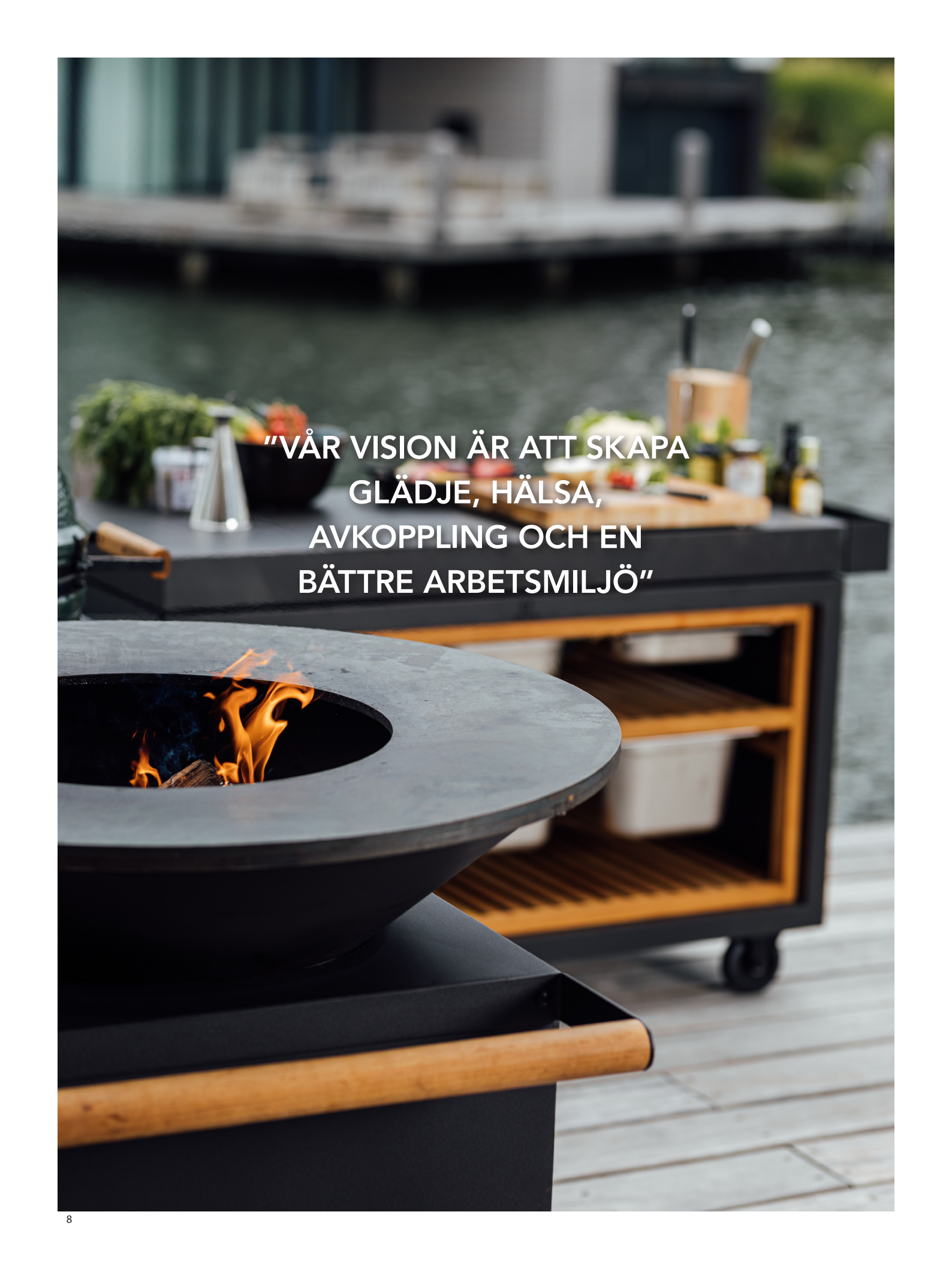
Vi har under kvartalet lanserat en webshop för reservdelar inom vårt affärsområde Hem och Utemiljö. Denna hemsida riktar sig direkt mot konsumenterna och betonar tillgänglighet och enkelhet som en väsentlig del av vår övergripande kundupplevelse.

Som ett bolag med innovativa varumärken betonar vi vikten av kvalitet, teknisk support och service i våra försäljningsstrategier. Vår finansiella målsättning förblir oförändrad – vi strävar efter långsiktig tillväxt med lönsamhet i fokus.

Det är viktigt att nämna att den nuvarande marknadssituationen är extremt utmanande. Valutafluktuationer och ränteökningar har påverkat våra kunder i hög grad. Med noggrannhet och beslutsamhet planerar vi för de kommande månaderna och gör vårt yttersta för att navigera framgångsrikt genom dessa utmaningar.”

Helsingborg, augusti 2023  
Peter Bäck  
Koncern VD



A modern outdoor kitchen cart with a fire pit on a wooden deck. The cart is black with wooden accents and has a fire pit on top. The fire pit is lit with a fire. The cart is on a wooden deck. In the background, there is a blurred outdoor seating area with tables and chairs. The text is centered over the image.

"VÅR VISION ÄR ATT SKAPA  
GLÄDJE, HÄLSA,  
AVKOPPLING OCH EN  
BÄTTRE ARBETSMILJÖ"



# HÄNDELSE OCH HÖJDPUNKTER UNDER JANUARI-JUNI 2023

## JANUARI-MARS 2023

- Gullberg & Jansson AB tillträdde den 4 januari 2023 fastigheterna Åstorp punkten 4 och Åstorp punkten 6 via ett förvärv av 100% av aktierna i Bolaget Punkten 6 AB. Den slutgiltiga köpeskillingen uppgick till 19,5 MSEK. Gullberg & Jansson finansierade köpet dels med egen kassa och med ett fastighetslån om 10 MSEK.
- Jesper Bendzen utsågs till VD i Gullberg & Jansson of Sweden AB och började i denna roll den 1 april 2023.
- Fusion av Gullberg & Jansson Hem och Trädgård AB och Gullberg & Jansson of Sweden AB har påbörjats och beräknas färdigställas i sin helhet under Q3 2023.

## APRIL-JUNI 2023

- Fusion av Gullberg & Jansson Service och Installation AB och Gullberg & Jansson of Sweden AB har påbörjats.
- Som ett led i att säkerställa erforderlig likviditet har koncernen återkallat förslag om utdelning samt beslutat om att kortsiktigt låna in kapital från närstående med en ränta på marknadsmässiga villkor.
- Den 30 april 2023 utbetalades tilläggsköpeskillingen avseende förvärvet av 51% av Nomacobolagen, som genomfördes den 7 maj 2021. Detta innebär att 27 MSEK utbetalades av bolagets kontanta medel.
- Gullberg & Jansson har på exklusiv bas i Sverige lanserat tvarumärket Karibu. Karibu är en tysk tillverkare av träkonstruktioner för privatmarknaden. I sitt sortiment har det bland annat, bastu, lekplatser, friggebodar och uthus.
- Gullberg & Jansson of Sweden har även ingått exklusivt avtal med tyska Behncke, som är ledande tillverkare av rostfria pooldetaljer i premiumsegmentet.
- Gullberg & Jansson of Sweden har ingått ett exklusivt avtal med Coverseal från Belgien. Coverseal tillverkar det patenterade Coverseal systemet, ett exklusivt och säkerhetsklassar poolskydd i premium segmentet.
- Optiheat påbörjade installationen av komplett energisystem till flygplantillverkaren Blackwing.

## HÄNDELSE OCH HÖJDPUNKTER EFTER PERIODEN

- Optiheat AB har tecknat ett exklusivt avtal med Renovent Sp/f på Färöarna. Avtalet innebär att Renovent får agenturen på Optiheats energisystem på Färöarna.





# AFFÄRSOMRÅDE HEM OCH UTEMILJÖ

## MARKNAD

Bolagen i affärsområdet hem och utemiljö utvecklar, importerar, marknadsför och distribuerar innovativa produkter till den privata marknaden, främst villaägare i Norden.

Idag har vi produkter inom swimmingpool-, wellness-, odlings- och matlagingsbranschen.

Produkterna säljs via ett brett nätverk av återförsäljare och våra egna e-handelsbutiker.

## INGÅENDE DOTTERBOLAG

Gullberg & Jansson of Sweden AB, Ecta AB, Optiheat AB och Gullberg & Jansson Service och Installation AB.

## NETTOOMSÄTTNING Q2

# 63,8 MSEK

(121,8 MSEK Q2 2022)

## JUSTERAD EBITDA-MARGINAL Q2

# 6,2%

(20,6% Q2 2022)

## NYCKELTAL

MSEK	april-juni 2023	april-juni 2022	jan-juni 2023	jan-juni 2022	jan-dec 2022
Nettoomsättning	63,8	121,8	89,5	189,2	261,3
EBITDA	4,0	25,1	-0,2	37,2	38,7
EBITDA-marginal, %	6,2	20,6	n/a	19,7	15,7
Antal anställda	22	16	22	16	22



# AFFÄRSOMRÅDE PROFESSIONELL GRÖNYTA

## MARKNAD

Bolagen i affärsområdet Professionella Grönyta utvecklar, importerar, marknadsför och distribuerar innovativa fossilfria produkter till den professionella marknaden för skötsel av stads- och parkmiljöer.

Våra produkter förbättrar arbetsmiljön med mindre vibrationer, inga avgaser och lägre ljudnivåer. Användaren kan på ett säkert och miljövänligt sätt utföra arbetet med mindre klimatpåverkan.

Kunderna finns i Norden och består av fastighetsbolag, kommuner, kyrkogårdsförvaltningar, industrier och entreprenörer.

## INGÅENDE DOTTERBOLAG

Stads&Park Produkter i Stockholm AB, Nomaco Nordic AB, Nomaco AB, Nomaco Danmark AS och Nomaco Norge AS.

## NETTOOMSÄTTNING Q2

# 44,6 MSEK

(33,7 MSEK Q2 2022)

## JUSTERAD EBITDA-MARGINAL Q2

# 6,7%

(17,8% Q2 2022)

## NYCKELTAL

MSEK	april-juni 2023	april-juni 2022	jan-juni 2023	jan-juni 2022	jan-dec 2022
Nettoomsättning	44,6	33,7	74,7	58,7	120,6
EBITDA	3,0	6,0	2,2	9,3	16,4
EBITDA-marginal, %	6,7	17,8	2,9	15,8	13,6
Antal anställda	14	10	14	10	14

GULLBERG *J* JANSOON



# AKTIE OCH ÄGARLISTA

## AKTIEN

Gullberg & Jansson AB (publ) är sedan juni 2012 noterad i Sverige på Spotlight Next under kortnamnet GJAB. Bolaget har ett aktieslag, där varje aktie berättigar till en röst.

Aktiekapitalet uppgick per balansdagen till 1 091 813 SEK fördelade på 8 734 501 aktier med ett kvotvärde om 0,125.

## FÖRETRÄDES- OCH KVITTNINGSEMISSION

Inga emissioner har utförts under perioden.

## TECKNINGSOPTIONER

Det finns inga teckningsoptioner utställda.

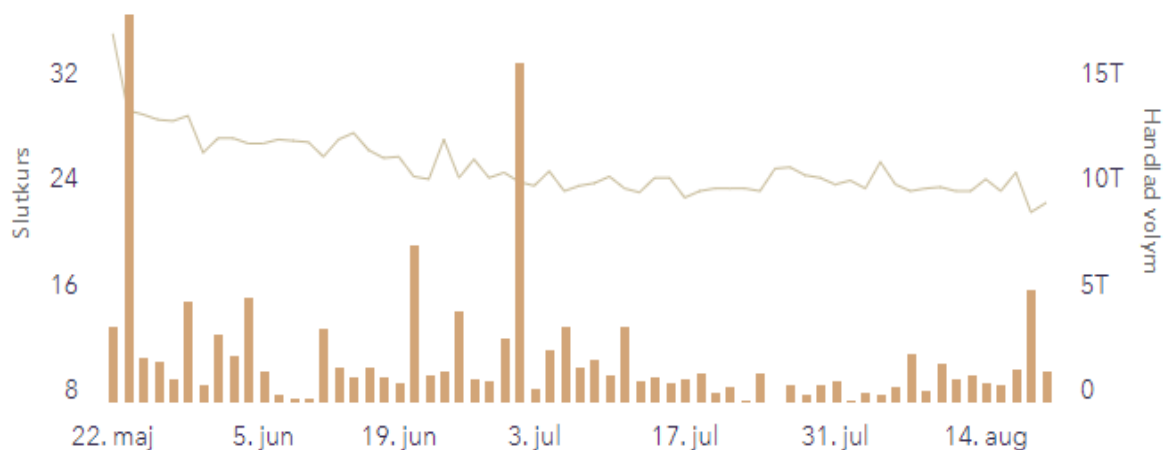
## BÖRSVÄRDE

Under kvartal 2 2023 handlades bolagets aktie som högst för 42,00 SEK per 2023-04-13 och som lägst 24,70 SEK per 2023-06-30. Sista stängningskurs 2023-06-30 var 24,70 SEK. Det totala börsvärdet uppgick till cirka 216 MSEK.

## ÄGARLISTA PER 2023-06-30

	Antal aktier	Kapitalandel, %	Röstandel, %
Gaetan Boyer, privat och via bolag	1 907 615	21,84	21,84
Lars Lindgren	1 391 920	15,97	15,97
Magnus Vahlquist, privat och via bolag	1 000 000	11,47	11,47
Nordnet Pensionsförsäkring AB	951 200	10,89	10,89
LMK Bolagen & stiftelse	735 445	8,42	8,42
Peter Hamberg	553 770	6,34	6,34
Pernilla Boyer	366 850	4,42	4,42
Tobias Minde	296 975	3,40	3,40
Anerem Aktiebolag	150 235	1,72	1,72
Peter Bäck	107 434	1,23	1,23
Övriga aktieägare	1 273 057	14,3	14,3
<b>Totalt antal aktier</b>	<b>8 734 501</b>	<b>100,00</b>	<b>100,00</b>

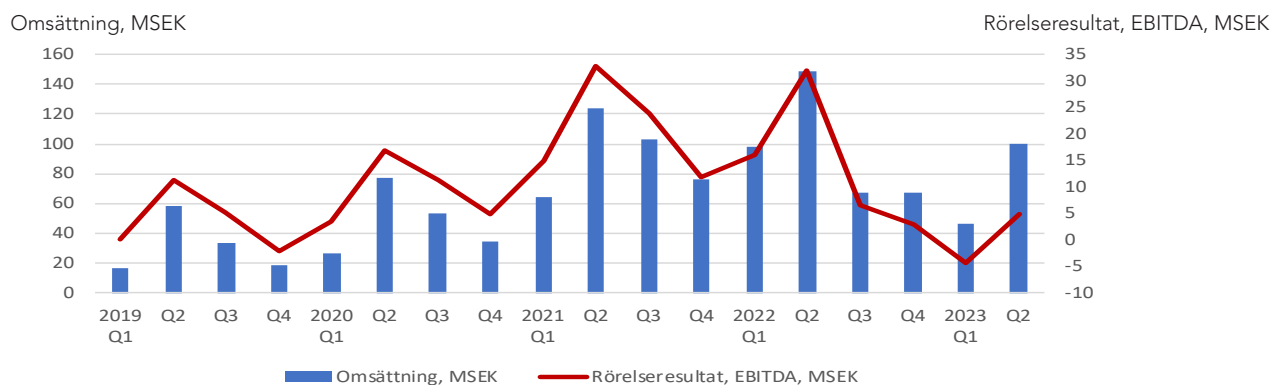
## AKTIENS KURSUTVECKLING UNDER TRE MÅNADER





## KOMMENTARER TILL RAPPORTEN

### Nettoomsättning och rörelseresultat, EBITDA per kvartal



### Nettoomsättning och resultat

#### Nettoomsättning och resultat andra kvartalet 2023

Gullberg & Jansson-koncernens nettoomsättning för andra kvartalet uppgick till 100,6 MSEK (148,8) med ett EBITDA på 7,8 MSEK (32,1). Nettoomsättningen minskade med 32% jämfört med samma period föregående år. Med hänsyn till omvärldens konjunkturläge och osäkerhet i räntor och inflation finns det en avvaktan i marknaden.

Under året har koncernen haft en större negativ valutapåverkan innebärande att täckningsgraderna sjunkit något med hänsyn till att kompensation med högre försäljningspriser inte fullt ut har kunnat genomföras.

Såväl övriga kostnader som personalkostnader ligger i kvartalet procentuellt högre i förhållande till omsättningen i jämförelse med samma period föregående år. Den största orsaken till detta är den lägre försäljningen på grund av avvaktan i marknaden tillsammans med de satsningar som gjorts gällande främst eftermarknaden och nya produkter. Exempel på detta är framför allt uppbyggnaden av en serviceorganisation, men även satsningar på att stärka upp säljorganisationerna i koncernen.

Resultatet före skatt uppgår till 5,4 MSEK (27,8).

Resultatet före skatt i koncernen har bland annat även belastats med en finansiell post på -0,7 MSEK som avser diskonteringsränta på optionsskulden gällande förvärvet av Nomacobolagen, som gjordes i maj 2021.

Resultat efter skatt för andra kvartalet uppgick till 3,8 MSEK (21,1) och resultat per aktie uppgick till 0,92 SEK (2,42).

#### Nettoomsättning och resultat halvåret 2023

Gullberg & Jansson-koncernens nettoomsättning för halvåret 2023 uppgick till 147,2 MSEK (247,1) med ett EBITDA på 3,5 MSEK (48,2). Nettoomsättningen minskade med 40% jämfört med samma period föregående år.

Resultatet före skatt uppgår till -1,2 MSEK (42,7).

Resultatet före skatt i koncernen har bland annat även belastats med en finansiell post på -1,3 MSEK som avser diskonteringsränta på optionsskulden gällande förvärvet av Nomacobolagen, som gjordes i maj 2021. Vidare finns det avskrivningar på övervärden i samband med förvärven som gjordes under 2022 till ett belopp om -0,9 MSEK.

Resultat efter skatt för halvåret uppgick till -2,7 MSEK (32,7) och resultat per aktie uppgick till -0,31 SEK (3,73).

### Finansiell ställning

Vid periodens utgång uppgick koncernens eget kapital till 146,7 MSEK (151,3). Soliditeten uppgick till 48% (44). Vid periodens utgång uppgick koncernens likvida medel till 17,5 MSEK (96,8). Utöver likvida medel fanns det outnyttjade checkkrediter om 1,5 MSEK (0).

I samband med förvärvet av fastigheten i Åstorp i januari 2023 fattades beslut om att finansiera en del av detta förvärv med ett fastighetslån om 10 MSEK.

Bolagets styrelse och ledning utvärderar löpande koncernens finansiella styrka och tillgång på likvida medel.

### Kassaflöde och investeringar

#### Kassaflöde och investeringar andra kvartalet 2023

I det andra kvartalet 2023 uppgick kassaflödet från den löpande verksamheten inklusive förändring av rörelsekapital till 9,8 MSEK (32,1). En stor del av skillnaden mot samma period föregående år beror på, utöver den lägre omsättningen, på en stor ökning i kundfordringar med hänsyn till den ökade försäljningen i slutet av kvartalet.

Kassaflödet från investeringsverksamheten uppgick till -34,7 MSEK (-4,8) och avser utbetalningen av tilläggsköpskillingen gällande förvärvet av Nomaco-bolagen som gjordes 2021. Föregående års investering avser förvärvet av Ecta AB.

Finansieringsverksamheten uppgår till 7,2 MSEK (-13,3). Under kvartalet har amortering av fastighetslånet gjort med 0,2 MSEK. Vidare har 8,1 MSEK lånats upp från närstående.

Det totala kassaflödet för andra kvartalet 2023 uppgick till -17,7 MSEK (14,1). Orsaken till det svaga kassaflödet beror främst på den stora ökningen av kundfordringar samt utbetalningen av tilläggsköpeskillingen.

#### Kassaflöde och investeringar halvåret 2023

I halvåret 2023 uppgick kassaflödet från den löpande verksamheten inklusive förändring av rörelsekapital till 7,2 MSEK (18,6).

Kassaflödet från investeringsverksamheten uppgick till -54,0 MSEK (-5,2). Detta består framför allt av utbetalningen av tilläggsköpeskillingen gällande förvärvet av Nomaco-bolagen samt förvärvet av fastighetsbolaget Punkten 6 AB. I samband med förvärvet av fastigheten lånades även upp 10 MSEK från banken, vilket syns i finansieringsverksamheten i kassaflödet. Vidare har 8,1 MSEK lånats upp från närstående.



Det totala kassaflödet för halvåret 2023 uppgick till -30,9 MSEK (-0,3). Orsaken till det svaga kassaflödet beror på satsningar i personal, förvärv av fastigheten i Åstorp via bolaget Punkten 6 AB samt utbetalningen av tilläggsköpeskillingen avseende Nomaco-bolagen.

## ÖVRIGA UPPLYSNINGAR

### Säsongsvariationer

Inom båda segmenten finns det säsongsvariationer. När det gäller Hem och Utemiljö har de starkaste kvartalen varit sommarhalvåret dvs kvartal 2 och 3. För segmentet Professionell Grönnya är det starkaste kvartalet det sista dvs kvartal 4.

### Personal och organisation

Antalet anställda vid första kvartalets utgång uppgick till 40 (29). Ökning av personalen mellan åren ligger framför allt i uppbyggnad av serviceorganisation och viss förstärkning i säljorganisationerna. Men även de administrativa avdelningarna som ekonomi och marknadsföring har stärkts upp.

### Väsentliga risker och osäkerhetsfaktorer

Koncernens verksamhet består huvudsakligen av handel med produkter inom bolagets olika affärsområden. Koncernens utveckling är därigenom till största delen förknippad med finansiella risker. Externa faktorer som inflation, valuta- och ränteförändringar, tillgång och efterfrågan samt konjunktursvängningar har inverkan på företagets rörelsekostnader och indirekt därmed försäljningspriserna. För mer utförlig information kring koncernens risker hänvisas till årsredovisningen för 2022. Årsredovisningen finns tillgänglig på bolagets hemsida.

### Närstående transaktion

Ersättningar till ledande befattningshavare sker enligt fastställda riktlinjer och gällande styrelsen ordförande och ledamöter utgår arvode enligt bolagsstämans beslut. Vidare förekommer försäljning och köp på marknadsmässiga villkor mellan koncernens dotterbolag. Det finns också avräkningskonton samt upptagna lån mellan koncernens bolag och även dessa hanteras enligt marknadsmässiga villkor.

Under perioden har koncernen köpt följande varor och tjänster från bolag som kontrolleras av personer i ledande ställning

- \* elektriska fordon
- \* ekonomichestjänster

Kostnaden för dessa varor och tjänster uppgick under andra kvartalet 2023 till 287 KSEK (253). För halvåret 2023 uppgick dessa kostnader till 2 018 KSEK (686).

Under kvartalet har 15,7 MSEK lånats upp av bolag som kontrolleras av personer i ledande ställning. Av dessa har 7,5 MSEK återbetalats och kvarvarande lån löper utan ränta då motsvarande belopp lånats ut inom koncernen dvs prorata mellan ägarna till Nomaco. Ränta på de 7,5 MSEK har utbetalats enligt marknadsmässiga villkor och uppgick till ca 39 TSEK.

### Tvister och rättsliga processer

Det finns inga pågående tvister eller rättsliga processer som Gullberg & Jansson är involverat i.

### Moderbolaget - Gullberg & Jansson AB (publ)

Moderbolaget utför koncerngemensamma funktioner och dess medarbetare är aktiva i den operativa verksamheten i dotterbolagen.

Nettoomsättningen uppgick för det andra kvartalet till 3,0 MSEK (3,1) och utgörs av management fee för kostnader huvudsakligen hänförliga till dotterbolagens verksamhet. Rörelseresultatet uppgick till -0,1 MSEK (0,1).

Nettoomsättningen för halvåret 2023 uppgick till 6,4 MSEK (5,5). Rörelseresultatet för samma period uppgick till -0,2 MSEK (0,1).

### Utformning av delårsrapporten

Delårsrapporten för koncernen har upprättats i enlighet med IAS 34 *Delårsrapportering* samt tillämpliga delar i Årsredovisningslagen (1995:1554) (ÅRL). Delårsrapporten avseende moderföretaget har upprättats i enlighet med årsredovisningslagen och av Rådet för finansiell rapportering utgivna RFR 2 Redovisning för juridiska personer. För fullständiga redovisningsprinciper hänvisas till Årsredovisningen 2022.

Rapporten har inte varit föremål för granskning av revisor.

### Kalendarium och tidpunkt för kommande rapporter

23 nov 2023	Delårsrapport januari-september 2023
22 feb 2024	Bokslutskommuniké 2023

### Framtidsutsikter

Samtliga bolag inom Gullberg & Jansson koncernen har som strategi att stärka sin marknadsposition och ställning som ledande leverantör av miljösmapta produkter för både privat och kommersiellt bruk.

Gullberg & Jansson-koncernens målsättning är att långsiktigt skapa lönsam tillväxt, både organiskt och genom företagsförvärv. Styrelsen har valt att inte lämna någon resultatprognos för 2023.

Helsingborg den 25 augusti 2023

Gullberg & Jansson AB (publ)

Peter Bäck, Verkställande direktör

För ytterligare information

Peter Bäck, VD

E-post: peter.back@gullbergjansson.se

Tel: +46 706 46 46 63

*Denna information är sådan information som Gullberg & Jansson är skyldigt att offentliggöra enligt EU:s marknadsmissbruksförordning. Informationen lämnades, genom ovanstående kontaktpersons försorg, för offentliggörande den 25 augusti 2023.*

Gullberg & Jansson AB (publ)

Adress: Hortensiangatan 7, 256 68 Helsingborg,

Tel: +46 42 311 15 00

E-post: info@goj.se, Hemsida: <https://www.goj.se>

Org.nr.: 556690-5989

*Gullberg & Jansson AB (publ) i Helsingborg har som affärsidé att utveckla, marknadsföra och distribuera miljösmapta produkter för både privat och kommersiellt bruk. Huvudprodukter finns inom grönyte-, hem- och utemiljö samt energioptimering. Verksamheten bedrivs via flera dotterbolag, aktiva på den nordiska marknaden. Bolagets aktie handlas på Spotlight Next med kortnamnet GJAB.*



## RAPPORT ÖVER RESULTAT FÖR KONCERNEN I SAMMANDRAG

(Belopp i KSEK)	Noter	april-juni 2023	april-juni 2022	jan-juni 2023	jan-juni 2022	jan-dec 2022
Nettoomsättning	3, 4	100 599	148 775	147 201	247 120	381 855
Övriga rörelseintäkter		1 444	1 627	2 418	4 655	9 516
		<b>102 043</b>	<b>150 402</b>	<b>149 619</b>	<b>251 775</b>	<b>391 371</b>
<b>Rörelsens kostnader</b>						
Handelsvaror		-76 245	-103 214	-110 896	-175 351	-277 549
Övriga externa kostnader		-7 198	-6 261	-13 787	-11 322	-23 716
Personalkostnader		-10 187	-7 023	-19 453	-13 405	-28 326
Avskrivningar av immateriella och materiella anläggnings- tillgångar		-1 628	-1 076	-3 243	-1 826	-7 833
Övriga rörelsekostnader		-623	-1 834	-1 951	-3 480	-4 166
<b>Summa rörelsens kostnader</b>		<b>-95 881</b>	<b>-119 408</b>	<b>-149 330</b>	<b>-205 384</b>	<b>-341 590</b>
<b>Rörelseresultat</b>		<b>6 162</b>	<b>30 994</b>	<b>289</b>	<b>46 391</b>	<b>49 781</b>
Finansiella intäkter		384	2	418	10	17
Finansiella kostnader		-1 148	-3 197	-1 908	-3 749	-10 069
<b>Finansnetto</b>		<b>-764</b>	<b>-3 195</b>	<b>-1 490</b>	<b>-3 739</b>	<b>-10 052</b>
<b>Resultat före skatt</b>		<b>5 398</b>	<b>27 799</b>	<b>-1 201</b>	<b>42 652</b>	<b>39 729</b>
Skatt		-1 621	-6 691	-1 526	-9 984	-11 226
<b>Periodens resultat</b>		<b>3 777</b>	<b>21 108</b>	<b>-2 727</b>	<b>32 668</b>	<b>28 503</b>
<b>Periodens resultat hänförligt till:</b>						
Moderbolagets ägare		4 266	20 991	-1 774	32 551	28 801
Innehav utan bestämmande inflytande		-489	117	-953	117	-298
<b>Resultat per aktie</b>						
Resultat per aktie före/efter utspädning		0,92	2,42	-0,31	3,73	3,30

## RAPPORT ÖVER RESULTAT OCH ÖVRIGT TOTALRESULTAT FÖR KONCERNEN I SAMMANDRAG

(Belopp i KSEK)	april-juni 2023	april-juni 2022	jan-juni 2023	jan-juni 2022	jan-dec 2022
<b>Periodens resultat</b>	<b>3 777</b>	<b>21 108</b>	<b>-2 727</b>	<b>32 668</b>	<b>28 503</b>
<b>Övrigt totalresultat</b>					
<b>Poster som har omförts eller kan omföras till periodens resultat</b>					
Periodens omräkningsdifferenser vid omräkning av utländska verksamheter	363	-2	168	155	580
<b>Periodens övrigt totalresultat</b>	<b>363</b>	<b>-2</b>	<b>168</b>	<b>155</b>	<b>580</b>
<b>Periodens totalresultat</b>	<b>4 140</b>	<b>21 106</b>	<b>-2 559</b>	<b>32 823</b>	<b>29 083</b>
<b>Periodens totalresultat hänförligt till:</b>					
Moderbolagets ägare	4 629	20 889	-1 606	32 706	29 381
Innehav utan bestämmande inflytande	-489	117	-953	117	-298
<b>Periodens totalresultat</b>	<b>4 140</b>	<b>23 556</b>	<b>-2 559</b>	<b>32 823</b>	<b>29 083</b>

## RAPPORT ÖVER FINANSIELL STÄLLNING FÖR KONCERNEN I SAMMANDRAG

### Tillgångar

(Belopp i KSEK)	Noter	2023-06-30	2022-06-30	2022-12-31
<u>Anläggningstillgångar</u>				
Goodwill	5	100 488	93 948	99 195
Övriga immateriella anläggningstillgångar		3 558	4 157	4 433
Byggnader och mark		20 526	0	1 585
Förbättringsutgifter på annans fastighet		1 906	1 611	1 960
Inventarier, verktyg och installationer		3 142	2 939	2 720
Nyttjanderättstillgångar		12 342	9 724	11 435
Uppskjuten skattefordran		426	258	267
<b>Summa anläggningstillgångar</b>		<b>142 388</b>	<b>112 637</b>	<b>121 596</b>
<u>Omsättningstillgångar</u>				
Färdiga varor och handelsvaror		83 332	59 817	71 320
Förskott till leverantörer		4 160	8 119	17 411
Kundfordringar		47 589	63 364	44 185
Aktuell skattefordran		4 392	0	128
Övriga kortfristiga fordringar		1 270	491	14 881
Förutbetalda kostnader och upplupna intäkter		2 406	2 309	2 258
Likvida medel		17 546	96 765	48 993
<b>Summa omsättningstillgångar</b>		<b>160 695</b>	<b>230 865</b>	<b>199 176</b>
<b>Summa tillgångar</b>		<b>303 083</b>	<b>343 502</b>	<b>320 772</b>

### Eget kapital och skulder

	Noter	2023-06-30	2022-06-30	2022-12-31
<u>Eget kapital</u>				
Aktiekapital		1 092	1 089	1 092
Övrigt tillskjutet kapital		35 983	35 291	35 983
Reserver		831	237	662
Balanserade vinstmedel inklusive periodens resultat		107 460	112 984	109 235
<b>Eget kapital hänförligt till moderbolagets ägare</b>		<b>145 366</b>	<b>149 601</b>	<b>146 972</b>
Innehav utan bestämmande inflytande		1 358	1 664	2 311
<b>Summa eget kapital</b>		<b>146 724</b>	<b>151 265</b>	<b>149 283</b>
<u>Långfristiga skulder</u>				
Uppskjuten skatteskuld		10 873	8 154	10 478
Långfristiga leasingskulder		8 356	7 080	7 981
Övriga långfristiga skulder		71 191	64 350	60 074
<b>Summa långfristiga skulder</b>		<b>90 420</b>	<b>79 584</b>	<b>78 533</b>
<u>Kortfristiga skulder</u>				
Förskott från kunder		2 868	4 818	1 713
Leverantörsskulder		30 029	27 199	18 530
Aktuella skatteskulder		3 007	17 078	11 743
Kortfristiga leasingskulder		2 991	2 117	2 564
Övriga skulder		22 190	53 857	53 436
Upplupna kostnader och förutbetalda intäkter		4 854	7 584	4 970
<b>Summa kortfristiga skulder</b>		<b>65 939</b>	<b>112 653</b>	<b>92 956</b>
<b>Summa eget kapital och skulder</b>		<b>303 083</b>	<b>343 502</b>	<b>320 772</b>



# RAPPORT ÖVER FÖRÄNDRINGAR I KONCERNENS EGET KAPITAL I SAMMANDRAG

2023-01-01--2023-06-30	Eget kapital hänförligt till moderbolagets ägare					Innehav utan bestämmande inflytande	Totalt eget kapital
	Aktiekapital	Övrigt tillskjutet kapital	Reserv	Balanserade vinstmedel inklusive årets resultat	Summa		
<b>(Belopp i KSEK)</b>							
<b>Ingående eget kapital 2023-01-01</b>	<b>1 092</b>	<b>35 983</b>	<b>662</b>	<b>109 235</b>	<b>146 972</b>	<b>2 311</b>	<b>149 283</b>
<b>Periodens totalresultat</b>							
Periodens resultat	0	0	0	-1 774	-1 774	-953	-2 727
Periodens övrigt totalresultat	0	0	168	0	168	0	168
<b>Periodens totalresultat</b>	<b>0</b>	<b>0</b>	<b>168</b>	<b>-1 774</b>	<b>-1 587</b>	<b>-483</b>	<b>-2 559</b>
Tillskott från och värdeöverföring till ägare							
Kontantemission	0	0	0	0	0	0	0
Innehav utan bestämmande inflytande som uppkommit vid förvärv av dotterföretag	0	0	0	0	0	0	0
Utdelning	0	0	0	0	0	0	0
<b>Summa tillskott från och värdeöverföring till ägare</b>	<b>0</b>	<b>0</b>	<b>0</b>	<b>0</b>	<b>0</b>	<b>0</b>	<b>0</b>
<b>Utgående eget kapital 2023-06-30</b>	<b>1 092</b>	<b>35 983</b>	<b>831</b>	<b>107 460</b>	<b>145 366</b>	<b>1 358</b>	<b>146 724</b>

2022-01-01--2022-06-30	Eget kapital hänförligt till moderbolagets ägare					Innehav utan bestämmande inflytande	Totalt eget kapital
	Aktiekapital	Övrigt tillskjutet kapital	Reserv	Balanserade vinstmedel inklusive årets resultat	Summa		
<b>(Belopp i KSEK)</b>							
<b>Ingående eget kapital 2022-01-01</b>	<b>1 089</b>	<b>35 291</b>	<b>82</b>	<b>93 507</b>	<b>129 969</b>	<b>0</b>	<b>129 969</b>
<b>Periodens totalresultat</b>							
Periodens resultat	0	0	0	32 551	32 551	117	32 668
Periodens övrigt totalresultat	0	0	155	0	155	0	155
<b>Periodens totalresultat</b>	<b>0</b>	<b>0</b>	<b>155</b>	<b>32 551</b>	<b>32 706</b>	<b>117</b>	<b>32 823</b>
Tillskott från och värdeöverföring till ägare							
Kontantemission	0	0	0	0	0	0	0
Innehav utan bestämmande inflytande som uppkommit vid förvärv av dotterföretag	0	0	0	0	0	1 547	1 547
Utdelning	0	0	0	-13 074	-13 074	0	-13 074
<b>Summa tillskott från och värdeöverföring till ägare</b>	<b>0</b>	<b>0</b>	<b>0</b>	<b>-13 074</b>	<b>-13 074</b>	<b>1 547</b>	<b>-11 527</b>
<b>Utgående eget kapital 2022-06-30</b>	<b>1 089</b>	<b>35 291</b>	<b>237</b>	<b>112 984</b>	<b>149 601</b>	<b>1 664</b>	<b>151 265</b>

2022-01-01--2022-12-31	Eget kapital hänförligt till moderbolagets ägare					Innehav utan bestämmande inflytande	Totalt eget kapital
	Aktiekapital	Övrigt tillskjutet kapital	Reserv	Balanserade vinstmedel inklusive årets resultat	Summa		
<b>(Belopp i KSEK)</b>							
<b>Ingående eget kapital 2022-01-01</b>	<b>1 089</b>	<b>35 291</b>	<b>82</b>	<b>93 507</b>	<b>129 969</b>	<b>0</b>	<b>129 969</b>
<b>Periodens totalresultat</b>							
Periodens resultat	0	0	0	28 801	28 801	-298	28 503
Periodens övrigt totalresultat	0	0	580	0	580	0	580
<b>Periodens totalresultat</b>	<b>0</b>	<b>0</b>	<b>580</b>	<b>28 801</b>	<b>29 381</b>	<b>-298</b>	<b>29 083</b>
Tillskott från och värdeöverföring till ägare							
Kontantemission	3	692	0	0	695	0	695
Innehav utan bestämmande inflytande som uppkommit vid förvärv av dotterföretag	0	0	0	0	0	2 609	2 609
Utdelning	0	0	0	-13 074	-13 074	0	-13 074
<b>Summa tillskott från och värdeöverföring till ägare</b>	<b>3</b>	<b>692</b>	<b>0</b>	<b>-13 074</b>	<b>-12 379</b>	<b>2 609</b>	<b>-9 770</b>
<b>Utgående eget kapital 2022-12-31</b>	<b>1 092</b>	<b>35 983</b>	<b>662</b>	<b>109 235</b>	<b>146 972</b>	<b>2 311</b>	<b>149 283</b>

## RAPPORT ÖVER KASSAFLÖDEN FÖR KONCERNEN I SAMMANDRAG

(Belopp i KSEK)	Noter	april-juni 2023	april-juni 2022	jan-juni 2023	jan-juni 2022	jan-dec 2022
<b>Rörelseresultat</b>		<b>6 144</b>	<b>31 018</b>	<b>289</b>	<b>46 391</b>	<b>49 781</b>
Icke kassaflödespåverkande poster		1 592	1 019	3 218	1 787	6 907
Erhållen ränta		384	2	418	10	17
Betald ränta		-866	-275	-961	-2 926	-478
Betald skatt		-2 024	-1 883	-5 684	-9 975	-14 929
<b>Kassaflöde från den löpande verksamheten före förändring av rörelsekapital</b>		<b>5 230</b>	<b>29 881</b>	<b>-2 720</b>	<b>35 287</b>	<b>41 298</b>
Ökning (-)/Minskning (+) av varulager		16 989	16 865	1 239	-12 093	-31 131
Ökning (-)/Minskning (+) av rörelsefordringar		-20 038	-108	861	-37 469	-31 896
Ökning (+)/Minskning (-) av rörelseskulder		7 636	-14 501	7 862	32 906	6 087
<b>Kassaflöde från förändringar i rörelsekapital</b>		<b>4 587</b>	<b>2 256</b>	<b>9 962</b>	<b>-16 656</b>	<b>-56 940</b>
<b>Kassaflöde från den löpande verksamheten</b>		<b>9 817</b>	<b>32 137</b>	<b>7 242</b>	<b>18 632</b>	<b>-15 642</b>
Förvärv av anläggningstillgångar		-165	-484	-689	-943	-3 147
Förvärv av dotterföretag, nettoeffekt på likvida medel	5	-34 717	-4 305	-53 568	-4 305	-14 274
Försäljning av anläggningstillgångar		175	0	260	0	2 806
<b>Kassaflöde från investeringsverksamheten</b>		<b>-34 707</b>	<b>-4 789</b>	<b>-53 997</b>	<b>-5 248</b>	<b>-14 615</b>
<b>Kassaflöde före finansiering</b>		<b>-24 890</b>	<b>27 348</b>	<b>-46 755</b>	<b>13 384</b>	<b>-30 257</b>
Emission		0	0	0	0	694
Förändring långfristig skuld		7 927	0	17 927	0	0
Amortering av leasingskuld		-743	-182	-2 051	-592	-2 798
Utbetald utdelning		0	-13 074	0	-13 074	-15 523
<b>Kassaflöde från finansieringsverksamheten</b>		<b>7 184</b>	<b>-13 255</b>	<b>15 876</b>	<b>-13 666</b>	<b>-17 628</b>
<b>Periodens kassaflöde</b>		<b>-17 706</b>	<b>14 093</b>	<b>-30 879</b>	<b>-282</b>	<b>-47 885</b>
Likvida medel vid periodens början		35 453	82 735	48 993	96 952	96 952
Kursdifferens likvida medel		-201	-63	-567	95	-74
<b>Likvida medel vid periodens slut</b>		<b>17 546</b>	<b>96 765</b>	<b>17 546</b>	<b>96 765</b>	<b>48 993</b>

## MODERBOLAGETS RESULTATRÄKNING I SAMMANDRAG

(Belopp i KSEK)	april-juni 2023	april-juni 2022	jan-juni 2023	jan-juni 2022	jan-dec 2022
Nettoomsättning	3 029	3 096	6 446	5 525	11 107
Övriga rörelseintäkter	368	0	382	18	17
	3 397	3 096	6 828	5 543	11 124
<b>Rörelsens kostnader</b>					
Övriga externa kostnader	-1 573	-1 614	-3 183	-2 906	-5 736
Personalkostnader	-1 891	-1 382	-3 566	-2 505	-5 365
Avskrivningar av materiella anläggningstillgångar	-46	-33	-100	-65	-151
Övriga rörelsekostnader	0	0	-147	0	-87
<b>Summa rörelsens kostnader</b>	-3 510	-3 029	-6 996	-5 476	-11 339
<b>Rörelseresultat</b>	-113	67	-168	67	-215
<b>Resultat från finansiella poster</b>					
Resultat från andelar i koncernföretag	0	0	0	0	-1 700
Ränteintäkter	501	2	759	2	95
Räntekostnader	-146	-69	-146	-69	-69
<b>Summa resultat från finansiella poster</b>	355	-67	613	0	-1 674
<b>Resultat efter finansiella poster</b>	242	0	445	0	-1 889
Koncernbidrag	0	0	0	0	38 950
Avsättning periodiseringsfonder	0	0	0	0	-9 500
Skatt på årets resultat	-50	0	-92	0	-6 074
<b>Periodens resultat</b>	192	0	353	0	21 487



## MODERBOLAGETS BALANSRÄKNING I SAMMANDRAG

### Tillgångar

(Belopp i KSEK)	2023-06-30	2022-06-30	2022-12-31
<b>Anläggningstillgångar</b>			
<u>Materiella anläggningstillgångar</u>			
Förbättringsutgifter på annans fastighet	1 906	1 611	1 960
Inventarier, verktyg och installationer	74	166	219
	1 980	1 777	2 179
<u>Finansiella anläggningstillgångar</u>			
Andelar i koncernföretag	36 818	23 045	33 212
Långfristig fordran dotterbolag	15 683	15 683	15 683
	52 501	38 728	48 895
<b>Summa anläggningstillgångar</b>	54 481	40 505	51 074
<b>Omsättningstillgångar</b>			
<u>Kortfristiga fordringar</u>			
Fordringar hos koncernföretag	93 744	53 083	68 167
Övriga kortfristiga fordringar	3 919	4	11 398
Förutbetalda kostnader och upplupna intäkter	876	735	723
	98 539	53 822	80 288
<u>Kassa och bank</u>	52	33 462	32 358
<b>Summa omsättningstillgångar</b>	98 591	87 284	112 646
<b>Summa tillgångar</b>	153 072	127 789	163 720

### Eget kapital och skulder

	2023-06-30	2022-06-30	2022-12-31
<b>Eget kapital</b>			
<u>Bundet eget kapital</u>			
Aktiekapital	1 092	1 089	1 092
	1 092	1 089	1 092
<u>Fritt eget kapital</u>			
Överkursfond	35 983	35 291	35 983
Balanserad vinst eller förlust	77 475	55 988	55 987
Årets resultat	353	0	21 487
	113 811	91 279	113 457
<b>Summa eget kapital</b>	114 903	92 368	114 549
<b>Obeskattade reserver</b>			
Periodiseringsfonder	36 000	26 500	36 000
<b>Skulder</b>			
<b>Kortfristiga skulder</b>			
Leverantörsskulder	471	670	1 681
Skulder till koncernföretag	0	154	0
Aktuell skatteskuld	0	6 079	8 586
Övriga skulder	795	831	201
Upplupna kostnader och förutbetalda intäkter	903	1 187	2 703
<b>Summa kortfristiga skulder</b>	2 169	8 921	13 117
<b>Summa eget kapital och skulder</b>	153 072	127 789	163 720



Produkt  
120x170 cm



QR Code

Vaithusböloger

# NOTER

## Not 1 Redovisningsprinciper

Denna delårsrapport omfattar moderföretaget Gullberg & Jansson AB (publ), organisationsnummer 556690-5989, och dess dotterföretag. Moderföretaget är ett aktiebolag med säte i Helsingborg. Delårsrapporten för koncernen har upprättats i enlighet med IAS 34 *Delårsrapportering* samt tillämpliga delar i Årsredovisningslagen (1995:1554) (ÅRL).

För fullständiga redovisningsprinciper hänvisas till Årsredovisning 2022.

Delårsrapporten avseende moderföretaget har upprättats i enlighet med årsredovisningslagen och av Rådet för finansiell rapportering utgivna RFR 2 Redovisning för juridiska personer.

## Not 2 Väsentliga uppskattningar och bedömningar

Koncernen samt Moderbolaget gör uppskattningar och bedömningar om framtiden. De uppskattningar och bedömningar som innebär en betydande risk för väsentliga justeringar i redovisade värden för tillgångar och skulder under nästkommande räkenskapsår anges nedan. Gullberg & Janssons operativa verksamhet är känslig för förändringar i bland annat volym och marginal. De finansiella riskerna är kopplade till verksamhetens kapitalbindning, kapitalbehov och valutarisk.

### Optionsskuld

Förvärsavtalet gällande förvärvet av aktierna i Nomaco AB, Nomaco Danmark AS och Nomaco Norge AS innehåller också köp- och sälloptioner, vilka har asymmetriska löptider. Med hänsyn till att Gullberg & Jansson har som avsikt att förvärva resterade 49% av aktierna i Nomaco-bolagen ska sälloptionen som innehas av innehav utan bestämmande inflytande redovisas som en skuld motsvarande nuvärdet av inlösenbeloppet. Därför anses det i praktiken att Gullberg & Jansson har förvärvat 100% av aktierna redan vid förvärvstidpunkten och optionsskulden likställs med en villkorad köpeskilling. Sålunda redovisas inget innehav utan bestämmande inflytande.

Innehållet i optionsavtalet innebär att de resterande 49% av aktierna betalas under Q1 2027 med en värdering om 6 gånger genomsnittet av EBITDA för perioden 2025–2026 (två räkenskapsår). Detta innebär att den skuld som finns upptagen i redovisningen, med ursprungligt belopp på totalt 61 961 TSEK, bygger på förväntad prognos utifrån de förutsättningar och förväntningar som finns idag. Betalning av denna skuld sker genom kontanta medel (50%) samt med nyemitterade aktier (50%) i Gullberg & Jansson AB. Skulden har ursprungligen nuvärdesberäknats med en diskonteringsränta om 3%. Med hänsyn till väsentliga omvärldsfaktorer har diskonteringsräntan gällande optionsskulden vid bokslutet 2022 uppskattats till 4,5% och det är även denna ränta som använts vid Q2 2023.

### Nyttjandeperiod immateriella och materiella anläggningstillgångar

Ledningen fastställer bedömd nyttjandeperiod och därmed sammanhängande avskrivning för koncernens immateriella, exklusive goodwill, och materiella anläggningstillgångar. Dessa uppskattningar baseras på historisk kunskap om motsvarande tillgångars nyttjandeperiod. Nyttjandeperiod samt bedömda restvärden prövas varje balansdag och justeras vid behov.

### Nedskrivningsprövning för goodwill

Goodwill uppstår i ett rörelseförvärv och avser det belopp varmed köpeskillingen överstiger verkligt värde på identifierbara förvärvade nettotillgångar på förvärvsdagen. I syfte att pröva nedskrivningsbehov, fördelas goodwill som förvärvats i ett rörelseförvärv till kassagenererande enheter eller grupper av kassagenererande enheter som förväntas bli gynnade av synergier från förvärvet. Varje enhet eller grupp av enheter som goodwill hafördelats till motsvarar den lägsta nivå i koncernen på vilken goodwillen i fråga övervakas i den interna styrningen.

Vid beräkning av kassagenererande enheters återvinningsvärde för bedömning av eventuellt nedskrivningsbehov på goodwill har flera antaganden om framtida förhållanden och uppskattningar av parametrar gjorts.

### Not 3 Segmentsinformation

Gullberg & Janssons koncernledning, som består av koncernens VD, styrelseordförande och CFO, motsvarar högste verkställande beslutsfattare för koncernen. Denna utvärderar koncernens finansiella ställning och resultat samt utformar strategiska beslut. Koncernledningen utvärderar verksamheten både utifrån produkt och geografiskt perspektiv och har identifierat två rapporterbara segment i dess verksamhet:

\* Hem & Utemiljö, denna del av verksamheten säljer produkter och tjänster till hemmiljön i form av pooltillbehör, infraröd bastu, växthus och uterum och därtill tillhörande service- och installationstjänster. I detta segment ingår även bolaget Optiheat AB med produkter för energioptimering.

\* Professionell Grönyta, denna del av verksamheten består av försäljning av miljövänliga mindre elfordon samt batteridrivna

verktyg för grönytebranschen.

Segmentsredovisningen upprättas i enlighet med IFRS med undantag för redovisning av leasingkostnader. I segmentsredovisningen redovisas leasingavgifter för leasetagare linjärt över leasingperioden för leasingavtal som av leasegivaren klassificeras som operationella leasingavtal. I koncernredovisningen tillämpas *IFRS 16 Leasingavtal* vilket innebär att Gullberg & Jansson redovisar nyttjanderättstillgångar och leasingskulder i balansräkningen och avskrivning och ränta hänförliga till dessa poster i resultaträkningen.

Koncernen april-juni 2023 (Belopp i KSEK)	Hem & Utemiljö	Profes- sionell Grönyta	Totala segment	Koncern- gemensamt	Eliminering	Totalt	Skillnader i redovisning- sprinciper 1)	Koncernen IFRS
<b>Fördelning av intäkter</b>								
Extern försäljning	62 049	38 510	100 559	0	0	100 559	0	100 559
Intern försäljning	1 713	5 927	7 640	3 028	-10 668	0	0	0
<b>Summa intäkter</b>	<b>63 762</b>	<b>44 437</b>	<b>108 199</b>	<b>3 028</b>	<b>-10 668</b>	<b>100 559</b>	<b>0</b>	<b>100 559</b>
<b>EBITDA</b>	<b>3 953</b>	<b>3 016</b>	<b>6 969</b>	<b>-67</b>	<b>57</b>	<b>6 959</b>	<b>832</b>	<b>7 790</b>
Avskrivningar				-849	0	-849	-779	-1 628
Finansiella intäkter				921	-537	384	0	384
Finansiella kostnader				-1 535	480	-1 055	-94	-1 148
<b>Resultat före skatt</b>				<b>-1 530</b>	<b>0</b>	<b>5 439</b>	<b>-41</b>	<b>5 398</b>
<b>Totala tillgångar</b>	<b>124 940</b>	<b>160 773</b>	<b>285 713</b>	<b>153 073</b>	<b>-146 646</b>	<b>292 140</b>	<b>10 943</b>	<b>303 083</b>
<b>Totala skulder</b>	<b>96 073</b>	<b>149 118</b>	<b>245 191</b>	<b>9 654</b>	<b>-109 832</b>	<b>145 013</b>	<b>11 347</b>	<b>156 360</b>

1) Avser IFRS 16 Leasing

Koncernen jan-juni 2023 (Belopp i KSEK)	Hem & Utemiljö	Profes- sionell Grönnya	Totala segment	Koncern- gemensamt	Eliminering	Totalt	Skillnader i redovisnings- principer 1)	Koncernen IFRS
<b>Fördelning av intäkter</b>								
Extern försäljning	86 529	60 672	147 201	0	0	147 201	0	147 201
Intern försäljning	2 963	14 044	17 007	6 446	-23 453	0	0	0
<b>Summa intäkter</b>	<b>89 492</b>	<b>74 716</b>	<b>164 208</b>	<b>6 446</b>	<b>-23 453</b>	<b>147 201</b>	<b>0</b>	<b>147 201</b>
<b>EBITDA</b>	<b>-248</b>	<b>2 197</b>	<b>1 949</b>	<b>-68</b>	<b>0</b>	<b>1 881</b>	<b>1 651</b>	<b>3 532</b>
Avskrivningar				-1 690	0	-1 690	-1 553	-3 243
Finansiella intäkter				1 225	-807	418	0	418
Finansiella kostnader				-2 525	807	-1 718	-190	-1 908
<b>Resultat före skatt</b>				<b>-3 058</b>	<b>0</b>	<b>-1 945</b>	<b>-92</b>	<b>-1 201</b>
<b>Totala tillgångar</b>	<b>124 940</b>	<b>160 773</b>	<b>285 713</b>	<b>153 073</b>	<b>-146 646</b>	<b>292 140</b>	<b>10 943</b>	<b>303 083</b>
<b>Totala skulder</b>	<b>96 073</b>	<b>149 118</b>	<b>245 191</b>	<b>9 654</b>	<b>-109 832</b>	<b>145 013</b>	<b>11 347</b>	<b>156 360</b>

Koncernen april-juni 2022 (Belopp i KSEK)	Hem & Utemiljö	Professionell Grönnya	Totala segment	Koncern- gemensamt	Eliminering	Totalt	Skillnader i redovisnings- principer 1)	Koncernen IFRS
<b>Fördelning av intäkter</b>								
Extern försäljning	121 074	27 701	148 775	0	0	148 775	0	148 775
Intern försäljning	657	5 562	6 219	3 096	-9 315	0	0	0
<b>Summa intäkter</b>	<b>121 731</b>	<b>33 263</b>	<b>154 994</b>	<b>3 096</b>	<b>-9 315</b>	<b>148 775</b>	<b>0</b>	<b>148 775</b>
<b>EBITDA</b>	<b>23 859</b>	<b>6 106</b>	<b>29 965</b>	<b>1 471</b>	<b>0</b>	<b>31 436</b>	<b>634</b>	<b>32 070</b>
Avskrivningar				-458	0	-458	-618	-1 076
Finansiella intäkter				50	-48	2	0	2
Finansiella kostnader				-3 085	48	-3 133	-64	-3 197
<b>Resultat före skatt</b>				<b>-2 022</b>	<b>0</b>	<b>27 847</b>	<b>-48</b>	<b>27 799</b>
<b>Totala tillgångar</b>	<b>156 499</b>	<b>142 294</b>	<b>298 793</b>	<b>127 789</b>	<b>-92 023</b>	<b>334 559</b>	<b>8 943</b>	<b>343 502</b>
<b>Totala skulder</b>	<b>112 171</b>	<b>125 368</b>	<b>237 539</b>	<b>14 447</b>	<b>-68 946</b>	<b>183 040</b>	<b>9 197</b>	<b>192 237</b>

Koncernen jan-juni 2022 (Belopp i KSEK)	Hem & Utemiljö	Profes- sionell Grönnya	Totala segment	Koncern- gemensamt	Eliminering	Totalt	Skillnader i redovisnings- principer 1)	Koncernen IFRS
<b>Fördelning av intäkter</b>								
Extern försäljning	188 422	58 699	247 120	0	0	247 120	0	247 120
Intern försäljning	875	12 341	13 216	5 525	-18 741	0	0	0
<b>Summa intäkter</b>	<b>189 297</b>	<b>71 040</b>	<b>260 336</b>	<b>5 525</b>	<b>-18 741</b>	<b>247 120</b>	<b>0</b>	<b>247 120</b>
<b>EBITDA</b>	<b>37 210</b>	<b>9 503</b>	<b>46 716</b>	<b>270</b>	<b>0</b>	<b>46 986</b>	<b>1 231</b>	<b>48 217</b>
Avskrivningar				-626	0	-626	-1 200	-1 826
Finansiella intäkter				2 644	-2 634	10	0	10
Finansiella kostnader				-3 703	84	-3 619	-130	-3 749
<b>Resultat före skatt</b>				<b>-1 629</b>	<b>-2 550</b>	<b>42 751</b>	<b>-99</b>	<b>42 652</b>
<b>Totala tillgångar</b>	<b>156 499</b>	<b>142 294</b>	<b>298 793</b>	<b>127 789</b>	<b>-92 023</b>	<b>334 559</b>	<b>8 943</b>	<b>343 502</b>
<b>Totala skulder</b>	<b>112 171</b>	<b>125 368</b>	<b>237 539</b>	<b>14 447</b>	<b>-68 946</b>	<b>183 040</b>	<b>9 197</b>	<b>192 237</b>

1) Avser IFRS 16 Leasing

Koncernen Jan-dec 2022 (Belopp i KSEK)	Hem & Utemiljö	Profes- sionell Grönyta	Totala segment	Koncern- gemensamt	Eliminering	Koncernen segment	Skillnader i redovisnings- principer 1)	Koncernen IFRS
<b>Fördelning av intäkter</b>								
Extern försäljning	261 289	120 566	381 855	0	0	381 855	0	381 855
Intern försäljning	1 638	22 405	24 043	11 107	-35 150	0	0	0
<b>Summa intäkter</b>	<b>262 927</b>	<b>142 971</b>	<b>405 938</b>	<b>11 107</b>	<b>-35 150</b>	<b>381 855</b>	<b>0</b>	<b>381 855</b>
<b>EBITDA</b>	<b>38 701</b>	<b>16 434</b>	<b>55 135</b>	<b>-64</b>	<b>0</b>	<b>55 072</b>	<b>2 542</b>	<b>57 614</b>
Avskrivningar				-5 367	0	-5 367	-2 466	-7 833
Finansiella intäkter				3 559	-3 542	17	0	17
Finansiella kostnader				-10 037	242	-9 795	-274	-10 069
<b>Resultat före skatt</b>				<b>-11 909</b>	<b>-3 300</b>	<b>39 729</b>	<b>-198</b>	<b>39 729</b>
<b>Totala tillgångar</b>	<b>95 215</b>	<b>168 777</b>	<b>263 992</b>	<b>164 211</b>	<b>-117 645</b>	<b>310 558</b>	<b>10 214</b>	<b>320 772</b>
<b>Totala skulder</b>	<b>66 678</b>	<b>155 759</b>	<b>222 432</b>	<b>21 146</b>	<b>-82 050</b>	<b>161 528</b>	<b>10 545</b>	<b>171 489</b>

1) Avser IFRS 16 Leasing

#### Not 4 Intäkter för avtal med kunder

Av nedanstående tabeller framgår uppdelning av intäkter från avtal med kunder uppdelat på Gullberg & Jansson rörelsesegment.

Koncernen april-juni 2023 (Belopp i KSEK)	Hem & Ute- miljö	Professionell Grönyta	Totalt seg- ment	Totalt
<b>Fördelning per land</b>				
Sverige	54 441	8 049	62 490	62 490
Danmark	4 223	10 486	14 709	14 709
Norge	3 190	19 918	23 108	23 108
Övriga länder	195	57	252	252
<b>Summa</b>	<b>62 049</b>	<b>38 510</b>	<b>100 599</b>	<b>100 599</b>
<b>Fördelning typ av intäkt</b>				
Försäljning av produkter	56 978	37 120	94 098	94 098
Uthyrning	0	1 062	1 062	1 062
Transporttjänster	3 606	338	3 944	3 944
Övriga tjänster	1 465	-10	1 455	1 455
<b>Summa</b>	<b>62 049</b>	<b>38 510</b>	<b>100 599</b>	<b>100 599</b>

Koncernen jan-juni 2023 (Belopp i KSEK)	Hem & Ute- miljö	Professionell Grönyta	Totalt seg- ment	Totalt
<b>Fördelning per land</b>				
Sverige	75 579	17 065	92 644	92 644
Danmark	7 017	16 931	23 948	23 948
Norge	3 738	26 400	30 138	30 138
Övriga länder	195	276	471	471
<b>Summa</b>	<b>86 529</b>	<b>60 672</b>	<b>147 201</b>	<b>147 201</b>
<b>Fördelning typ av intäkt</b>				
Försäljning av produkter	79 951	58 804	138 755	138 755
Uthyrning	0	1 121	1 121	1 121
Transporttjänster	4 782	757	5 539	5 539
Övriga tjänster	1 796	-10	1 786	1 786
<b>Summa</b>	<b>86 529</b>	<b>60 672</b>	<b>147 201</b>	<b>147 201</b>

Koncernen april-juni 2022 (Belopp i KSEK)	Hem & Ute- miljö	Professionell Grönyta	Totalt seg- ment	Totalt
<b>Fördelning per land</b>				
Sverige	108 666	4 477	113 143	113 143
Danmark	5 666	15 202	20 868	20 868
Norge	6 489	8 021	14 510	14 510
Övriga länder	253	1	254	254
<b>Summa</b>	<b>121 074</b>	<b>27 701</b>	<b>148 775</b>	<b>148 775</b>
<b>Fördelning typ av intäkt</b>				
Försäljning av produkter	114 858	26 933	141 791	141 791
Uthyrning	0	162	162	162
Transporttjänster	6 290	606	6 896	6 896
Övriga tjänster	-74	0	-74	-74
<b>Summa</b>	<b>121 074</b>	<b>27 701</b>	<b>148 775</b>	<b>148 775</b>

Koncernen jan-juni 2022 (Belopp i KSEK)	Hem & Ute- miljö	Professionell Grönyta	Totalt seg- ment	Totalt
<b>Fördelning per land</b>				
Sverige	169 640	23 359	192 998	192 998
Danmark	10 176	21 745	31 921	31 921
Norge	8 035	13 589	21 624	21 624
Övriga länder	572	6	577	577
<b>Summa</b>	<b>188 422</b>	<b>58 699</b>	<b>247 120</b>	<b>247 120</b>
<b>Fördelning typ av intäkt</b>				
Försäljning av produkter	179 280	57 685	236 965	236 965
Uthyrning	0	190	190	190
Transporttjänster	9 142	824	9 966	9 966
Övriga tjänster	0	0	0	0
<b>Summa</b>	<b>188 422</b>	<b>58 699</b>	<b>247 120</b>	<b>247 120</b>

Koncernen Jan-dec 2022 (Belopp i KSEK)	Hem & Ute- miljö	Professionell Grönyta	Totalt seg- ment	Totalt
<b>Fördelning per land</b>				
Sverige	233 959	51 801	285 760	285 760
Danmark	16 034	37 002	53 036	53 036
Norge	10 412	31 052	41 464	41 464
Övriga länder	884	711	1 595	1 595
<b>Summa</b>	<b>261 289</b>	<b>120 566</b>	<b>381 855</b>	<b>381 855</b>
<b>Fördelning typ av intäkt</b>				
Försäljning av produkter	247 936	118 425	366 361	366 361
Uthyrning	82	874	956	956
Transporttjänster	13 153	1 143	14 296	14 296
Övriga tjänster	118	124	242	242
<b>Summa</b>	<b>261 289</b>	<b>120 566</b>	<b>381 855</b>	<b>381 855</b>

## Not 5 Förvärv

### Förvärv under 2023

#### Punkten 6 AB

I syfte att utöka lokalyta och bygga vidare på att utveckla verksamheten i koncernen avseende service och installation förvärvade Gullberg & Jansson AB 100 % av aktierna i Punkten 6 AB den 4 januari 2023. Syftet med förvärvet var att förvärva fastigheten varpå detta förvärv hanteras som ett tillgångsförvärv.

Det överenskomna marknadsvärdet på fastigheten var 19,5 MSEK och detta belopp erlades till säljaren i samband med tillträdet av aktierna och därmed fastigheten. Av beloppet som erlades hänför sig 3,6 MSEK till aktierna och resterande del avser lösen av skulder till tidigare ägare och gällande lagfart.

### Förvärv under 2022

#### Ecta AB

I syfte att bredda produktportföljen i koncernen förvärvade Gullberg & Jansson AB 70 % av aktierna i Ecta AB den 2 maj 2022. Ecta AB innehar agenturen för holländska Creative Outdoor Products B.V. där OFYR är det största och mest välkända varumärket.

Förvärvsanalysen framgår av nedan sammanställning.

Vid förvärvet har identifieras att en del av övervärdet kopplas till distributionsavtal och kundrelationer.

Verkligt värde på förvärvade tillgångar och skulder framgår av nedanstående förvärvsanalys. Innehavare utan bestämmande inflytandes andel av företagens nettotillgångar värderas till dess proportionella andel av de identifierbara nettotillgångarna.

	KSEK
Immateriella tillgångar, distributionsavtal och kundrelationer	5 600
Maskiner och inventarier	170
Varulager	2 764
Kundfordringar	722
Övriga fordringar	141
Likvida medel	300
Uppskjuten skatteskuld	-1 154
Leverantörsskulder	-1 257
Skatteskulder	-419
Övriga skulder	-288
<b>Nettotillgångar</b>	<b>6 579</b>
<b>Innehavare utan bestämmande inflytande (30%)</b>	<b>-1 974</b>
Koncerngoodwill	0
<b>Total köpeskilling</b>	<b>4 605</b>

Total köpeskilling uppgick till 4 605 KSEK. Hela förvärvet gjordes med kontanta medel från koncernen. Påverkan på koncernens kassaflöde framgår av nedan tabell.

	KSEK
Köpeskilling	-4 605
Kassa i förvärvad verksamhet	300
Nettoeffekt på koncernens likviditet	-4 305

Från förvärvsdatumet fram till den 31 december 2022 har Ecta AB bidragit med 5 389 KSEK i nettoomsättning och 184 KSEK i resultat för skatt till koncernens totala nettoomsättning respektive resultat före skatt. Ecta ABs totala nettoomsättning för 2022 uppgår till 7 160 KSEK med ett resultat före skatt om 473 KSEK.

#### Optiheat AB

I syfte att ytterligare bredda produktportföljen i koncernen förvärvade Gullberg & Jansson AB 80 % av aktierna i Optiheat AB den 11 november 2022. Optiheat är ett energioptimeringsföretag som arbetar med utveckling av produkter och lösningar för både offentliga och privata installationer, kommersiella lokaler, privata villor och pooler.

Förvärvsanalysen framgår av nedan sammanställning.

Vid förvärvet har identifieras att en del av övervärdet kan kopplas till förvärvad fastighet. Utöver detta finns en goodwillpost som består av personalresurser, know how och framtida synergieffekter avseende exempelvis samutnyttjade resurser.

Verkligt värde på förvärvade tillgångar och skulder framgår av nedanstående förvärvsanalys. Innehavare utan bestämmande inflytandes andel av företagens nettotillgångar värderas till dess proportionella andel av de identifierbara nettotillgångarna.

	KSEK
Byggnader och mark	1 600
Maskiner och inventarier	91
Varulager	1 547
Kundfordringar	281
Övriga fordringar	108
Likvida medel	1 031
Uppskjuten skatteskuld	-182
Leverantörsskulder	-131
Skatteskulder	-170
Övriga skulder	-1 164
<b>Nettotillgångar</b>	<b>3 010</b>
<b>Innehavare utan bestämmande inflytande (20%)</b>	<b>-602</b>
Koncerngoodwill	9 286
<b>Total köpeskilling</b>	<b>11 694</b>



Total köpeskillning uppgick till 11 694 KSEK. Förvärvet gjordes med 11 MSEK i kontanta medel från koncernen. Påverkan på koncernens kassaflöde framgår av nedan tabell.

	KSEK
Köpeskillning	-11 694
Emitterade aktier (18 657 aktier, kurs 37,20)	694
Kassa i förvärvad verksamhet	1 031
Nettoeffekt på koncernens likviditet	-9 969

Aktierna som emitterades värderades till det verkliga värdet på förvärvsdagen dvs till Gullberg & Janssons slutkurs på Spotlight Next på förvärvsdagen.

Från förvärvsdatumet fram till den 31 december 2022 bidrog Optiheat AB med 339 KSEK i nettoomsättning och -310 KSEK i resultat för skatt till koncernens totala nettoomsättning respektive resultat före skatt. Optiheats ABs totala nettoomsättning för 2022 uppgick till 2 843 KSEK med ett resultat före skatt om 623 KSEK.

#### Förvärv under 2021

Den 7 maj 2021 förvärvade Gullberg & Jansson AB via det helägda dotterföretaget Nomaco Nordic AB 51% av Nomaco-bolagen Nomaco AB, Nomaco Danmark AS och Nomaco Norge AB. Bolaget konsolideras till 100% då det finns en put/call option om förvärv av resterande aktier. Nomaco-bolagen är verksamma inom den nordiska grönytebranschen och är ledande leverantör med fokus på miljövänliga, batteridrivan elfordon för transporter av lättare gods.

En förvärvsanalys framgår av nedanstående sammanställning, där hela övervärdet hänfördes till goodwill och bestod av personalresurser och framtida synergieffekter avseende samutnyttjade resurser.

Verkligt värde på förvärvade tillgångar och skulder framgår av nedanstående förvärvsanalys.

	KSEK
Maskiner och inventarier	392
Varulager	8 177
Kundfordringar	7 758
Övriga fordringar	596
Likvida medel	12 740
Uppskjuten skatteskuld och obeskattade reserver	-1 467
Leverantörsskulder	-3 849
Skatteskulder	-1 184
Övriga skulder	-9 165
<b>Nettotillgångar</b>	<b>13 997</b>
Koncerngoodwill	90 459
<b>Total köpeskillning</b>	<b>104 457</b>

Den totala köpeskillningen på 104 457 KSEK fördelar sig enligt nedan sammanställning.

	KSEK
Kontanter	10 341
Emitterade aktier (131 817 aktier, kurs 63,00)	8 304
Tilläggsköpeskillning	23 851
Villkorad köpeskillning, säljoption	61 961
<b>Total köpeskillning</b>	<b>104 457</b>

Kontant köpeskillning om 10 341 KSEK erlades med kontanta medel från koncernen på förvärvsdagen. Förvärvets påverkan på koncernens kassaflöde framgår av nedanstående tabell.

	KSEK
Köpeskillning	-10 341
Transaktionskostnader	-918
Emittering aktier	-8 304
Kassa i förvärvad verksamhet	12 740
Nettoeffekt på koncernens likviditet	-6 823

Aktierna som emitterades värderades till det verkliga värdet på förvärvsdagen dvs till Gullberg & Janssons slutkurs på Spotlight Next på förvärvsdagen.

Den villkorade köpeskillningen består enligt upprättat förvärvsavtal av två delar, som båda baseras på Nomaco-bolagens prognosticerade EBITDA på framtida räkenskapsår. En del av den villkorade köpeskillningen var tilläggsköpeskillning och denna erlades i sin helhet i april 2023.

#### Villkorad köpeskillning säljoption

I förvärvsavtalet finns såväl en köp- som en säljoption. Optionerna är asymmetriska då de har olika löptid. I enlighet med koncernens redovisningsprinciper har koncernen beslutat att IAS 32 ska gälla före IFRS 10 vid redovisning av innehav utan bestämmande inflytande. Principen innebär att inget innehav utan bestämmande inflytande redovisas utan rörelseförvärvet redovisas som om det vore till 100% förvärvat och skulden till innehavare utan bestämmande inflytande utgör en villkorad köpeskillning värderad till verkligt värde.

Säljoptionen kan utnyttjas vid första tillfället maj 2027 och därför beräknas även värdet på optionen utifrån detta. Denna villkorade köpeskillning ska erläggas 50% kontant samt 50% aktier i Gullberg & Jansson AB. Köpeskillningen baseras på en multipel på 6 ggr av mellanskillnaden av medelvärdet på Nomaco-bolagens EBITDA för räkenskapsåren 2025 och 2026. I beräkningen tas även hänsyn till upparbetat fritt eget kapital från förvärvsdatumet fram till bokslutet 2026. Värdet på skulden uppgick vid förvärvstillfället till 61 691 KSEK. Per den 30 juni 2023 uppgick värdet till 61 411 KSEK och redovisas som en övrig långfristig skuld i rapporten över finansiell ställning. Mellanskillnaden redovisas som en finansiell post i resultaträkningen.

## Not 6 Finansiella instrument

Koncernen innehar finansiella instrument som värderas till upplupet anskaffningsvärde samt i vissa fall till verkligt värde. Av nedanstående tabell framgår koncernens finansiella tillgångar och skulder per värderingskategori.

### Finansiella tillgångar

	2023-06-30	2022-06-30	2022-12-31
Finansiella tillgångar värderade till verkligt värde i resultatet			
Finansiella tillgångar	0	0	0
Finansiella tillgångar värderade till upplupet anskaffningsvärde			
Kundfordringar	47 589	63 364	44 185
Övriga kortfristiga fordringar	0	0	2 254
Upplupen intäkt	0	0	919
Likvida medel	17 546	96 765	48 993
<b>Summa finansiella tillgångar</b>	<b>65 135</b>	<b>160 129</b>	<b>96 351</b>

### Finansiella skulder

	2023-06-30	2022-06-30	2022-12-31
Finansiella skulder värderade till verkligt värde i resultatet			
Övriga långfristiga skulder - Optionsavtal	61 411	64 134	60 074
Övriga långfristiga skulder	9 780	0	0
Övriga kortfristiga skulder - tilläggsköpeskilling	0	24 624	34 429
Finansiella skulder värderade till upplupet anskaffningsvärde			
Leasingskulder	11 347	9 197	10 545
Kortfristiga räntebärande skulder	0	0	3 733
Leverantörsskulder	30 029	27 199	18 530
<b>Summa finansiella tillgångar</b>	<b>112 567</b>	<b>125 154</b>	<b>127 311</b>

För kortfristiga fordringar och skulder som till exempel kundfordringar och leverantörsskulder anses det redovisade värdet vara en god uppskattning av det verkliga värdet.

### Verkligt värde

Finansiella instrument värderas antingen till upplupet anskaffningsvärde eller verkligt värde beroende på kategoritillhörighet. Finansiella skulder värderade till verkligt värde uppgår till 71 191 KSEK (88 758).

Verkligt värde är det pris som skulle gälla om tillgången såldes eller om skulden överläts på en marknad vid värderingstillfället.

Uppdelning av hur verkligt värde bestäms görs utifrån tre nivåer. Nivå 1: enligt priser noterade på en aktiv marknad för samma instrument

Nivå 2: utifrån direkt eller indirekt observerbar marknadsdata som inte inkluderas i nivå 1

Nivå 3: utifrån indata som inte är observerbara på marknaden

I hierarkin för verkligt värde är större delen hänförlig till Nivå 3.

Den post som varit föremål för värdering till verkligt värde är villkorad köpeskilling. Det verkliga värdet för koncernens villkorade köpeskilling har beräknats som nuvärdet av det belopp som förväntas betalas ut enligt avtalet. Den villkorade köpeskillingen är baserad på resultat i den förvärvade verksamheten. Värdet av denna köpeskilling uppgick den 30 juni 2023 till 61 411 KSEK.

### Finansiella Skulder 30 juni 2023

	Nivå 1	Nivå 2	Nivå 3	Summa
Övriga långfristiga skulder	9 780		61 411	71 191
varav villkorad köpeskilling			61 411	61 411
Övriga kortfristiga skulder			0	0
varav villkorad köpeskilling			0	0
<b>Summa finansiella skulder</b>	<b>9 780</b>	<b>0</b>	<b>61 411</b>	<b>71 191</b>

### Finansiella Skulder 30 juni 2022

	Nivå 1	Nivå 2	Nivå 3	Summa
Övriga långfristiga skulder			64 134	64 134
varav villkorad köpeskilling			64 134	64 134
Övriga kortfristiga skulder			24 624	24 624
varav villkorad köpeskilling			24 624	24 624
<b>Summa finansiella skulder</b>	<b>0</b>	<b>0</b>	<b>88 758</b>	<b>88 758</b>

### Finansiella Skulder 31 december 2022

	Nivå 1	Nivå 2	Nivå 3	Summa
Övriga långfristiga skulder			60 074	60 074
varav villkorad köpeskilling			60 074	60 074
Övriga kortfristiga skulder			34 429	34 429
varav villkorad köpeskilling			34 429	34 429
<b>Summa finansiella skulder</b>	<b>0</b>	<b>0</b>	<b>94 503</b>	<b>94 503</b>

I tabellen nedan presenteras en avstämning mellan ingående och utgående balans för de tillgångar och skulder som ingår i nivå 3.

#### Villkorad köpeskillning

Den villkorade köpeskillningen avser förvärvet av Nomaco-bolagen, som förvärvades under 2021.

TSEK	Q1 2022	Q2 2022	Q3 2022	Q4 2022
<b>Ingående balans</b>	<b>87 362</b>	<b>87 950</b>	<b>88 543</b>	<b>89 140</b>
Periodens förvärv	0	0	0	0
Omvärdering verkligt värde	0	0	0	5 363
Räntekostnad (diskontering)	588	593	597	0
<b>Utgående balans</b>	<b>87 980</b>	<b>88 543</b>	<b>89 140</b>	<b>94 503</b>

TSEK	Q1 2023	Q2 2023
<b>Ingående balans</b>	<b>94 503</b>	<b>95 168</b>
Periodens förvärv	0	
Periodens reglering av tilläggsköpeskillning	0	-34 721
Omvärdering verkligt värde	0	292
Räntekostnad (diskontering)	665	672
<b>Utgående balans</b>	<b>95 168</b>	<b>61 411</b>

#### Not 7 Händelser efter balansdagen

Fusion av Gullberg & Jansson Service och Installation AB och Gullberg & Jansson of Sweden AB fortgår.

Optiheat AB har tecknat ett exklusivt avtal med Renovent Sp/f på Färöarna. Avtalet innebär att Renovent får agenturen på Optiheats energisystem på Färöarna.





# NYCKELTAL & FINANSIELLA DEFINITIONER

Alternativa nyckeltal används för att beskriva verksamhetens utveckling och för att öka jämförbarheten mellan perioder. Dessa är inte definierade utifrån IFRS regelverk men de överensstämmer med hur koncernledning och styrelse mäter bolagets finansiella utveckling. Alternativa nyckeltal ska inte ses som ett substitut för finansiell information som presenteras i enlighet med IFRS utan som ett komplement.

	DEFINITION	SYFTE
<b>BALANSOMSLUTNING</b>	Summan av företagets tillgångssida eller skuldsida i balansräkningen.	Används för att beräkna soliditeten.
<b>BÖRSVÄRDE</b>	Det totala värdet på företagets utestående aktier som finns på marknaden på bokslutsdagen. Beräknat på bokslutsdagens stängningskurs.	Används för att visa värdet på börsen utifrån annat aktier och börskurs
<b>EBITDA, RÖRELSERESULTAT</b>	Rörelseresultat före av- och nedskrivningar, finansiella intäkter och kostnader samt skatt.	Används för att mäta lönsamhet för verksamhet och segment. Poster i resultaträkningen efter EBITDA allokeras inte till segment.
<b>EGET KAPITAL PER AKTIE</b>	Eget kapital hänförligt till moderbolagets ägare i förhållande till antal utestående aktier vid periodens slut.	Används för att visa moderbolagets ägares andel av bolagets bokförda värde
<b>NETTOMARGINAL</b>	Resultat efter skatt i förhållande till nettoomsättningen.	Används för att mäta lönsamheten för verksamheten och för jämförelse mellan perioder.
<b>NETTOOMSÄTTNING *)</b>	Rörelsens huvudintäkter, fakturerade kostnader, sidointäkter och intäktskorrigeringar	Används för att visa bolagets huvudintäkter.
<b>RESULTAT PER AKTIE *)</b>	Periodens resultat efter skatt hänförligt till moderbolagets ägare i förhållande till genomsnittligt antal utestående aktier under perioden.	Används för att visa moderbolagets ägares andel av periodens resultat.
<b>RÖRELSEMARGINAL FÖRE AVSKRIVNINGAR</b>	Rörelseresultat, EBITDA, i procent av nettoomsättning.	Används för att mäta lönsamhet för verksamhet och segment. Poster i resultaträkningen efter EBITDA allokeras inte till segment.
<b>SOLIDITET</b>	Eget kapital i procent av balansomslutningen vid periodens slut.	Visar bolagets finansiella position.
<b>VINSTMARGINAL</b>	Resultat före bokslutsdispositioner och skatt i förhållande till nettoomsättningen.	Används för att mäta lönsamheten för verksamheten och för jämförelse mellan perioder.

\*) Dessa nyckeltal är IFRS-nyckeltal



Gullberg & Jansson AB (publ)  
Hortensiegatan 7, SE-256 68 Helsingborg  
+46 (42) 311 15 00 • [info@goj.se](mailto:info@goj.se) • [www.goj.se](http://www.goj.se)