



GULLBERG *GJ* JANSSON

DELÅRSRAPPORT

JANUARI - MARS 2023

GULLBERG & JANSSON AB (PUBL)



## Innehåll

FÖRSTA KVARTALET 2023 .....	3
KORT OM GULLBERG & JANSSON .....	4
VD HAR ORDET .....	5
HÄNDELSE OCH HÖJDPUNKTER .....	7
AFFÄRSOMRÅDE HEM- OCH UTEMILJÖ .....	9
AFFÄRSOMRÅDE PROFESSIONELL GRÖNYTA.....	11
AKTIEN .....	13
KOMMENTAR TILL RAPPORTEN.....	15
KONCERNENS RESULTATRÄKNING .....	18
KONCERNENS BALANSRÄKNING.....	20
KONCERNENS FÖRÄNDRING I EGET KAPITAL.....	21
KASSAFLÖDESANALYS FÖR KONCERNEN .....	22
MODERBOLAGETS RESULTATRÄKNING .....	23
MODERBOLAGETS BALANSRÄKNING .....	24
NOTER .....	26
NYCKELTAL & FINANSIELLA DEFINITIONER.....	36

## Bolagsinformation

Firmanamn: Gullberg & Jansson AB (publ)  
Handelsbeteckning: GJAB  
Säte: Helsingborgs kommun  
Organisationsnummer: 556690-5989  
Adress: Hortensigatan 7, SE-256 68 Helsingborg  
Telefon: +46 (42) 311 15 00  
E-post: info@goj.se  
Hemsida: www.goj.se



## FÖRSTA KVARTALET 2023

- Nettoomsättning 46,4 MSEK (92,5)
- Rörelseresultat, EBITDA -4,2 MSEK (16,1)
- Resultat efter skatt -6,5 MSEK (11,4)
- Resultat per aktie före/efter utspädning -0,74 SEK (1,31)

## KASSAFLÖDE OCH FINANSIELL STÄLLNING

- Koncernens likvida medel uppgick den 31 mars till 35,5 MSEK (82,7)
- Eget kapital 142,6 MSEK (139,1), varav minoritetsandel 1,8 MSEK (0)
- Soliditet 45% (41%)

## AKTIEDATA

- Gullberg & Janssons aktie är noterad på Spotlight Next med kortnamnet GJAB
- Per 31 mars 2023 uppgick antalet aktier till 8 734 501 st (8 715 844)
- Periodens högsta aktiekurs var 40,00 SEK (2023-02-28) och lägst 29,80 SEK (2023-03-30). Aktiekursen 2023-03-31 var 30,45 SEK
- Resultat efter skatt per den 31 mars 2023 motsvarar ett resultat per aktie (före och efter utspädning) om -0,74 SEK (1,31)
- Eget kapital per aktie vid periodens slut uppgick till 16,11 SEK (15,96)

## FINANSIELL ÖVERSIKT

	jan-mars 2023	jan-mars 2022	jan-dec 2022
Nettoomsättning, KSEK *)	46 443	92 490	381 855
Omsättningstillväxt vs motsvarande period föregående år	-50%	53%	4%
Rörelseresultat, EBITDA, KSEK	-4 240	16 147	57 614
Rörelsemarginal före avskrivningar	n/a	16,4%	15,1%
Vinstmarginal	n/a	15,0%	10,4%
Resultat efter skatt, KSEK *)	-6 504	11 419	28 503
Nettomarginal	n/a	11,6%	7,5%
Eget kapital, KSEK	142 583	139 095	149 283
Räntebärande skulder, KSEK	10 000	0	0
Soliditet	45%	41%	46%
Genomsnittligt antal aktier under perioden	8 734 501	8 715 844	8 717 377
Resultat per aktie före/efter utspädning, SEK *)	-0,74	1,31	3,30
Antal aktier vid periodens slut	8 734 501	8 715 844	8 734 501
Eget kapital per aktie, SEK	16,11	15,96	17,09
Antal anställda	40	23	32

\*) Dessa nyckeltal är definierade enligt IFRS. Övriga nyckeltal i tabellen är alternativa nyckeltal. Definition av nyckeltal tillsammans med nyckeltalens syfte återfinns på sidan "Nyckeltal och definitioner" på sidan 36

## KORT OM GULLBERG & JANSSON

Gullberg & Jansson har som affärsidé att utveckla, marknadsföra och distribuera miljömarta produkter för både privat och kommersiellt bruk. Huvudprodukter finns inom grönyte-, hem- och utemiljö samt energioptimering. Verksamheten bedrivs via flera dotterbolag, aktiva på den nordiska marknaden. Huvudkontoret för koncernen finns i Helsingborg. Bolagets aktie handlas på Spotlight Next med kortnamnet GJAB.

### STRATEGISK INRIKTNING

- Gullberg & Jansson ska genom den kompetens och engagemang som genomsyrar verksamheten skapa trygghet och förtroende hos partners och kunder på den nordiska marknaden.
- Gullberg & Jansson ska tillsammans med leverantörer och partners utveckla nya koncept, klimatsmarta produkter och lösningar där design, kvalitet, innovation och ekonomi alltid står i fokus.
- Gullberg & Jansson ska genom aktiv marknadsföring stärka sitt varumärke och skapa goda affärsmöjligheter för partners och kunder.
- Gullberg & Jansson ska ha en lönsam tillväxt både organiskt och via företagsförvärv.

### FINANSIELLA MÅL

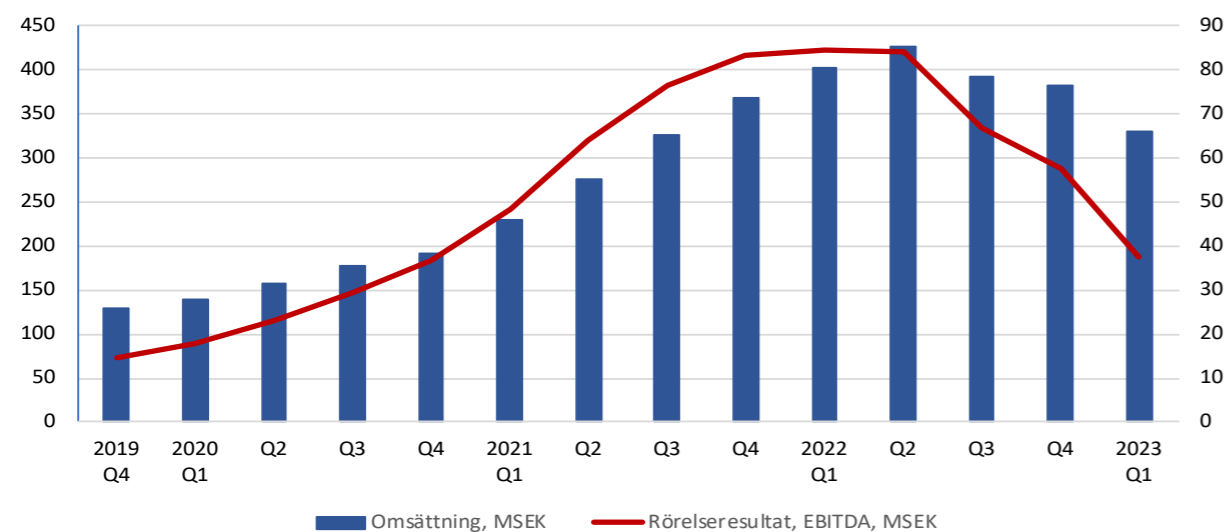
- Gullberg & Jansson ska ha en årlig omsättningstillväxt på minst 10%.
- Gullberg & Jansson ska ha en vinstmarginal på minst 10%.
- Gullberg & Janssons utdelningspolicy anger att styrelsen har för avsikt att föreslå en årlig utdelning som ska uppgå till cirka 30% av resultatet efter skatt. Detta under förutsättning att en bedömning av koncernens konsolideringsbehov, likviditet och finansiella ställning i övrigt är förenlig med utdelningens storlek.

### FLERÅRSÖVERSIKT

	jan-mars 2023	2022	2021	2020*)	2019*)
Nettoomsättning, KSEK	46 443	381 855	368 625	190 243	127 179
Rörelseresultat, EBITDA, KSEK	-4 240	57 614	83 511	36 771	14 455
Vinstmarginal	n/a	10,4%	21,5%	18,5%	10,2%
Resultat efter skatt, KSEK	-6 504	28 503	62 056	27 468	9 829
Nettomarginal	n/a	7,5%	16,8%	14,4%	7,7%
Resultat per aktie före/efter utspädning, SEK	-0,74	3,30	7,16	3,20	1,15
Eget kapital, KSEK	142 583	149 283	129 969	68 243	43 350
Balansomslutning, KSEK	316 885	320 772	286 248	97 295	64 057
Soliditet	45%	46%	45%	70%	68%
Antal anställda, st	40	32	22	12	11

\*) Dessa tal är inte omräknade enligt IFRS

### RULLANDE 12 MÅNADER, OMSÄTTNING OCH RÖRELSERESULTAT, EBITDA



## VD HAR ORDET



**Den kalla vårvintern och räntehöjningar påverkade efterfrågan från både professionella och privata kunder negativt. Jag är inte nöjd med den finansiella utvecklingen i kvartalet så nu ökar vi aktivitetsnivån och har fortsatt fokus på kostnadskontroll.**



Helsingborg maj 2023  
Peter Bäck  
Koncern VD

Det första kvartalet har startat som vi förväntat oss med en lägre omsättning jämfört med 2022. Även rörelseresultatet har minskat. Omsättningsnedgången beror på det rådande konjunkturläget med högre räntor och inflation vilket leder till försiktighet och återhållsamhet kring anskaffning av dyrare kapitalvaror så som pool, växthus och bastu. Samtidigt ser vi en avvaktande inställning från våra professionella kunder och då i synnerhet våra fastighetsbolagskunder.

Total omsättning uppgick till 46,4 MSEK (92,5) och EBITDA uppgick till -4,2 MSEK (16,1). Det lägre resultatet beror både på den lägre omsättningen och negativ valutapåverkan där våra inköpspriser har ökat kraftigt i förhållande till de försäljningspriser vi kan ta ut på marknaden.

#### Affärsområde Hem och Utemiljö

Efter ett par år med hög efterfrågan på pool och en begränsad tillgång på arbetskraft har poolbyggnationen varit hög även under vinterhalvåret. När marknaden började vika under hösten 2022 på grund av krig, inflation och räntehöjningar återgick efterfrågan till en mer säsongsbetonad försäljning och större delen av våra återförsäljare har gått in i 2023 med stora lager.

Vi har under första kvartalet fokuserat på marknadsföring och lansering av nya produkter. Vi har bland annat lanserat iScoot, en motordriven vev för poolskydd, varvststyrda cirkulationspumpar för lägre energiförbrukning och glasfiberpooler. Säsongen startade sedan vanligt med vår årliga Academy som i år fokuserade på försäljning och teknisk produktutbildning, vilket togs emot mycket positivt av våra återförsäljare.

I mars ställde Växthusbolaget, Nordic Relax och Optiheat ut på Stora Villamässan i Malmö. Växthusbolaget och Ofyr ställde även ut på Nordiska Trädgårdar i Stockholm. Vår medverkan togs emot väl och sammantaget kan man säga att mässorna har skapat en positiv varumärkeskännetid och intresset för våra produkter har ökat.

Optiheat har under första kvartalet påbörjat rekryteringen av ny personal inom projektering och försäljning. Organisationen vi bygger nu är oerhört viktig för att vi ska kunna utveckla bolaget långsiktigt. Kontakter har knutits i både Sverige och i andra europeiska länder, där vi ser ett enormt behov av våra energisnåla lösningar. Med produktion av hela vårt värmesystem i Sverige och vår unika kompetens inom energiförsörjning kan vi guida och lösa kundernas specifika problem och till en förhållande låg kostnad, radikalt sänka deras energiförbrukning till i vissa fall upp mot 90%.

Privata och kommersiella fastighetsägare som investerar i ett mer miljövänligt alternativ för uppvärmning borde premieras högre. Rätt uppvärmningssystem gör ett stort och positivt avtryck för miljön och långsiktigt sänker vi kostnaderna för fastighetsägarna.

Efter kvartalets slut har vi lanserat ett nytt spännande varumärke, Karibu. Tyska Karibu är en tillverkare av träkonstruktioner för privatmarknaden. I sortimentet finns bland annat, lekplatser, friggebodar, uthus etc. Vi marknadsför Karibu på [www.karibusverige.se](http://www.karibusverige.se) och via återförsäljare.

#### Affärsområde Professionell Grönyta

Vi har haft stora framgångar med vår batteridrivna gräsklippare AllTrac framför allt i Norge där vi tecknat order på nio enheter med totalt ordervärde på NOK 12,7 miljoner som kommer levereras under senare del av våren och sommaren.

Omställningen från fossildrivna verktyg och maskiner till våra mer batteridrivna alternativ går framåt om än ganska trögt i förhållande till den allmänna inställningen mot att minska de fossila utsläppen. Våra batteridrivna produkter minskar inte bara miljöpåverkan utan är också bättre för arbetsmiljön med mindre buller och vibrationer. I rådande konjunkturläge märker vi en avvaktande inställning för investeringar från våra kunder.

#### Fortsatt fokus på kostnadskontroll

När den generella marknaden viker är det en sak som vi själva kan påverka och det är kostnaderna. Därför har vi under första kvartalet fortsatt koncernsamordningen där en del varit att fusionera Gullberg & Jansson of Sweden och Gullberg & Jansson Hem och Trädgård. Denna förväntas vara färdig under Q2. För att ytterligare samla styrkorna har vi en intention att omedelbart påbörja en fusion mellan Gullberg & Jansson Service & Installation och Gullberg & Jansson of Sweden. Sammanslagningarna ger oss en effektivare organisation och administration och skapar förutsättningar för att styra och effektivisera det nya Gullberg & Jansson of Sweden.

#### Inför framtiden

Marknaden är just nu svårbedömd på grund av osäkerheten. Den svaga kronan mot dollar och euro gynnar oss inte och prishöjningar är svåra att genomföra i en vikande marknad. Vi jobbar kontinuerligt för att öka vårt produktsortiment och vårt erbjudande i samtliga bolag parallellt med koncernkonsolideringar.

Jag vill passa på att tacka kunder, återförsäljare och medarbetare för kvartalet som gått. Nu kavlar vi upp ärmarna och kämpar vidare.



"VÅR VISION ÄR ATT SKAPA  
GLÄDJE, HÄLSA,  
AVKOPPLING OCH EN  
BÄTTRE ARBETSMILJÖ"



## HÄNDELSE OCH HÖJDPUNKTER EFTER PERIODEN

- Fusion av Gullberg & Jansson Service och Installation AB och Gullberg & Jansson of Sweden AB har påbörjats.
- Som ett led i att säkerställa erforderlig likviditet har koncernen återkallat förslag om utdelning samt beslutat om att kortsiktigt låna in kapital från närstående med en ränta på marknadsmässiga villkor.
- Den 30 april 2023 utbetalades tilläggsköpeskillingen avseende förvärvet av 51% av Nomacobolagen, som genomfördes den 7 maj 2021. Detta innebar att 27 MSEK utbetalades av bolagets kontanta medel.
- Gullberg & Jansson har på exklusiv bas i Sverige lansera tvarumärket Karibu. Karibu är en tysk tillverkare av träkonstruktioner för privatmarknaden. I sitt sortiment har det bland annat, bastu, lekplatser, friggebodar och uthus.
- Gullberg & Jansson of Sweden har även ingått exklusivt avtal med tyska Behncke, som är ledande tillverkare av rostfria pooldetaljer i premiumsegmentet.
- Från och med 15 maj kan aktieägare med fler än 200 aktier få aktieägarrabatt i våra webbutiker.

## HÄNDELSE OCH HÖJDPUNKTER UNDER JANUARI-MARS 2023

### JANUARI-MARS 2023

- Gullberg & Jansson AB tillträdde den 4 januari 2023 fastigheterna Åstorp punkten 4 och Åstorp punkten 6 via ett förvärv av 100% av aktierna i Bolaget Punkten 6 AB. Den slutgiltiga köpeskillingen uppgick till 19,5 MSEK. Gullberg & Jansson finansierade köpet dels med egen kassa och med ett fastighetslån om 10 MSEK.
- Jesper Bendzen utsågs till VD i Gullberg & Jansson of Sweden AB och började i denna roll den 1 april 2023.
- Fusion av Gullberg & Jansson Hem och Trädgård AB och Gullberg & Jansson of Sweden AB har påbörjats och beräknas färdigställas i sin helhet under Q2 2023.

För mer utförlig information kring koncernens händelser och höjdpunkter hänvisas till pressreleaser på hemsidan, [www.goj.se](http://www.goj.se).





## AFFÄRSOMRÅDE HEM OCH UTEMILJÖ



Inom affärsområdet Hem- och Utemiljö erbjuder vi ett brett sortiment av produkter inom pool, bastu, växthus och grillar samt produkter för energioptimering.

### KVARTALET

I januari skedde tillträdet av fastigheten i Åstorp, där framför allt Gullberg & Jansson Service och Installation AB och Gullberg & Jansson Hem och Trädgård AB kommer att finnas med lager, kontor och showroom.

Under kvartalet utsågs Jesper Bendzen till VD i Gullberg & Jansson of Sweden AB och han tillträdde denna nya tjänst den 1 april 2023.

### EFTER PERIODENS UTGÅNG

Fusionen av Gullberg & Jansson Hem och Trädgård AB med Gullberg & Jansson of Sweden AB, som påbörjades i början på året beräknas att färdigställas under Q2 2023. Vidare har beslut fattats att även fusionera Gullberg & Jansson Service & Installation AB med Gullberg & Jansson of Sweden AB. Denna fusion påbörjas under Q2 2023.

Ovanstående fusioner syftar till att bättre

samordna verksamheterna och finna tydliga synergieffekter och ekonomiska vinningar både för organisationen men även enklare kontaktvägar för kunderna.

### MARKNAD

I den oroliga omvärld som vi nu befinner oss i ser vi en avvaktan i marknaden, vilket resulterat i en lägre efterfrågan av våra produkter. Detta tillsammans med att säsongen tagit längre tid på sig att komma igång har gjort att vi sett en återhållsamhet kring investeringar i våra produkter.



*Vi säkerställer hemestern med pool, odling och matlagning och erbjuder därmed livskvalitet på en ny nivå.*


- Ledande leverantör inom swimmingpoolbranschen.
- Generalagent för flera varumärken.
- Brett sortiment av växthus för odling och umgänge.
- Infraröd bastu under eget varumärke.
- Organisationen erbjuder en hög service- och kunskapsnivå.

### NYCKELTAL

MSEK	jan-mars 2023	jan-mars 2022	jan-dec 2022
Nettoomsättning	24,5	67,3	261,3
EBITDA, Rörelseresultat	-4,2	12,1	38,7
Rörelsemarginal, %	n/a	18,0	15,7
Antal anställda	22	12	22

### INGÅENDE DOTTERBOLAG

Gullberg & Jansson of Sweden AB, Gullberg & Jansson Hem och Trädgård AB, Ecta AB, Optiheat AB och Gullberg & Jansson Service och Installation AB.



## AFFÄRSOMRÅDE PROFESSIONELL GRÖNYTA

Inom affärsområde Professionell Grönyta erbjuder vi en mängd innovativa produkter från ledande aktörer inom grönyteskötsel för miljö-medvetna proffs.

Vi marknadsför batteridrivna arbetsfordon och redskap. Våra nischade produkter möjliggör att utföra arbetet på ett miljövänligt sätt och förbättrar arbetsmiljön för användarna.

### KVARTALET

Vi arbetar med att centralisera viktiga funktioner för Nomacobolagen i Halmstad. Vi kommer där att ha inköp, logistik och eftersälj för hela Norden.

Under kvartalet har vi haft stort intresse för vår nya batteridrivna gräsklippare AllTrac.

### EFTER PERIODENS UTGÅNG

Vi har varit aktiva med att medverka på Öppet hus hos våra återförsäljare. Dock har säsongens försäljning kommit igång sent på grund av den kalla inledningen på året.

### MARKNADEN

Den allmänna inställningen kring att de fossila utsläppen ska minskas är

tydlig. Genom demo hos kunder och tydlig marknadsnärvaro tror vi att vi ska kunna bidra till att omställningen från fossildrivna verktyg och maskiner till våra mer miljövänliga alternativ ska kunna få mer kraft.

Vårt produktsortiment består till 95% av produkter som drivs fossilfritt och vi ser idag en ökad efterfrågan av miljövänliga och ergonomiska produkter.



*Våra produkter möter  
marknadens efterfrågan av  
mer miljövänliga, klimatsmarta  
och ergonomiska produkter.*

- Ledande leverantör av miljövänliga och batteridrivna grönytemaskiner samt elfordon för transporter av lättare gods.
- Kunderna finns primärt inom bostadsbolag, industrier, kyrkogårdar, transportföretag samt kommunala förvaltningar.
- Nomaco är generalagent för flera utvalda varumärken.

### NYCKELTAL

MSEK	jan-mars 2023	jan-mars 2022	jan-dec 2022
Nettoomsättning	22,0	25,1	120,6
EBITDA, Rörelseresultat	-0,8	3,4	16,4
Rörelsemarginal, %	n/a	13,5	13,6
Antal anställda	14	7	14

### INGÅENDE DOTTERBOLAG

Stads&Park Produkter i Stockholm AB, Nomaco Nordic AB, Nomaco AB, Nomaco Danmark AS och Nomaco Norge AS.



# AKTIE OCH ÄGARLISTA

## AKTIEN

Gullberg & Jansson AB (publ) är sedan juni 2012 noterad i Sverige på Spotlight Next under kortnamnet GJAB. Bolaget har ett aktieslag, där varje aktie berättigar till en röst.

Aktiekapitalet uppgick per balansdagen till 1 091 813 SEK fördelade på 8 734 501 aktier med ett kvotvärde om 0,125.

## FÖRETRÄDES- OCH KVITTNINGSEMISSION

Inga emissioner har utförts under perioden.

## TECKNINGSOPTIONER

Det finns inga teckningsoptioner utställda.

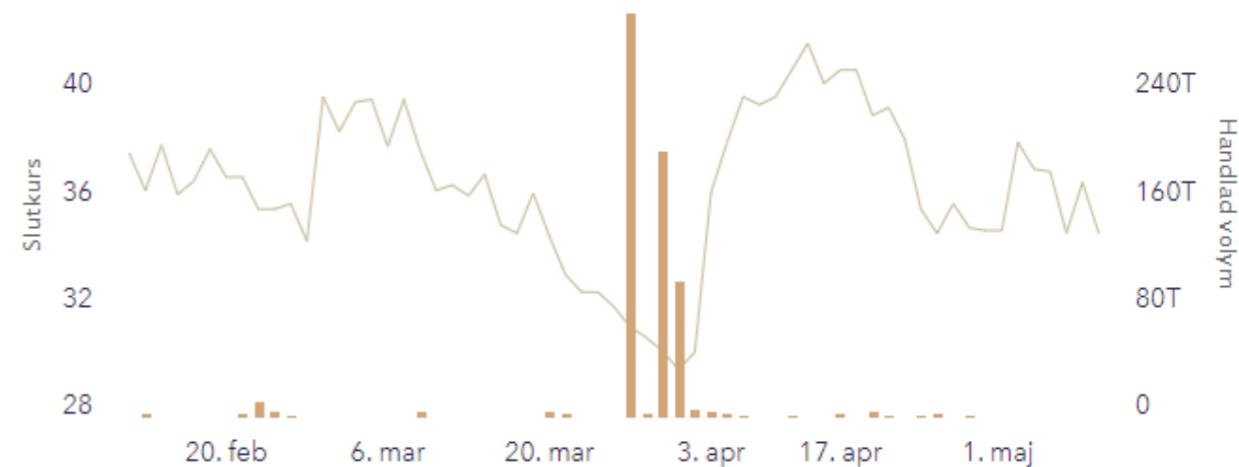
## BÖRSVÄRDE

Under kvartal 1 2023 handlades bolagets aktie som högst för 40,00 SEK per 2023-02-28 och som lägst 29,80 SEK per 2023-03-30. Sista stängningskurs 2023-03-31 var 30,45 SEK. Det totala börsvärdet uppgick till cirka 266 MSEK.

## ÄGARLISTA PER 2023-03-31

	Antal aktier	Kapitalandel, %	Röstandel, %
Gaetan Boyer, privat och via bolag	1 907 615	21,84	21,84
Lars Lindgren	1 391 920	15,97	15,97
Magnus Vahlquist, privat och via bolag	1 000 000	11,47	11,47
LMK Bolagen & stiftelse	835 000	9,56	9,56
Nordnet Pensionsförsäkring AB	786 105	9,00	9,00
Peter Hamberg	538 000	6,16	6,16
Pernilla Boyer	366 850	4,42	4,42
Tobias Minde	296 975	3,40	3,40
Anerem Aktiebolag	150 235	1,72	1,72
Peter Bäck	107 434	1,23	1,23
Övriga aktieägare	1 354 367	15,23	15,23
<b>Totalt antal aktier</b>	<b>8 734 501</b>	<b>100,00</b>	<b>100,00</b>

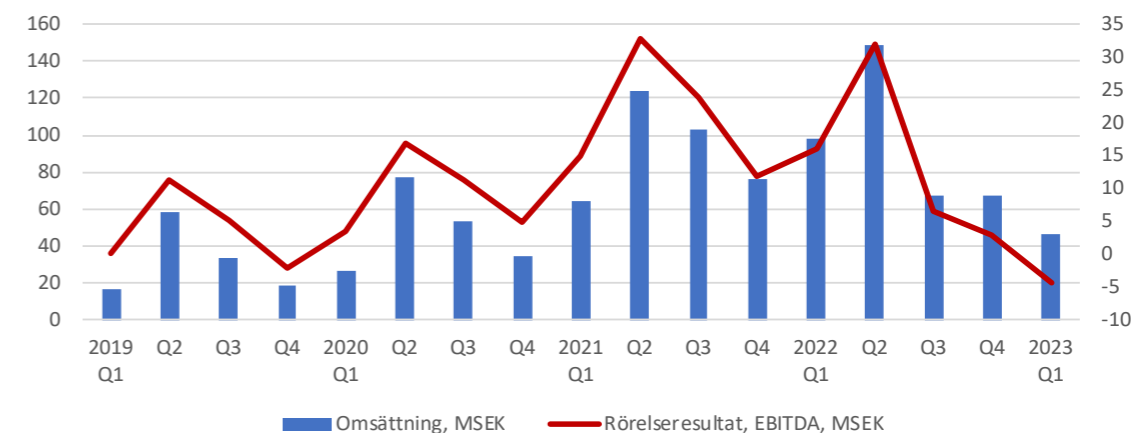
## AKTIENS KURSUTVECKLING UNDER TRE MÅNADER





## KOMMENTARER TILL RAPPORTEN

### Nettoomsättning och rörelseresultat, EBITDA per kvartal



### Nettoomsättning och resultat

#### Nettoomsättning och resultat första kvartalet 2023

Gullberg & Jansson-koncernens nettoomsättning för första kvartalet uppgick till 46,4 MSEK (92,5) med ett rörelseresultat, EBITDA på -4,2 MSEK (16,1). Nettoomsättningen minskade med 50% jämfört med samma period föregående år. Med hänsyn till omvärldens konjunkturläge och osäkerhet i räntor och inflation ser vi en avvaktan i marknaden inom vissa produktområden specifikt inom segmentet Hem & Utemiljö. Segmentet Professionell Grönyta påverkas inte i samma omfattning av konjunkturförändring. Utöver detta är säsongsvariationen en tydlig påverkan på årets omsättning. Under pandemiåren märkte vi inte av detta.

Vi har under året haft en större negativ valutapåverkan innebärande att våra täckningsgrader sjunkit något med hänsyn till att vi inte fullt ut har kunnat kompensera detta med högre försäljningsprider.

Såväl övriga kostnader som personalkostnader ligger i kvartalet procentuellt högre i förhållande till omsättningen i jämförelse med samma period föregående år. Den största orsaken till detta är de fortsatta satsningarna som görs på produkter och produktutveckling för att möta framtidens marknad. Exempel på detta är framför allt satsningen på eftermarknaden med uppbyggnaden av en serviceorganisation, men även satsningar på att stärka upp säljorganisationerna i koncernen.

Vidare har koncernen under perioden haft ökade kostnader på grund av byte till redovisningsreglerna enligt IFRS. Detta är kostnader i form av utökade konsultkostnader.

Resultatet före skatt uppgår till -6,6 MSEK (14,7).

Resultatet före skatt i koncernen har även belastats med en finansiell post på -0,7 MSEK som avser diskonteringsränta på optionsskulden gällande förvärvet av Nomacobolagen, som gjordes i maj 2021.

Resultat efter skatt för första kvartalet uppgick till -6,5 MSEK (11,4) och resultat per aktie uppgick till -0,74 SEK (1,31).

#### Finansiell ställning

Vid årets utgång uppgick koncernens eget kapital till 142,6

MSEK (139,1). Soliditeten uppgick till 45% (41). Vid periodens utgång uppgick koncernens likvida medel till 35,5 MSEK (82,7). Utöver likvida medel fanns det outnyttjade checkkrediter om 1,5 MSEK (0).

I samband med förvärvet av fastigheten i Åstorp i januari 2023 fattades beslut om att finansiera en del av detta förvärv med ett fastighetslån om 10 MSEK. Vidare har beslut även tagits om att

ta upp lån med en ränta på marknadsmässiga villkor.

### Kassaflöde och investeringar

#### Kassaflöde och investeringar första kvartalet 2023

I det första kvartalet 2023 uppgick kassaflödet från den löpande verksamheten inklusive förändring av rörelsekapital till -2,6 MSEK (-11,1). Kassaflödet från investeringsverksamheten uppgick till -19,3 MSEK (-0,5) och består framför allt av förvärvet av fastighetsbolaget Punkten 6 AB. I samband med förvärvet av fastigheten lånades även upp 10 MSEK från banken, vilket syns i finansieringsverksamheten i kassaflödet.

Det totala kassaflödet för första kvartalet 2023 uppgick till -13,2 MSEK (-14,4). Orsaken till det svaga kassaflödet beror på uppbyggnad av lager inför kommande säsong, satsningar i personal samt förvärv av fastigheten i Åstorp via bolaget Punkten 6 AB.

### ÖVRIGA UPPLYSNINGAR

#### Säsongsvariationer

De senaste åren, under pandemiåren, började pooler byggas även under vintern samtidigt som återförsäljarna byggde upp sina egna lager. Detta gjorde att säsongsvariationerna minskade under de senare åren i affärsområdet Hem & Utemiljö även om fortfarande kvartal 2 och kvartal 3 var starkare. Med hänsyn till konjunkturläget och de högre räntorna och inflationen samt osäkerheten kring det fortsatta ränteläget ser vi att slutkonsumenterna är försiktigare med att fatta beslut om investeringar i den typen av produkter som vi har. Utöver detta har våren och sommaren kommit igång sent varpå vi ser en senareläggning att köra igång befintliga pooler. Detta innebär att säsongsvariationen 2023 har varit väldigt tydlig.



Inom affärsområdet Professionell Grönnya jobbar man med branschens företagskunder och deras planeringar gällande investeringar inom budgetåret har inneburit att säsongvariationerna till viss del minskat. Dock har även inom detta affärsområde en viss påverkan utifrån konjunkturläget känts av.

### Personal och organisation

Antalet anställda vid första kvartalets utgång uppgick till 40 (23). Ökning av personalen mellan åren ligger framför allt i uppbyggnad av serviceorganisation och viss förstärkning i säljorganisationerna. Men även de administrativa avdelningarna som ekonomi och marknadsföring har stärkts upp.

### Väsentliga risker och osäkerhetsfaktorer

Koncernens verksamhet består huvudsakligen av handel med produkter inom bolagets olika affärsområden. Koncernens utveckling är därigenom till största delen förknippad med finansiella risker. Externa faktorer som inflation, valuta- och ränteförändringar, tillgång och efterfrågan samt konjunktursvängningar har inverkan på företagets rörelsekostnader och indirekt därmed försäljningspriserna. För mer utförlig information kring koncernens risker hänvisas till årsredovisningen för 2022. Årsredovisningen finns tillgänglig på bolagets hemsida.

### Närstående transaktion

Ersättningar till ledande befattningshavare sker enligt fastställda riktlinjer och gällande styrelsen ordförande och ledamöter utgår arvode enligt bolagsstämmans beslut. Vidare förekommer försäljning och köp på marknadsmässiga villkor mellan koncernens dotterbolag. Det finns också avräkningskonton samt upptagna lån mellan koncernens bolag och även dessa hanteras enligt marknadsmässiga villkor.

Under perioden har koncernen köpt följande varor och tjänster från bolag som kontrolleras av personer i ledande ställning

- \* elektriska fordon
- \* ekonomichefstjänster

Kostnaden för dessa varor och tjänster uppgår till 1 731 KSEK (433).

### Tvister och rättsliga processer

Det finns inga pågående tvister eller rättsliga processer som Gullberg & Jansson är involverat i.

### Moderbolaget - Gullberg & Jansson AB (publ)

Moderbolaget utför koncerngemensamma funktioner och dess medarbetare är aktiva i den operativa verksamheten i dotterbolagen.

Nettoomsättningen uppgick för det första kvartalet till 3,4 MSEK (2,4) och utgörs av management fee för kostnader huvudsakligen hänförliga till dotterbolagens verksamhet. Rörelseresultatet uppgick till -0,1 MSEK (0,0).

### Utformning av delårsrapporten

Delårsrapporten för koncernen har upprättats i enlighet med IAS 34 Delårsrapportering samt tillämpliga delar i Årsredovisningslagen (1995:1554) (ÅRL). Delårsrapporten avseende moderföretaget har upprättats i enlighet med årsredovisningslagen och av Rådet för finansiell rapportering

utgivna RFR 2 Redovisning för juridiska personer.

För fullständiga redovisningsprinciper hänvisas till Årsredovisningen 2022.

Rapporten har inte varit föremål för granskning av revisor.

### Kalendarium och tidpunkt för kommande rapporter

25 aug 2023	Delårsrapport januari-juni 2023
23 nov 2023	Delårsrapport januari-september 2023
22 feb 2024	Bokslutskommuniké 2023

### Framtidsutsikter

Samtliga bolag inom Gullberg & Jansson koncernen har som strategi att stärka sin marknadsposition och ställning som ledande leverantör av miljömarta produkter för både privat och kommersiellt bruk.

Gullberg & Jansson-koncernens målsättning är att långsiktigt skapa lönsam tillväxt, både organiskt och genom företagsförvärv. Styrelsen har valt att inte lämna någon resultatprognos för 2023.

Helsingborg den 23 maj, 2023

Gullberg & Jansson AB (publ)

Peter Bäck  
Verkställande direktör

För ytterligare information  
Peter Bäck, VD  
E-post: peter.back@gullbergjansson.se  
Tel: +46 706 46 46 63

*Denna information är sådan information som Gullberg & Jansson är skyldigt att offentliggöra enligt EU:s marknadsmissbruksförordning. Informationen lämnades, genom ovanstående kontaktpersons försorg, för offentliggörande den 23 maj 2023.*

Gullberg & Jansson AB (publ)

Adress: Hortensigatan 7, 256 68 Helsingborg,  
Tel: +46 42 311 15 00  
E-post: info@goj.se, Hemsida: <https://www.goj.se>  
Org.nr.: 556690-5989

*Gullberg & Jansson AB (publ) i Helsingborg har som affärsidé att utveckla, marknadsföra och distribuera miljömarta produkter för både privat och kommersiellt bruk. Huvudprodukter finns inom grönyta-, hem- och utemiljö samt energioptimering. Verksamheten bedrivs via flera dotterbolag, aktiva på den nordiska marknaden. Bolagets aktie handlas på Spotlight Next med kortnamnet GJAB.*



## RAPPORT ÖVER RESULTAT FÖR KONCERNEN I SAMMANDRAG

(Belopp i KSEK)	Noter	jan-mars 2023	jan-mars 2022	jan-dec 2022
Nettoomsättning	3, 4	46 443	92 490	381 855
Övriga rörelseintäkter		970	3 028	9 516
		<b>47 413</b>	<b>95 518</b>	<b>391 371</b>
<b>Rörelsens kostnader</b>				
Handelsvaror		-34 512	-66 282	-277 549
Övriga externa kostnader		-6 588	-5 062	-23 716
Personalkostnader		-9 269	-6 382	-28 326
Avskrivningar av immateriella och materiella anläggningstillgångar		-1 615	-774	-7 833
Övriga rörelsekostnader		-1 284	-1 645	-4 166
<b>Summa rörelsens kostnader</b>		<b>-53 268</b>	<b>-80 145</b>	<b>-341 590</b>
<b>Rörelseresultat</b>		<b>-5 855</b>	<b>15 373</b>	<b>49 781</b>
Finansiella intäkter		35	9	17
Finansiella kostnader		-760	-670	-10 069
<b>Finansnetto</b>		<b>-725</b>	<b>-661</b>	<b>-10 052</b>
<b>Resultat före skatt</b>		<b>-6 580</b>	<b>14 712</b>	<b>39 729</b>
Skatt		76	-3 293	-11 226
<b>Periodens resultat</b>		<b>-6 504</b>	<b>11 419</b>	<b>28 503</b>
<b>Periodens resultat hänförligt till:</b>				
Moderbolagets ägare		-6 022	11 419	28 801
Innehav utan bestämmande inflytande		-482	0	-298
<b>Resultat per aktie</b>				
Resultat per aktie före/efter utspädning		-0,74	1,31	3,30



## RAPPORT ÖVER RESULTAT OCH ÖVRIGT TOTALRESULTAT FÖR KONCERNEN I SAMMANDRAG

(Belopp i KSEK)	jan-mars 2023	jan-mars 2022	jan-dec 2022
<b>Periodens resultat</b>	<b>-6 504</b>	<b>11 419</b>	<b>28 503</b>
<b>Övrigt totalresultat</b>			
<b>Poster som har omförts eller kan omföras till periodens resultat</b>			
Periodens omräkningsdifferenser vid omräkning av utländska verksamheter	-195	239	580
<b>Periodens övrigt totalresultat</b>	<b>-195</b>	<b>239</b>	<b>580</b>
<b>Periodens totalresultat</b>	<b>-6 699</b>	<b>11 658</b>	<b>29 083</b>
<b>Periodens totalresultat hänförligt till:</b>			
Moderbolagets ägare	-6 217	11 658	29 381
Innehav utan bestämmande inflytande	-482	0	-298
<b>Periodens totalresultat</b>	<b>-6 699</b>	<b>11 658</b>	<b>29 083</b>

## RAPPORT ÖVER FINANSIELL STÄLLNING FÖR KONCERNEN I SAMMANDRAG

### Tillgångar

(Belopp i KSEK)

	Noter	2023-03-31	2022-03-31	2022-12-31
<b>Anläggningstillgångar</b>				
Goodwill	5	100 488	93 226	99 195
Övriga immateriella anläggningstillgångar		3 996	0	4 433
Byggnader och mark		20 727	0	1 585
Förbättringsutgifter på annans fastighet		1 921	1 639	1 960
Inventarier, verktyg och installationer		2 975	2 643	2 720
Nyttjanderättstillgångar		12 644	9 735	11 435
Uppskjuten skattefordran		312	372	267
<b>Summa anläggningstillgångar</b>		<b>143 063</b>	<b>107 615</b>	<b>121 596</b>
<b>Omsättningstillgångar</b>				
Färdiga varor och handelsvaror		86 600	66 233	71 320
Förskott till leverantörer		17 881	15 804	17 411
Kundfordringar		27 253	62 605	44 185
Aktuell skattefordran		2 661	0	128
Övriga kortfristiga fordringar		1 859	146	14 881
Förutbetalda kostnader och upplupna intäkter		2 115	2 639	2 258
Likvida medel		35 453	82 735	48 993
<b>Summa omsättningstillgångar</b>		<b>173 822</b>	<b>230 162</b>	<b>199 176</b>
<b>Summa tillgångar</b>		<b>316 885</b>	<b>337 777</b>	<b>320 772</b>

### Eget kapital och skulder

	Noter	2023-03-31	2022-03-01	2022-12-31
<b>Eget kapital</b>				
Aktiekapital		1 092	1 089	1 092
Övrigt tillskjutet kapital		35 983	35 291	35 983
Reserver		467	239	662
Balanserade vinstmedel inklusive periodens resultat		103 213	102 476	109 235
<b>Eget kapital hänförligt till moderbolagets ägare</b>		<b>140 755</b>	<b>139 095</b>	<b>146 972</b>
Innehav utan bestämmande inflytande		1 828	0	2 311
<b>Summa eget kapital</b>		<b>142 583</b>	<b>139 095</b>	<b>149 283</b>
<b>Långfristiga skulder</b>				
Uppskjuten skatteskuld		10 972	7 298	10 478
Långfristiga leasingskulder		8 730	7 261	7 981
Övriga långfristiga skulder		70 739	63 662	60 074
<b>Summa långfristiga skulder</b>		<b>78 533</b>	<b>78 221</b>	<b>78 533</b>
<b>Kortfristiga skulder</b>				
Förskott från kunder		3 346	7 615	1 713
Leverantörsskulder		26 291	42 694	18 530
Aktuella skatteskulder		1 417	11 841	11 743
Kortfristiga leasingskulder		2 921	2 094	2 564
Övriga skulder		45 361	49 640	53 436
Upplupna kostnader och förutbetalda intäkter		4 525	6 577	4 970
<b>Summa kortfristiga skulder</b>		<b>83 861</b>	<b>120 461</b>	<b>92 956</b>
<b>Summa eget kapital och skulder</b>		<b>316 855</b>	<b>337 777</b>	<b>320 772</b>

## RAPPORT ÖVER FÖRÄNDRINGAR I KONCERNENS EGET KAPITAL I SAMMANDRAG

2023-01-01--2023-03-31	Eget kapital hänförligt till moderbolagets ägare					Innehav utan bestämmande inflytande	Totalt eget kapital
	Aktiekapital	Övrigt tillskjutet kapital	Reserv	Balanserade vinstmedel inklusive årets resultat	Summa		
<b>(Belopp i KSEK)</b>							
<b>Ingående eget kapital 2023-01-01</b>	<b>1 092</b>	<b>35 983</b>	<b>662</b>	<b>109 235</b>	<b>146 972</b>	<b>2 311</b>	<b>149 283</b>
<b>Periodens totalresultat</b>							
Periodens resultat	0	0	0	-6 022	-6 022	-483	-6 505
Periodens övrigt totalresultat	0	0	-195	0	-195	0	-195
<b>Periodens totalresultat</b>	<b>0</b>	<b>0</b>	<b>-195</b>	<b>-6 022</b>	<b>-6 217</b>	<b>-483</b>	<b>-6 700</b>
Tillskott från och värdeöverföring till ägare							
Kontantemission	0	0	0	0	0	0	0
Innehav utan bestämmande inflytande som uppkommit vid förvärv av dotterföretag	0	0	0	0	0	0	0
Utdelning	0	0	0	0	0	0	0
<b>Summa tillskott från och värdeöverföring till ägare</b>	<b>0</b>	<b>0</b>	<b>0</b>	<b>0</b>	<b>0</b>	<b>0</b>	<b>0</b>
<b>Utgående eget kapital 2023-03-31</b>	<b>1 092</b>	<b>35 983</b>	<b>467</b>	<b>103 213</b>	<b>140 755</b>	<b>1 828</b>	<b>142 583</b>

2022-01-01--2022-03-31	Eget kapital hänförligt till moderbolagets ägare					Innehav utan bestämmande inflytande	Totalt eget kapital
	Aktiekapital	Övrigt tillskjutet kapital	Reserv	Balanserade vinstmedel inklusive årets resultat	Summa		
<b>(Belopp i KSEK)</b>							
<b>Ingående eget kapital 2022-01-01</b>	<b>1 089</b>	<b>35 291</b>	<b>82</b>	<b>93 507</b>	<b>129 969</b>	<b>0</b>	<b>129 969</b>
<b>Periodens totalresultat</b>							
Periodens resultat	0	0	0	8 969	8 969	0	8 969
Periodens övrigt totalresultat	0	0	157	0	157	0	157
<b>Periodens totalresultat</b>	<b>0</b>	<b>0</b>	<b>157</b>	<b>28 801</b>	<b>9 126</b>	<b>0</b>	<b>9 126</b>
Tillskott från och värdeöverföring till ägare							
Kontantemission	0	0	0	0	0	0	0
Innehav utan bestämmande inflytande som uppkommit vid förvärv av dotterföretag	0	0	0	0	0	0	0
Utdelning	0	0	0	0	0	0	0
<b>Summa tillskott från och värdeöverföring till ägare</b>	<b>0</b>	<b>0</b>	<b>0</b>	<b>0</b>	<b>0</b>	<b>0</b>	<b>0</b>
<b>Utgående eget kapital 2022-03-31</b>	<b>1 089</b>	<b>35 291</b>	<b>239</b>	<b>102 476</b>	<b>139 095</b>	<b>0</b>	<b>139 095</b>

2022-01-01--2022-12-31	Eget kapital hänförligt till moderbolagets ägare					Innehav utan bestämmande inflytande	Totalt eget kapital
	Aktiekapital	Övrigt tillskjutet kapital	Reserv	Balanserade vinstmedel inklusive årets resultat	Summa		
<b>(Belopp i KSEK)</b>							
<b>Ingående eget kapital 2022-01-01</b>	<b>1 089</b>	<b>35 291</b>	<b>82</b>	<b>93 507</b>	<b>129 969</b>	<b>0</b>	<b>129 969</b>
<b>Periodens totalresultat</b>							
Periodens resultat	0	0	0	28 801	28 801	-298	28 503
Periodens övrigt totalresultat	0	0	580	0	580	0	580
<b>Periodens totalresultat</b>	<b>0</b>	<b>0</b>	<b>580</b>	<b>28 801</b>	<b>29 381</b>	<b>-298</b>	<b>29 083</b>
Tillskott från och värdeöverföring till ägare							
Kontantemission	3	692	0	0	695	0	695
Innehav utan bestämmande inflytande som uppkommit vid förvärv av dotterföretag	0	0	0	0	0	2 609	2 609
Utdelning	0	0	0	-13 074	-13 074	0	-13 074
<b>Summa tillskott från och värdeöverföring till ägare</b>	<b>3</b>	<b>692</b>	<b>0</b>	<b>-13 074</b>	<b>-12 379</b>	<b>2 609</b>	<b>-9 770</b>
<b>Utgående eget kapital 2022-12-31</b>	<b>1 092</b>	<b>35 983</b>	<b>662</b>	<b>109 235</b>	<b>146 972</b>	<b>2 311</b>	<b>149 283</b>

## RAPPORT ÖVER KASSAFLÖDEN FÖR KONCERNEN I SAMMANDRAG

(Belopp i KSEK)	Noter	jan-mars 2023	jan-mars 2022	jan-dec 2022
<b>Rörelseresultat</b>		<b>-5 855</b>	<b>15 373</b>	<b>49 781</b>
Icke kassaflödespåverkande poster		1 626	768	6 907
Erhållen ränta		35	9	17
Betald ränta		-95	-184	-478
Betald skatt		-3 660	-8 092	-14 929
<b>Kassaflöde från den löpande verksamheten före förändring av rörelsekapital</b>		<b>-7 949</b>	<b>7 857</b>	<b>41 298</b>
Ökning (-)/Minskning (+) av varulager		-15 750	-28 958	-31 131
Ökning (-)/Minskning (+) av rörelsefordringar		20 898	-37 362	-31 896
Ökning (+)/Minskning (-) av rörelseskulder		225	47 407	6 087
<b>Kassaflöde från förändringar i rörelsekapital</b>		<b>5 373</b>	<b>-18 913</b>	<b>-56 940</b>
<b>Kassaflöde från den löpande verksamheten</b>		<b>-2 576</b>	<b>-11 056</b>	<b>-15 642</b>
Förvärv av anläggningstillgångar		-524	-458	-3 147
Förvärv av dotterföretag, nettoeffekt på likvida medel	5	-18 851	0	-14 274
Försäljning av anläggningstillgångar		85	0	2 806
<b>Kassaflöde från investeringsverksamheten</b>		<b>-19 290</b>	<b>-458</b>	<b>-14 615</b>
<b>Kassaflöde före finansiering</b>		<b>-21 866</b>	<b>-11 514</b>	<b>-30 257</b>
Emission		0	0	694
Förändring långfristig skuld		10 000	0	0
Amortering av leasingskuld		-1 308	-411	-2 798
Utbetald utdelning		0	-2 450	-15 523
<b>Kassaflöde från finansieringsverksamheten</b>		<b>8 692</b>	<b>-2 861</b>	<b>-17 628</b>
<b>Periodens kassaflöde</b>		<b>-13 174</b>	<b>-14 375</b>	<b>-47 885</b>
Likvida medel vid periodens början		48 993	96 952	96 952
Kursdifferens likvida medel		-366	158	-74
<b>Likvida medel vid periodens slut</b>		<b>35 453</b>	<b>82 735</b>	<b>48 993</b>

## MODERBOLAGETS RESULTATRÄKNING I SAMMANDRAG

(Belopp i KSEK)	jan-mars 2023	jan-mars 2022	jan-dec 2022
Nettoomsättning	3 417	2 429	11 107
Övriga rörelseintäkter	14	17	17
	3 431	2 446	11 124
<b>Rörelsens kostnader</b>			
Övriga externa kostnader	-1 610	-1 290	-5 736
Personalkostnader	-1 675	-1 123	-5 365
Avskrivningar av materiella anläggningstillgångar	-54	-33	-151
Övriga rörelsekostnader	-147	0	-87
<b>Summa rörelsens kostnader</b>	<b>-3 486</b>	<b>-2 446</b>	<b>-11 339</b>
<b>Rörelseresultat</b>	<b>-55</b>	<b>0</b>	<b>-215</b>
<b>Resultat från finansiella poster</b>			
Resultat från andelar i koncernföretag	0	0	-1 700
Ränteintäkter	258	0	95
Räntekostnader	0	0	-69
<b>Summa resultat från finansiella poster</b>	<b>258</b>	<b>0</b>	<b>-1 674</b>
<b>Resultat efter finansiella poster</b>	<b>203</b>	<b>0</b>	<b>-1 889</b>
Koncernbidrag	0	0	38 950
Avsättning periodiseringsfonder	0	0	-9 500
Skatt på årets resultat	-42	0	-6 074
<b>Periodens resultat</b>	<b>161</b>	<b>0</b>	<b>21 487</b>

## MODERBOLAGETS BALANSRÄKNING I SAMMANDRAG

### Tillgångar

(Belopp i KSEK)	2023-03-31	2022-03-31	2022-12-31
<b>Anläggningstillgångar</b>			
<u>Materiella anläggningstillgångar</u>			
Förbättringsutgifter på annans fastighet	1 922	1 639	1 960
Inventarier, verktyg och installationer	204	23	219
	2 126	1 662	2 179
<u>Finansiella anläggningstillgångar</u>			
Andelar i koncernföretag	36 818	18 439	33 212
Långfristig fordran dotterbolag	15 683	15 683	15 683
	52 501	34 122	48 895
<b>Summa anläggningstillgångar</b>	54 627	35 784	51 074
<b>Omsättningstillgångar</b>			
<u>Kortfristiga fordringar</u>			
Fordringar hos koncernföretag	89 846	87 844	68 167
Övriga kortfristiga fordringar	2 233	9	11 398
Förutbetalda kostnader och upplupna intäkter	656	926	723
	92 735	88 779	80 288
<u>Kassa och bank</u>	6 619	19 727	32 358
<b>Summa omsättningstillgångar</b>	99 354	108 505	112 646
<b>Summa tillgångar</b>	153 981	144 289	163 720

### Eget kapital och skulder

	2023-03-31	2022-03-31	2022-12-31
<b>Eget kapital</b>			
<u>Bundet eget kapital</u>			
Aktiekapital	1 092	1 089	1 092
	1 092	1 089	1 092
<u>Fritt eget kapital</u>			
Överkursfond	35 983	35 291	35 983
Balanserad vinst eller förlust	77 475	69 062	55 987
Årets resultat	161	0	21 487
	113 619	104 353	113 457
<b>Summa eget kapital</b>	114 711	105 442	114 549
<b>Obeskattade reserver</b>			
Periodiseringsfonder	36 000	26 500	36 000
<b>Skulder</b>			
<b>Kortfristiga skulder</b>			
Leverantörsskulder	712	303	1 681
Skulder till koncernföretag	0	1 654	0
Aktuell skatteskuld	0	7 821	8 586
Övriga skulder	1 316	1 251	201
Upplupna kostnader och förutbetalda intäkter	1 242	1 317	2 703
	3 270	12 347	13 117
<b>Summa kortfristiga skulder</b>	3 270	12 347	13 117
<b>Summa eget kapital och skulder</b>	153 981	144 289	163 720



## NOTER

### Not 1 Redovisningsprinciper

Denna delårsrapport omfattar moderföretaget Gullberg & Jansson AB (publ), organisationsnummer 556690-5989, och dess dotterföretag. Moderföretaget är ett aktiebolag med säte i Helsingborg. Delårsrapporten för koncernen har upprättats i enlighet med IAS 34 Delårsrapportering samt tillämpliga delar i Årsredovisningslagen (1995:1554) (ÅRL).

För fullständiga redovisningsprinciper hänvisas till Årsredovisning 2022.

Delårsrapporten avseende moderföretaget har upprättats i enlighet med årsredovisningslagen och av Rådet för finansiell rapportering utgivna RFR 2 Redovisning för juridiska personer.

### Not 2 Väsentliga uppskattningar och bedömningar

Koncernen samt Moderbolaget gör uppskattningar och bedömningar om framtiden. De uppskattningar och bedömningar som innebär en betydande risk för väsentliga justeringar i redovisade värden för tillgångar och skulder under nästkommande räkenskapsår anges nedan. Gullberg & Janssons operativa verksamhet är känslig för förändringar i bland annat volym och marginal. De finansiella riskerna är kopplade till verksamhetens kapitalbindning, kapitalbehov och valutarisk.

#### Tilläggsköpeskillning

Förvärsavtalet gällande förvärvet av 51% av aktierna i Nomaco AB, Nomaco Danmark AS och Nomaco Norge AS innehåller utöver köpeskillingen en tilläggsköpeskillning. Den sistnämnda ska erläggas 24 månader efter tillträdet, vilket innebär april 2023. Tilläggsköpeskillningen baseras på 7 gånger genomsnittet av EBITDA för 2021 och 2022 minus EBITDA för 2020. Denna ska erläggas kontant.

Koncernen har vid förvärvet gjort en prognos avseende tilläggsköpeskillning baserad på prognosen för respektive Nomaco-bolag. Tilläggsköpeskillningen nuvärdesberäknades med en diskonteringsränta om 2% i samband med förvärvet. Med hänsyn till att tilläggsköpeskillningen betalas i april 2023 och tilläggsköpeskillningen vid bokslutet 2022 har omräknats utifrån faktiskt utfall har vid beräkningen av tilläggsköpeskillningen ingen hänsyn tagits till någon diskonteringsränta.

Utbetalningen har gjorts i enlighet med not 7 nedan.

#### Optionsskuld

Förvärsavtalet gällande förvärvet av aktierna i Nomaco AB, Nomaco Danmark AS och Nomaco Norge AS innehåller också köp- och säljoptioner, vilka har asymmetriska löptider. Med hänsyn till att Gullberg & Jansson har som avsikt att förvärva resterade 49% av aktierna i Nomaco-bolagen ska säljoptionen

som innehas av innehav utan bestämmande inflytande redovisas som en skuld motsvarande nuvärdet av inlösenbeloppet. Därför anses det i praktiken att Gullberg & Jansson har förvärvat 100% av aktierna redan vid förvärvstidpunkten och optionsskulden likställs med en villkorad köpeskillning. Sålunda redovisas inget innehav utan bestämmande inflytande.

Innehållet i optionsavtalet innebär att de resterande 49% av aktierna betalas under Q1 2027 med en värdering om 6 gånger genomsnittet av EBITDA för perioden 2025–2026 (två räkenskapsår). Detta innebär att den skuld som finns upptagen i redovisningen, med ursprungligt belopp på totalt 61 961 TSEK, bygger på förväntad prognos utifrån de förutsättningar och förväntningar som finns idag. Betalning av denna skuld sker genom kontanta medel (50%) samt med nyemitterade aktier (50%) i Gullberg & Jansson AB. Skulden har ursprungligen nuvärdesberäknats med en diskonteringsränta om 3%. Med hänsyn till väsentliga omvärldsfaktorer har diskonteringsräntan gällande optionsskulden vid bokslutet 2022 uppskattats till 4,5% och det är även denna ränta som använts vid Q1 2023.

#### Nyttjandeperiod immateriella och materiella anläggningstillgångar

Ledningen fastställer bedömd nyttjandeperiod och därmed sammanhängande avskrivning för koncernens immateriella, exklusive goodwill, och materiella anläggningstillgångar. Dessa uppskattningar baseras på historisk kunskap om motsvarande tillgångars nyttjandeperiod. Nyttjandeperiod samt bedömda restvärden prövas varje balansdag och justeras vid behov.

#### Nedskrivningsprövning för goodwill

Goodwill uppstår i ett rörelseförvärv och avser det belopp varmed köpeskillingen överstiger verkligt värde på identifierbara förvärvade nettotillgångar på förvärvsdagen. I syfte att pröva nedskrivningsbehov, fördelas goodwill som förvärvats i ett rörelseförvärv till kassagenererande enheter eller grupper av kassagenererande enheter som förväntas bli gynnade av synergier från förvärvet. Varje enhet eller grupp av enheter som goodwill hafördelats till motsvarar den lägsta nivå i koncernen på vilken goodwillen i fråga övervakas i den interna styrningen.

Vid beräkning av kassagenererande enheters återvinningsvärde för bedömning av eventuellt nedskrivningsbehov på goodwill har flera antaganden om framtida förhållanden och uppskattningar av parametrar gjorts.

### Not 3 Segmentsinformation

Gullberg & Janssons koncernledning, som består av koncernens VD, styrelseordförande och CFO, motsvarar högste verkställande beslutsfattare för koncernen. Denna utvärderar koncernens finansiella ställning och resultat samt utformar strategiska beslut. Koncernledningen utvärderar verksamheten både utifrån produkt och geografiskt perspektiv och har identifierat två rapporterbara segment i dess verksamhet:

\* Hem & Utemiljö, denna del av verksamheten säljer produkter och tjänster till hemmiljön i form av pooltillbehör, infraröd bastu, växthus och uterum och därtill tillhörande service- och installationstjänster. I detta segment ingår även bolaget Optiheat AB med produkter för energioptimering.

\* Professionell Grönyta, denna del av verksamheten består av försäljning av miljövänliga mindre elfordon samt batteridrivna

verktyg för grönytebranschen.

Segmentsredovisningen upprättas i enlighet med IFRS med undantag för redovisning av leasingkostnader. I segmentsredovisningen redovisas leasingavgifter för leasetagare linjärt över leasingperioden för leasingavtal som av leasegivaren klassificeras som operationella leasingavtal. I koncernredovisningen tillämpas IFRS 16 Leasingavtal vilket innebär att Gullberg & Jansson redovisar nyttjanderättstillgångar och leasingskulder i balansräkningen och avskrivning och ränta hänförliga till dessa poster i resultaträkningen.

Koncernen jan-mars 2023 (Belopp i KSEK)	Hem & Utemiljö	Professionell Grönyta	Totala segment	Koncern-gemensamt	Eliminering	Totalt	Skillnader i redovisnings-principer 1)	Koncernen IFRS
<b>Fördelning av intäkter</b>								
Extern försäljning	24 480	21 963	46 443	0	0	46 443	0	46 443
Intern försäljning	1 251	8 117	9 368	3 417	-12 785	0	0	0
<b>Summa intäkter</b>	<b>25 731</b>	<b>30 080</b>	<b>55 811</b>	<b>3 417</b>	<b>-12 785</b>	<b>46 443</b>	<b>0</b>	<b>46 443</b>
<b>Rörelseresultat, EBITDA</b>	<b>-4 200</b>	<b>-801</b>	<b>-5 001</b>	<b>-1</b>	<b>-57</b>	<b>-5 059</b>	<b>819</b>	<b>-4 240</b>
Avskrivningar				-841	0	-841	-774	-1 615
Finansiella intäkter				304	-270	35	0	35
Finansiella kostnader				-990	327	-663	-97	-760
<b>Resultat före skatt</b>				<b>-1 528</b>	<b>0</b>	<b>-6 528</b>	<b>-52</b>	<b>-6 580</b>
<b>Totala tillgångar</b>	<b>133 755</b>	<b>160 214</b>	<b>293 969</b>	<b>153 981</b>	<b>-142 342</b>	<b>305 608</b>	<b>11 277</b>	<b>316 885</b>
<b>Totala skulder</b>	<b>106 484</b>	<b>149 173</b>	<b>255 657</b>	<b>10 754</b>	<b>-103 759</b>	<b>162 652</b>	<b>11 649</b>	<b>174 301</b>

Koncernen jan-mars 2022 (Belopp i KSEK)	Hem & Utemiljö	Professionell Grönyta	Totala segment	Koncern-gemensamt	Eliminering	Totalt	Skillnader i redovisnings-principer 1)	Koncernen IFRS
<b>Fördelning av intäkter</b>								
Extern försäljning	67 348	25 142	92 490	0	0	92 490	0	92 490
Intern försäljning	218	6 779	6 997	2 429	-9 426	0	0	0
<b>Summa intäkter</b>	<b>67 566</b>	<b>31 921</b>	<b>99 487</b>	<b>2 429</b>	<b>-9 426</b>	<b>92 490</b>	<b>0</b>	<b>92 490</b>
<b>Rörelseresultat, EBITDA</b>	<b>12 120</b>	<b>3 397</b>	<b>15 517</b>	<b>33</b>	<b>0</b>	<b>15 550</b>	<b>597</b>	<b>16 147</b>
Avskrivningar				-192	0	-192	-582	-774
Finansiella intäkter				2 595	-2 586	9	0	9
Finansiella kostnader				-640	36	-604	-66	-670
<b>Resultat före skatt</b>				<b>1 796</b>	<b>-2 550</b>	<b>14 763</b>	<b>-51</b>	<b>14 712</b>
<b>Totala tillgångar</b>	<b>176 333</b>	<b>142 446</b>	<b>318 779</b>	<b>125 850</b>	<b>-115 992</b>	<b>328 637</b>	<b>9 140</b>	<b>337 777</b>
<b>Totala skulder</b>	<b>158 556</b>	<b>122 853</b>	<b>281 409</b>	<b>17 874</b>	<b>-109 956</b>	<b>189 327</b>	<b>9 355</b>	<b>198 682</b>

Koncernen Jan-dec 2022 (Belopp i KSEK)	Hem & Utemiljö	Profes- sionell Grönyta	Totala segment	Koncern- gemensamt	Eliminering	Koncernen segment	Skillnader i redovisings- principer 1)	Koncernen IFRS
<b>Fördelning av intäkter</b>								
Extern försäljning	261 289	120 566	381 855	0	0	381 855	0	381 855
Intern försäljning	1 638	22 405	24 043	11 107	-35 150	0	0	0
<b>Summa intäkter</b>	<b>262 927</b>	<b>142 971</b>	<b>405 938</b>	<b>11 107</b>	<b>-35 150</b>	<b>381 855</b>	<b>0</b>	<b>381 855</b>
<b>Rörelseresultat, EBITDA</b>	<b>38 701</b>	<b>16 434</b>	<b>55 135</b>	<b>-64</b>	<b>0</b>	<b>55 072</b>	<b>2 542</b>	<b>57 614</b>
Avskrivningar				-5 367	0	-5 367	-2 466	-7 833
Finansiella intäkter				3 559	-3 542	17	0	17
Finansiella kostnader				-10 037	242	-9 795	-274	-10 069
<b>Resultat före skatt</b>				<b>-11 909</b>	<b>-3 300</b>	<b>39 729</b>	<b>-198</b>	<b>39 729</b>
<b>Totala tillgångar</b>	<b>95 215</b>	<b>168 777</b>	<b>263 992</b>	<b>164 211</b>	<b>-117 062</b>	<b>311 141</b>	<b>10 214</b>	<b>321 355</b>
<b>Totala skulder</b>	<b>66 678</b>	<b>155 759</b>	<b>222 432</b>	<b>21 146</b>	<b>-82 050</b>	<b>161 528</b>	<b>10 545</b>	<b>172 073</b>

1) Avser IFRS 16 Leasing

#### Not 4 Intäkter för avtal med kunder

Av nedanstående tabeller framgår uppdelning av intäkter från avtal med kunder uppdelat på Gullberg & Jansson rörelsesegment.

Koncernen jan-mars 2023 (Belopp i KSEK)	Hem & Ute- miljö	Professionell Grönyta	Totalt seg- ment	Totalt
<b>Fördelning per land</b>				
Sverige	21 138	9 016	30 154	30 154
Danmark	2 794	6 246	9 040	9 040
Norge	548	6 482	7 030	7 030
Övriga länder	0	219	219	219
<b>Summa</b>	<b>24 480</b>	<b>21 963</b>	<b>46 443</b>	<b>46 443</b>
<b>Fördelning typ av intäkt</b>				
Försäljning av produkter	22 974	21 485	44 459	44 459
Uthyrning	0	60	60	60
Transporttjänster	1 176	418	1 594	1 594
Övriga tjänster	330	0	330	330
<b>Summa</b>	<b>24 480</b>	<b>21 963</b>	<b>46 443</b>	<b>46 443</b>

Koncernen jan-mars 2022 (Belopp i KSEK)	Hem & Ute- miljö	Professionell Grönyta	Totalt seg- ment	Totalt
<b>Fördelning per land</b>				
Sverige	60 974	13 026	74 000	74 000
Danmark	4 510	6 543	11 053	11 053
Norge	1 546	5 568	7 114	7 114
Övriga länder	318	5	323	323
<b>Summa</b>	<b>67 348</b>	<b>25 142</b>	<b>92 490</b>	<b>92 490</b>
<b>Fördelning typ av intäkt</b>				
Försäljning av produkter	64 422	24 896	89 318	89 318
Uthyrning	0	28	28	28
Transporttjänster	2 852	218	3 070	3 070
Övriga tjänster	74	0	74	74
<b>Summa</b>	<b>67 348</b>	<b>25 142</b>	<b>92 490</b>	<b>92 490</b>

Koncernen Jan-dec 2022 (Belopp i KSEK)	Hem & Ute- miljö	Professionell Grönyta	Totalt seg- ment	Totalt
<b>Fördelning per land</b>				
Sverige	233 959	51 801	285 760	285 760
Danmark	16 034	37 002	53 036	53 036
Norge	10 412	31 052	41 464	41 464
Övriga länder	884	711	1 595	1 595
<b>Summa</b>	<b>261 289</b>	<b>120 566</b>	<b>381 855</b>	<b>381 855</b>
<b>Fördelning typ av intäkt</b>				
Försäljning av produkter	247 936	118 425	366 361	366 361
Uthyrning	82	874	956	956
Transporttjänster	13 153	1 143	14 296	14 296
Övriga tjänster	118	124	242	242
<b>Summa</b>	<b>261 289</b>	<b>120 566</b>	<b>381 855</b>	<b>381 855</b>



## Not 5 Förvärv

### Förvärv under 2023

#### Punkten 6 AB

I syfte att utöka lokalyta och bygga vidare på att utveckla verksamheten i koncernen avseende service och installation förvärvade Gullberg & Jansson AB 100 % av aktierna i Punkten 6 AB den 4 januari 2023. Syftet med förvärvet var att förvärva fastigheten varpå detta förvärv hanteras som ett tillgångsförvärv.

Det överenskomna marknadsvärdet på fastigheten var 19,5 MSEK och detta belopp erlades till säljaren i samband med tillträdet av aktierna och därmed fastigheten. Av beloppet som erlades hänför sig 3,6 MSEK till aktierna och resterande del avser lösen av skulder till tidigare ägare och gällande lagfart.

### Förvärv under 2022

#### Ecta AB

I syfte att bredda produktportföljen i koncernen förvärvade Gullberg & Jansson AB 70 % av aktierna i Ecta AB den 2 maj 2022. Ecta AB innehar agenturen för holländska Creative Outdoor Products B.V. där OFYR är det största och mest välkända varumärket.

Förvärvsanalysen framgår av nedan sammanställning.

Vid förvärvet har identifieras att en del av övervärdet kopplas till distributionsavtal och kundrelationer.

Verkligt värde på förvärvade tillgångar och skulder framgår av nedanstående förvärvsanalys. Innehavare utan bestämmande inflytandes andel av företagets nettotillgångar värderas till dess proportionella andel av de identifierbara nettotillgångarna.

	KSEK
Immateriella tillgångar, distributionsavtal och kundrelationer	5 600
Maskiner och inventarier	170
Varulager	2 764
Kundfordringar	722
Övriga fordringar	141
Likvida medel	300
Uppskjuten skatteskuld	-1 154
Leverantörsskulder	-1 257
Skatteskulder	-419
Övriga skulder	-288
<b>Nettotillgångar</b>	<b>6 579</b>
<b>Innehavare utan bestämmande inflytande (30%)</b>	<b>-1 974</b>
Koncerngoodwill	0
<b>Total köpeskilling</b>	<b>4 605</b>

Total köpeskilling uppgick till 4 605 KSEK. Hela förvärvet gjordes med kontanta medel från koncernen. Påverkan på koncernens kassaflöde framgår av nedan tabell.

	KSEK
Köpeskilling	-4 605
Kassa i förvärvad verksamhet	300
<b>Nettoeffekt på koncernens likviditet</b>	<b>-4 305</b>

Från förvärvsdatumet fram till den 31 december 2022 har Ecta AB bidragit med 5 389 KSEK i nettoomsättning och 184 KSEK i resultat för skatt till koncernens totala nettoomsättning respektive resultat före skatt. Ecta ABs totala nettoomsättning för 2022 uppgår till 7 160 KSEK med ett resultat före skatt om 473 KSEK.

#### Optiheat AB

I syfte att ytterligare bredda produktportföljen i koncernen förvärvade Gullberg & Jansson AB 80 % av aktierna i Optiheat AB den 11 november 2022. Optiheat är ett energioptimeringsföretag som arbetar med utveckling av produkter och lösningar för både offentliga och privata installationer, kommersiella lokaler, privata villor och pooler.

Förvärvsanalysen framgår av nedan sammanställning.

Vid förvärvet har identifieras att en del av övervärdet kan kopplas till förvärvad fastighet. Utöver detta finns en goodwillpost som består av personalresurser, know how och framtida synergieffekter avseende exempelvis samutnyttjade resurser.

Verkligt värde på förvärvade tillgångar och skulder framgår av nedanstående förvärvsanalys. Innehavare utan bestämmande inflytandes andel av företagets nettotillgångar värderas till dess proportionella andel av de identifierbara nettotillgångarna.

	KSEK
Byggnader och mark	1 600
Maskiner och inventarier	91
Varulager	1 547
Kundfordringar	281
Övriga fordringar	108
Likvida medel	1 031
Uppskjuten skatteskuld	-182
Leverantörsskulder	-131
Skatteskulder	-170
Övriga skulder	-1 164
<b>Nettotillgångar</b>	<b>3 010</b>
<b>Innehavare utan bestämmande inflytande (20%)</b>	<b>-602</b>
Koncerngoodwill	9 286
<b>Total köpeskilling</b>	<b>11 694</b>



Total köpeskillning uppgick till 11 694 KSEK. Förvärvet gjordes med 11 MSEK i kontanta medel från koncernen. Påverkan på koncernens kassaflöde framgår av nedan tabell.

	KSEK
Köpeskillning	-11 694
Emitterade aktier (18 657 aktier, kurs 37,20)	694
Kassa i förvärvad verksamhet	1 031
Nettoeffekt på koncernens likviditet	-9 969

Aktierna som emitterades värderades till det verkliga värdet på förvärvsdagen dvs till Gullberg & Janssons slutkurs på Spotlight Next på förvärvsdagen.

Från förvärvsdatumet fram till den 31 december 2022 har Optiheat AB bidragit med 339 KSEK i nettoomsättning och -310 KSEK i resultat för skatt till koncernens totala nettoomsättning respektive resultat före skatt. Optiheats ABs totala nettoomsättning för 2022 uppgår till 2 843 KSEK med ett resultat före skatt om 623 KSEK.

#### Förvärv under 2021

Den 7 maj 2021 förvärvade Gullberg & Jansson AB via det helägda dotterföretaget Nomaco Nordic AB 51% av Nomaco-bolagen Nomaco AB, Nomaco Danmark AS och Nomaco Norge AB. Bolaget konsolideras till 100% då det finns en put/call option om förvärv av resterande aktier. Nomaco-bolagen är verksamma inom den nordiska grönytebranschen och är ledande leverantör med fokus på miljövänliga, batteridrivan elfordon för transporter av lättare gods.

En förvärvsanalys framgår av nedanstående sammanställning, där hela övervärdet hänfördes till goodwill och bestod av personalresurser och framtida synergieffekter avseende samutnyttjade resurser.

Verkligt värde på förvärvade tillgångar och skulder framgår av nedanstående förvärvsanalys.

	KSEK
Maskiner och inventarier	392
Varulager	8 177
Kundfordringar	7 758
Övriga fordringar	596
Likvida medel	12 740
Uppskjuten skatteskuld och obesattade reserver	-1 467
Leverantörsskulder	-3 849
Skatteskulder	-1 184
Övriga skulder	-9 165
<b>Nettotillgångar</b>	<b>13 997</b>
Koncerngoodwill	90 459
<b>Total köpeskillning</b>	<b>104 457</b>

Den totala köpeskillningen på 104 457 KSEK fördelar sig enligt nedan sammanställning.

	KSEK
Kontanter	10 341
Emitterade aktier (131 817 aktier, kurs 63,00)	8 304
Tilläggsköpeskillning	23 851
Villkorad köpeskillning, säljoption	61 961
<b>Total köpeskillning</b>	<b>104 457</b>

Kontant köpeskillning om 10 341 KSEK erlades med kontanta medel från koncernen på förvärvsdagen. Förvärvets påverkan på koncernens kassaflöde framgår av nedanstående tabell.

	KSEK
Köpeskillning	-10 341
Transaktionskostnader	-918
Emittering aktier	-8 304
Kassa i förvärvad verksamhet	12 740
Nettoeffekt på koncernens likviditet	-6 823

Aktierna som emitterades värderades till det verkliga värdet på förvärvsdagen dvs till Gullberg & Janssons slutkurs på Spotlight Next på förvärvsdagen.

Den villkorade köpeskillningen består enligt upprättat förvärvsavtal av två delar, som båda baseras på Nomaco-bolagens prognosticerade EBITDA på framtida räkenskapsår.

#### Tilläggsköpeskillning

Tilläggsköpeskillning ska erläggas kontant den 30 april 2023 och baseras på en multipel på 7 ggr av mellanskillnaden av medelvärdet på Nomaco-bolagens EBITDA för räkenskapsåren 2021 och 2022 i jämförelse med EBITDA för räkenskapsåret 2020. Detta värde uppgick vid förvärvstillfället till 23 851 KSEK. Per den 31 december 2022 uppgick värdet till 34 429 KSEK och redovisas som en övrig kortfristig skuld i rapporten över finansiell ställning. Mellanskillnaden redovisades som en finansiell kostnad i resultaträkningen år 2022.

#### Villkorad köpeskillning säljoption

I förvärvsavtalet finns såväl en köp- som en säljoption. Optionerna är asymmetriska då de har olika löptid. I enlighet med koncernens redovisningsprinciper har koncernen beslutat att IAS 32 ska gälla före IFRS 10 vid redovisning av innehav utan bestämmande inflytande. Principen innebär att inget innehav utan bestämmande inflytande redovisas utan rörelseförvärvet redovisas som om det vore till 100% förvärvat och skulden till innehavare utan bestämmande inflytande utgör en villkorad köpeskillning värderad till verkligt värde.

Säljoptionen kan utnyttjas vid första tillfället maj 2027 och därför beräknas även värdet på optionen utifrån detta. Denna villkorade köpeskillning ska erläggas 50% kontant samt 50% aktier i Gullberg & Jansson AB. Köpeskillningen baseras på en multipel på 6 ggr av mellanskillnaden av medelvärdet på Nomaco-bolagens EBITDA för räkenskapsåren 2025 och 2026. I beräkningen tas även hänsyn till upparbetat fritt eget kapital från förvärvsdatumet fram till bokslutet 2026. Värdet på skulden uppgick vid förvärvstillfället till 61 691 KSEK. Per den 31 december 2022 uppgick värdet till 60 074 KSEK och redovisas som en övrig långfristig skuld i rapporten över finansiell ställning. Mellanskillnaden redovisas som en finansiell post i resultaträkningen.

Från förvärvsdatumet fram till den 31 december 2021 bidrog Nomacobolagen med 46 631 KSEK i nettoomsättning och 7 216 KSEK i resultat före skatt till koncernens totala nettoomsättning respektive resultat före skatt. Om förvärvet hade genomförts i början av 2021 hade koncernens nettoomsättning per den 31 december 2021 varit 409 613 KSEK och resultatet före skatt 74 857 KSEK.

#### Not 6 Finansiella instrument

Koncernen innehar finansiella instrument som värderas till upplupet anskaffningsvärde samt i vissa fall till verkligt värde. Av nedanstående tabell framgår koncernens finansiella tillgångar och skulder per värderingskategori.

#### Finansiella tillgångar

	2023-03-31	2022-03-31	2022-12-31
Finansiella tillgångar värderade till verkligt värde i resultatet			
Finansiella tillgångar	0	0	0
Finansiella tillgångar värderade till upplupet anskaffningsvärde			
Kundfordringar	27 253	66 233	44 185
Övriga kortfristiga fordringar	0	0	2 254
Upplupen intäkt	0	0	919
Likvida medel	35 453	82 735	48 993
<b>Summa finansiella tillgångar</b>	<b>62 706</b>	<b>148 968</b>	<b>96 351</b>

#### Finansiella skulder

	2023-03-31	2022-03-31	2022-12-31
Finansiella skulder värderade till verkligt värde i resultatet			
Övriga långfristiga skulder - Optionsavtal	60 739	63 662	60 074
Övriga långfristiga skulder	10 000	0	0
Övriga kortfristiga skulder - tilläggsköpeskillning	34 429	23 700	34 429
Finansiella skulder värderade till upplupet anskaffningsvärde			
Leasingskulder	11 651	9 355	10 545
Kortfristiga räntebärande skulder	0	0	3 733
Leverantörsskulder	26 291	42 694	18 530
<b>Summa finansiella tillgångar</b>	<b>143 110</b>	<b>139 411</b>	<b>127 311</b>

För kortfristiga fordringar och skulder som till exempel kundfordringar och leverantörsskulder anses det redovisade värdet vara en god uppskattning av det verkliga värdet.

#### Verkligt värde

Finansiella instrument värderas antingen till upplupet anskaffningsvärde eller verkligt värde beroende på kategoritillhörighet. Finansiella skulder värderade till verkligt värde uppgår till 105 168 KSEK (87 362).

Verkligt värde är det pris som skulle gälla om tillgången såldes eller om skulden överläts på en marknad vid värderingstillfället.

Uppdelning av hur verkligt värde bestäms görs utifrån tre nivåer. Nivå 1: enligt priser noterade på en aktiv marknad för samma instrument

Nivå 2: utifrån direkt eller indirekt observerbar marknadsdata som inte inkluderas i nivå 1

Nivå 3: utifrån indata som inte är observerbara på marknaden

I hierarkin för verkligt värde är större delen hänförlig till Nivå 3.

Den post som varit föremål för värdering till verkligt värde är villkorad köpeskillning. Det verkliga värdet för koncernens villkorade köpeskillning har beräknats som nuvärdet av det belopp som förväntas betalas ut enligt avtalet. Den villkorade köpeskillningen är baserad på resultat i den förvärvade verksamheten. Värdet av denna köpeskillning uppgick den 31 mars 2023 till 95 168 KSEK.

#### Finansiella Skulder 31 mars 2023

	Nivå 1	Nivå 2	Nivå 3	Summa
Övriga långfristiga skulder	10 000		60 739	70 739
varav villkorad köpeskillning			60 739	60 074
Övriga kortfristiga skulder			34 429	34 429
varav villkorad köpeskillning			34 429	34 429
<b>Summa finansiella skulder</b>	<b>10 000</b>	<b>0</b>	<b>95 168</b>	<b>105 168</b>

#### Finansiella Skulder 31 mars 2022

	Nivå 1	Nivå 2	Nivå 3	Summa
Övriga långfristiga skulder			63 662	63 662
varav villkorad köpeskillning			63 662	63 662
Övriga kortfristiga skulder			23 700	23 700
varav villkorad köpeskillning			23 700	23 700
<b>Summa finansiella skulder</b>	<b>0</b>	<b>0</b>	<b>87 362</b>	<b>105 168</b>

Finansiella Skulder 31 december 2022

	Nivå 1	Nivå 2	Nivå 3	Summa
Övriga långfristiga skulder			60 074	60 074
varav villkorad köpeskillning			60 074	60 074
Övriga kortfristiga skulder			34 429	34 429
varav villkorad köpeskillning			34 429	34 429
<b>Summa finansiella skulder</b>	<b>0</b>	<b>0</b>	<b>94 503</b>	<b>94 503</b>

I tabellen nedan presenteras en avstämning mellan ingående och utgående balans för de tillgångar och skulder som ingår i nivå 3.

Villkorad köpeskillning

Den villkorade köpeskillningen avser förvärvet av Nomaco-bolagen, som förvärvades under 2021.

TSEK	Q1 2022	Q2 2022	Q3 2022	Q4 2022
<b>Ingående balans</b>	<b>87 362</b>	<b>87 950</b>	<b>88 543</b>	<b>89 140</b>
Periodens förvärv	0	0	0	0
Omvärdering verkligt värde	0	0	0	5 363
Räntekostnad (diskontering)	588	593	597	0
<b>Utgående balans</b>	<b>87 980</b>	<b>88 543</b>	<b>89 140</b>	<b>94 503</b>

TSEK	Q1 2023
<b>Ingående balans</b>	<b>94 503</b>
Periodens förvärv	0
Omvärdering verkligt värde	0
Räntekostnad (diskontering)	665
<b>Utgående balans</b>	<b>95 168</b>

Not 7 Händelser efter balansdagen

Fusion av Gullberg & Jansson Service och Installation AB och Gullberg & Jansson of Sweden AB har påbörjats.

Som ett led i att säkerställa erforderlig likviditet har koncernen återkallat förslag om utdelning samt kortsiktigt lånat in kapital från närstående.

Den 30 april 2023 utbetalades tilläggsköpeskillingen avseende förvärvet av 51% av Nomacobolagen, som genomfördes den 7 maj 2021. Detta innebar att 27 MSEK utbetalades av bolagets kontanta medel.

Gullberg & Jansson har tagit ytterligare ett steg mot att bli en helhetsleverantör inom hem och trädgård genom att på exklusiv bas i Sverige lansera varumärket Karibu. Karibu är en tysk tillverkare av träkonstruktioner för privatmarknaden. I sitt sortiment har det bland annat, bastur, lekplatser, friggebodar och uthus.

Som aktieägare i Gullberg & Jansson AB kan aktieägare från och med 15 maj erhålla 10% rabatt i vissa av koncernens webbbutiker. Aktieägarrabatten gäller för den ägare som äger minst 200 aktier i Gullberg & Jansson AB.

Gullberg & Jansson of Sweden har utökat sitt produktsortiment genom att ingå ett exklusivt avtal med tyska Behncke. Behncke är ledande tillverkare av rostfria pooldetaljer i premium segmentet.





# NYCKELTAL & FINANSIELLA DEFINITIONER

Alternativa nyckeltal används för att beskriva verksamhetens utveckling och för att öka jämförbarheten mellan perioder. Dessa är inte definierade utifrån IFRS regelverk men de överensstämmer med hur koncernledning och styrelse mäter bolagets finansiella utveckling. Alternativa nyckeltal ska inte ses som ett substitut för finansiell information som presenteras i enlighet med IFRS utan som ett komplement.

	DEFINITION	SYFTE
<b>BALANSOMSLUTNING</b>	Summan av företagets tillgångssida eller skuldsida i balansräkningen.	Används för att beräkna soliditeten.
<b>BÖRSVÄRDE</b>	Det totala värdet på företagets utestående aktier som finns på marknaden på bokslutsdagen. Beräknat på bokslutsdagens stängningskurs.	Används för att visa värdet på börsen utifrån annat aktier och börskurs
<b>EBITDA, RÖRELSERESULTAT</b>	Rörelseresultat före av- och nedskrivningar, finansiella intäkter och kostnader samt skatt.	Används för att mäta lönsamhet för verksamhet och segment. Poster i resultaträkningen efter EBITDA allokeras inte till segment.
<b>EGET KAPITAL PER AKTIE</b>	Eget kapital hänförligt till moderbolagets ägare i förhållande till antal utestående aktier vid periodens slut.	Används för att visa moderbolagets ägares andel av bolagets bokförda värde
<b>NETTOMARGINAL</b>	Resultat efter skatt i förhållande till nettoomsättningen.	Används för att mäta lönsamheten för verksamheten och för jämförelse mellan perioder.
<b>NETTOOMSÄTTNING *)</b>	Rörelsens huvudintäkter, fakturerade kostnader, sidointäkter och intäktskorrigeringar	Används för att visa bolagets huvudintäkter.
<b>RESULTAT PER AKTIE *)</b>	Periodens resultat efter skatt hänförligt till moderbolagets ägare i förhållande till genomsnittligt antal utestående aktier under perioden.	Används för att visa moderbolagets ägares andel av periodens resultat.
<b>RÖRELSEMARGINAL FÖRE AVSKRIVNINGAR</b>	Rörelseresultat, EBITDA, i procent av nettoomsättning.	Används för att mäta lönsamhet för verksamhet och segment. Poster i resultaträkningen efter EBITDA allokeras inte till segment.
<b>SOLIDITET</b>	Eget kapital i procent av balansomslutningen vid periodens slut.	Visar bolagets finansiella position.
<b>VINSTMARGINAL</b>	Resultat före bokslutsdispositioner och skatt i förhållande till nettoomsättningen.	Används för att mäta lönsamheten för verksamheten och för jämförelse mellan perioder.

\*) Dessa nyckeltal är IFRS-nyckeltal



Gullberg & Jansson AB (publ)  
Hortensiegatan 7, SE-256 68 Helsingborg  
+46 (42) 311 15 00 • [info@goj.se](mailto:info@goj.se) • [www.goj.se](http://www.goj.se)