



# Bokslutskommuniké för fjärde kvartalet 2023

15 februari 2024





## KORT OM UMIDA GROUP

Umida Group AB (publ) (Umida), är en företagsgrupp inom dryckesbranschen som producerar, marknadsför och säljer vin, sprit, blanddryck, glögg och andra alkoholhaltiga drycker samt flytande livsmedel. Umida Group är ett innovativt, snabbfotat och kvalitetsmedvetet dryckesföretag med visionen att skapa unika smakupplevelser.

Genom affärsområdena Brands for Fans, Umida Brands och Umida Partners produceras, marknadsförs, säljs och distribueras både egna och externa uppdragsgivares varumärken. Umida Group verkar idag på en internationell marknad med kunder och uppdragsgivare i över femton olika länder.



# BOKSLUTSKOMMUNIKÉ 2023

| Resultat i korthet (TSEK)   | 2023<br>Q4     | 2022<br>Q4    | 2023<br>FY     | 2022<br>FY    |
|---|----------------|---------------|----------------|---------------|
| Nettoomsättning   | 35 229         | 24 341        | 127 522        | 93 296        |
| <b>Nettoomsättning exklusive punktskatter</b>                           | <b>19 812</b>  | <b>13 826</b> | <b>72 588</b>  | <b>56 904</b> |
| <i>Tillväxt omsättning exklusive punktskatter (%)</i>                   | <i>43,3%</i>   | <i>-57,0%</i> | <i>27,6%</i>   | <i>-29,2%</i> |
| <b>Bruttoresultat</b>   | <b>2 070</b>   | <b>3 529</b>  | <b>13 197</b>  | <b>16 332</b> |
| Bruttovinstmarginal (%)   | 10,4%          | 25,5%         | 18,2%          | 28,7%         |
| <b>EBITDA</b>   | <b>-12 471</b> | <b>-5 975</b> | <b>-15 966</b> | <b>-6 836</b> |
| <i>EBITDA marginal (%)</i>  | <i>neg</i>     | <i>neg</i>    | <i>neg</i>     | <i>neg</i>    |
| <b>Rörelseresultat</b>  | <b>-14 538</b> | <b>-6 554</b> | <b>-20 630</b> | <b>-8 681</b> |
| <i>Rörelseresultat marginal (%)</i>                                     | <i>neg</i>     | <i>neg</i>    | <i>neg</i>     | <i>neg</i>    |
| <b>Resultat efter skatt</b>   | <b>-15 499</b> | <b>-7 149</b> | <b>-22 850</b> | <b>-9 492</b> |
| <i>Resultat efter skatt marginal (%)</i>                                | <i>neg</i>     | <i>neg</i>    | <i>neg</i>     | <i>neg</i>    |
| Kassaflöde från löpande verksamheten efter förändring av rörelsekapital | -13 645        | -3 114        | -18 740        | -7 701        |
| Eget Kapital per Aktie  | -0,09          | 0,27          | -0,09          | 0,27          |

## HELÅR 2023

- Nettoomsättningen exklusive punktskatter och övriga rörelseintäkter uppgick till 72 588 KSEK (56 905 KSEK), en förbättring med 28% jämfört med föregående år.
- Bruttoresultatet uppgick till 13 197 KSEK (16 332 KSEK), en försämring med 19% jämfört med föregående år.
- Bruttovinstmarginalen uppgick till 18% vilket är en försämring mot föregående år (29%). Försämringen mot föregående år förklaras med dyrare inköpskostnader drivet av en svagare krona -3 322 KSEK, kostnader av engångskaraktär för nedskrivning inkurant lager -2 175 KSEK, stigande inflation för ekologiska insatskomponenter -696 KSEK, högre logistikkostnader i samband med konkursen i distributionsbolaget The Nordic Soda Company -600 KSEK och en produktmix från spritprodukter med högre marginal till ekologiska produkter med lägre marginal -975 KSEK.
- Operationella kostnaderna exklusive avskrivningar uppgick till -30 024 KSEK (-25 799 KSEK), en kostnadsökning med cirka 4 225 KSEK drivet av kostnader av engångskaraktär varav nedskrivning av kundfordring står för -7 930 KSEK samtidigt som en besparing genomförts om 3 705 KSEK varav personalbesparingar står för 1 921 KSEK.
- EBITDA uppgick till -15 966 KSEK (-6 836 KSEK), en försämring med 9 130 KSEK drivet av nedskrivningar av kundfordringar samt kostnader av engångskaraktär. Försämringen är drivet av bruttomarginalförsämringar om -7 768 KSEK samt nedskrivning av kundfordringar om -7 930 KSEK vilket tillsammans uppgår till -15 698 KSEK.
- Rörelseresultatet uppgick till -20 630 KSEK (-8 681 KSEK), en försämring med 11 949 KSEK. Resultatet belastat även av högre avskrivningar samt lägre intäkter från övriga rörelseintäkter.
- Kassaflödet från den löpande verksamheten efter förändringar av rörelsekapital uppgick till -18 740 KSEK (-7 701 KSEK). En försämring med 11 039 KSEK vilket är en effekt av ovan nämnda poster.

## FJÄRDE KVARTALET 2023

- Nettoomsättningen exklusive punktskatter och övriga rörelseintäkter uppgick till 19 812 KSEK (13 826 KSEK), en ökning med 43% jämfört med samma period föregående år.
- Bruttoresultatet uppgick till 2 070 KSEK (3 529 KSEK), en försämring med 41% jämfört med föregående år. Bruttoresultatet belastat med nedskrivning av lager uppgående till -2 175 KSEK.
- Rörelseresultatet uppgick till -14 538 KSEK (-6 554 KSEK), en försämring med 7 984 KSEK.

# FLER NYA OCH EGNA VARUMÄRKEN

## VÄSENTLIGA HÄNDELSER I FJÄRDE KVARTALET 2023

- Bolaget lanserade under kvartalet "Skid Row 18 and Life Single Origin" och "Skid Row Midnight Vodka" tillsammans med den amerikanska hårdrocksgruppen Skid Row, som har flera platinaskivor och är kända för sina elektrifierande framträdanden och tidlösa hits. Initialt skedde lanseringen via brandsforfans.com för att sedan adderas TILL Systembolaget och under 2024 kommer produkterna att bli tillgängliga i Japan, Australien och USA.
- Under det senaste kvartalet har Vinfabrikens årliga säsongslista, Äppelglöggen 11% på 375ml flaska, bidragit med en intäkt på 1 500 KSEK kronor till bolaget. Försäljningen motsvarade förväntningarna och totalt såldes 53 000 flaskor i butikerna, vilket också detta år var tillräckligt för att få återlistning inför glöggsäsongen 2024.
- Under sista veckan av december genomförde Bolaget den hittills största kampanjen för varumärket Ekobryggeriet i alla ICA Kvantums butiker. Kampanjen togs emot väl och över 200K flaskor förgyllde storhelgen för många hushåll.
- Det gemensamt ägda företaget Joluca Cocktails AB, som ägs tillsammans med influencertrion Jonas Fagerström, Lukas Simonsson och Carl Déman, har vunnit tre prestigefyllda priser från the Spirit Business Awards. Produkten Joluca Rom & Cola tog hem både Master och Guld inom kategorin för färdigblandade drycker och Redo-till-dricka (RTD) inom romsegmentet. Även Joluca Gin & Tonic vann guld inom samma kategori, men då inom ginsegmentet.
- När Bolaget förvärvade varumärket Ekobryggeriet var en del av köpeskillingen aktier, 1 250 000 aktier i Umida, vilket motsvarade cirka 5% av aktiekapitalet. När ägaren till dessa aktier efter förvärvet gick i konkurs övergick samtliga aktier till konkursboet. Under hösten 2023 såldes Umida-aktierna från konkursboet på den öppna marknaden, vilket tydligt påverkade Umidas aktiekurs negativt. De sista aktierna från konkursboet såldes ut under oktober månad.

## VÄSENTLIGA HÄNDELSER EFTER FJÄRDE KVARTALET 2023

- Bolaget har ingått ett förlikningsavtal med den amerikanska distributören Amroth gällande kvarvarande kundfordran om ca 13 MSEK. De initiala distributionsmålen för lanseringen uppnåddes ej och Amroth har släpat med betalningar sedan 2022. Det ingångna förlikningsavtalet innebär att Umida tillförs ca 7 MSEK i likviditet under det första kvartalet 2024 samtidigt som kvarvarande skuld skrivs av. Umida har hittills ej lämnat några större rabatter till Amroth vilket annars är brukligt som leverantör. Nedskrivningen av kundfordran är inte önskvärd men affären har inbringat ca 20 MSEK med ett positivt nettoresultat för Umida. Nedskrivningen av kundfordran om ca 6,6 MSEK inkl räntor belastade resultatet i det fjärde kvartalet 2023
- Joluca Cocktails AB har fått listning av två produkter från Joluca Cocktails i 618 danska dagligvaruhandelsbutiker från vecka 35 2024. Försäljning sker direkt till Salling Group vilka är Danmarks största dagligvaruhandelsaktör. Försäljningen väntas generera minst 2 MSEK under 2024.
- Bolaget säsongslistning Vinfabrikens Äppelglögg har fått återlistning hos Systembolagets alla butiker inför julen 2024.

# VD:n har ordet

## ETT UTMANADE ÅR MEN LJUSARE UTSIKTER

Med det fjärde kvartalet stänger vi ett mycket turbulent år. Vi har nått framgångar med förvärvet av Ekobryggeriet som bidragit till kraftigt ökad omsättning. Samtidigt har året bland annat gett stora utmaningar med bruttomarginal, vi har drabbats av kundkonkurs, förlikning i USA och höga räntor. Omvärlden har varit skakig med fortsatt krig i vår närhet, rekordhög inflation i Europa, fortsatt höjda priser på produktkomponenter samt snabba ränteökningar vilket kraftigt påverkat konsumenternas köpkraft. Trots en skakig omvärld har vi i stort lyckats bibehålla en god försäljning även om vi inte helt nådde upp till vår målsättning om 80 MSEK i nettoomsättning. Vi har en del nya lanseringar som inte lyckats nå sina estimat samt att vi har valutajusteringar mot dollarn som sänker omsättningen. Under 2023 har vi fortsatt att stärka portföljen av våra egna varumärken inom Umida Brands som nu står för över 80% av bolagets nettoomsättning. Detta i linje med vår strategi att utveckla och förvalta fler egna varumärken som ska skapa aktieägarvärde över tid. Försäljningsmässigt är det fjärde kvartalet likt de flesta åren ett starkt kvartal och vi når en tillväxt om nästan 43% jämfört med samma kvartal året innan.

Det fjärde kvartalet har också inneburit en del upprepningar i balansräkningen som varit nödvändiga att exekvera. Vi har tidigare betonat en potentiell risk i kundfordring gällande the Nordic Soda Company som gick i konkurs i våras. Den befarade kundförlusten har nu realiserats vilket innebär en förlust om 1,3 MSEK som belastar resultat i det fjärde kvartalet. Vi har också haft en stor utestående kundfordring mot vår distributör i USA under en längre tid. Här har vi slutit ett förlikningsavtal vilket kommer ge oss ett rejält tillskott av likviditet under det första kvartalet. Avtalet innebär att vi säkrar nästan 7 MSEK i betalning under det första kvartalet 2024 mot en rabattering av det lager som fortsatt står kvar i USA om ca 6,6 MSEK, vilket belastar resultatet under det fjärde kvartalet 2023. Det är tungt att vi inte lyckats få full betalning från den amerikanska distributören men samtidigt mycket tillfredställande att vi kommer tillföras ca 7 MSEK i likviditet under första kvartalet av 2024. Ser vi till helheten i USA gick lanseringen av KISS inte som beräknat men vi har under drygt två år fått betalningar som uppgår till 20 MSEK med positivt nettoresultat. Totalt belastas resultatet i det fjärde kvartalet och helåret 2023 av ca 8 MSEK i kundförluster.

Bruttomarginalen har som vi tidigare kommunicerat varit långt från tillfredställande under 2023. Totalt har vi en minskning av 11-procentenheter under 2023 jämfört med 2022. Detta är en minskning av bruttomarginalen om ca 8 MSEK vilket är drivet av högre inköpskostnader, en svag svensk krona, högre lager/logistikkostnader, extrakostnader i samband med the Nordic Soda Companys konkurs, kraftiga prisökningar av ekologiska aromer, offertvinster av ekologiska produkter med lägre marginal, lägre försäljning av högmarginalprodukter samt avskrivningar av utgångna produkter. Blickar vi mot 2024 har många av dessa utmaningar eliminerats och vår bruttomarginal kommer att klättra upp mot 30% igen. Detta kommer ske som ett resultat av prisökningar mot våra kunder, en del sänkta inköpspriser samt kraftigt minskade lager och logistikkostnader när flera av våra burkprodukter kraftigt minskar försäljningen eller har destruerats.

Exkluderar vi kostnader och nedskrivningar av engångskaraktär om 8 MSEK fortsätter våra operationella kostnader att sjunka och kommer in ca 2 MSEK lägre än 2022. Våra personalkostnader sjunker också med ca 2 MSEK för helåret 2023 jämfört med 2022. Summeras dessa besparingar sjunker våra operationella kostnader med ca 4 MSEK under 2023 jämfört med 2022 vilket är något sämre än vår målsättning om en besparing om 5-6 MSEK som kommunicerades under början av 2023. Det är dock i rätt riktning och jag ser att dessa kostnader kommer att fortsätta sjunka under 2024. Det svaga resultatet med flertalet nedskrivningar och kostnader av engångskaraktär påverkar självklart vår balansräkning i negativ riktning samtidigt som många osäkerheter nu försvinner. Ett tillfälligt negativt eget kapital i koncernen är ett resultat av detta och något vi avser att stärka under 2024.

Nu blickar vi framåt mot ett betydligt starkare 2024 där många osäkerheter har försvunnit. Vi kommer att fortsätta utveckla Ekobryggeriet samt att vi har en väldigt spännande lansering av Joluca Cocktails i Danmark att se fram emot. Vi kommer att förbättra vår bruttomarginal och vår ambition är att nå tillbaka till ett positivt EBITDA resultat för helåret. Gällande försäljningen så räknar vi med att nuvarande portfölj kommer att leverera en omsättning i likhet med 2023, detta är dock exkluderat nya projekt som vi arbetar med. En drivare av vår tillväxt framåt kan vara nya förvärv och vi utvärderar löpande intressanta möjligheter. Dyker rätt möjlighet upp kommer vi att slå till men det skall vara en bra match i vår portfölj.

Stockholm den 15 februari 2024

Filip Lundquist, VD, Umida Group AB

# UMIDA BRANDS – FOKUS PÅ EGNA VARUMÄRKEN

## UMIDA Brands

Umida Brand har fortsatt att växa under det fjärde kvartalet och när vi summerar året är affärsområdet vårt klart största vilket ligger i linje med vår vision om att växa försäljningen inom egna varumärken. Tillskottet av det nyförvärvade varumärket Ekobryggeriet har hjälpt oss att visa en bra tillväxt under 2023. Det är ett bevis på hur viktigt det är att addera nya varumärken via förvärv. Vi har med Ekobryggeriet också fått ett bra fotfäste i dagligvaruhandeln vilket är strategiskt viktigt för bolaget då vi differentierar våra säljkanaler och sänker risken från Systembolaget som har ett resurskrävande listnings- och upphandlingsförfarande. Under året har vi även lanserat den första spritprodukten under Ekobryggeriet, Ekobryggeriet Ekologisk Gin, vilken fått stor framgång och visar att varumärket Ekobryggeriet har attraktionskraft även utanför tonickategorin.

Ekobryggeriet fortsätter att behålla positionen som det marknadsledande varumärket inom kategorin premiumtonic på den svenska dagligvaruhandeln men vi har hittills inte fokuserat nämnvärt på exportmarknaden. Innan förvärvet av Ekobryggeriet hade tidigare ägare en del ströförsäljningar till ett fåtal länder men ingen större etablering var på plats. Under fjärde kvartalet tog vi första steget att påbörja en etablering av Ekobryggeriet utanför Sverige och det sker först på den grekiska marknaden. Vi ser även aktivt över möjligheterna på hos våra grannländer och jag ser att vi kommer att gå in på någon mer av de nordiska marknaderna under 2024.

Inom Umida brands har våra offertvinnare under året tyvärr blivit försäljningsbesvikelse. Den största avvikelser från prognos har varit Tropida Tropical punch som estimerades generera en nettoomsättning om ca 6 MSEK under 2023 enligt Systembolagets prognos men resultatet kom in på knappa 3 MSEK. Detta skapar även problem med lager då burkar har relativt höga mininivåer för inköp. Vår nya fairtrade certifierade mörka rom, Doctor Cane, lyckades inte heller nå försäljningsestimatet om ca 4 MSEK för 2023. Den låga försäljningen resulterade också i att produkten kraftigt minskat sin distribution under 2024. Vårt senaste tillskott till ELIN-familjen och även vår senaste offertvist ELIN Premium Gin 50cl har tyvärr också kraftigt underpresterat sett till estimatet.

Det är inte bra och oroande för Systembolagets offertmodell när alla våra tre senaste offertvinster underleverera sett till de försäljningsestimat vi fått från Systembolaget. Vi ser även samma resultat för andra leverantörers offertvinster. Mot bakgrund av detta ser vi som tidigare kommunicerat vikten av att ytterligare differentiera våra försäljningskanaler.

Under det fjärde kvartalet belönades Joluca Cocktails för första gången med utmärkelser för sin högkvalitativa vätska. När resultaten från den internationellt erkända tävlingen The Spirits Business Pre-Mixed & RTD Masters 2023 utannonserades kammade Joluca Cocktails hem flera priser. The Spirits Business Masters Competitions och deras blindprovningar är världens mest ansedda serie av tävlingar för blindprovning av Pre-Mixed & RTD. För första gången deltog Joluca Cocktails vid en internationell blindprovning. Kategorin Pre-Mixed & RTD Masters 2023 var mycket väl representerad och konkurrenskraftig med 160 bidrag från 54 företag från hela världen. Joluca Cocktails Rum & Cola vann den högsta utmärkelsen, Masters, i kategorin veganska RTD-produkter samt guld i kategorin rombaserade RTD-produkter. Joluca Cocktails Gin & Tonic har vunnit guld i kategorin ginbaserade RTD-produkter. Än mer glädjande för Joluca Cocktails är att även dansmarks största dagligvaruhandelsaktör Salling Group vill lista båda burk produkterna. Detta är ännu ett bevis på att produkterna håller en internationellt hög nivå. Vi har arbetat tillsammans med Salling Group gällande att få till listningar under drygt ett års tid. Det är mycket tillfredställande att vi nu nått i mål och att både rom & colan och gin & tonicen kommer att finnas i 618 butiker i dansk dagligvaruhandeln under 2024. Detta är ett stort genombrott för vår hela exportstrategi och kommer öppna fler dörrar för både Joluca Cocktails men även för våra övriga produkter

## UMIDA PARTNERS

Umida partners var även under det fjärde kvartalet vårt klart minsta affärsområde. För en av våra sammanbetsparternas, DAOU wines var det dock ett händelserikt kvartal. Det snabbt växande vineriet från Kalifornien har på endast 15 år lyckats sätta ett rejält avtryck i vinvärlden och är idag det snabbast växande premiumvarumärket i USA tack vare sina högkvalitativa viner. Under det fjärde kvartalet genomfördes en försäljning av DAOU wines till den globala vinjätten Treasury Wine Estates. Familjen DAOU erhöll 900 miljoner USD i betalning för sin skapelse. Denna transaktion gör att vi kommer att fasa ut samarbetet med DAOU wines under 2024 när Treasy Wine Estates tar över försäljningen. Under 2024 kommer vi även att fasa ut samarbetet med amerikanska Constellation Brands som inte burit mycket frukt de senaste åren.



## BRANDS FOR FANS – NYA SAMARBETEN

Den största händelsen inom Brands For Fans under det fjärde kvartalet var lanseringen av det nya samarbetet och produkterna med Skid Row. Skid Row är ännu ett legendariskt hårdrocksband som bildades under mitten av 80-talet i New Jersey USA. Bandet blev då ett av hårdrockens största namn med albumen "Skid Row" (1989) och "Slave to the grind" (1991). Albumen sålde miljonupplagor och hade hitlåtar som "18 and life", "I Remember you" och "Monkey business". Efter det så följde tuffa år med sångarbyten och inte många skivsläpp. Nu gör Skid Row revansch med framgångsrika albumsläppet "The gang's all here" där nya sångaren Erik Grönwall gör entré. Erik känner vi väl till här i Sverige då som tidigare vinnare av svenska versionen av IDOL och som före detta sångare i H.E.A.T.

De två första produkterna som lanserats är Skid Row 18 and Life Single Origin Ultra Premium Rom som är en extremt högkvalitativ 18-årig mörk rom samt Skid Row Midnight Vodka som är en högkvalitativ vodka. Båda produkterna paketeras i effektfulla flaskor som kommer att sticka ut. Lanseringen startades via Brands for Fans europeiska webbshop och kompletterades sedan med Systembolaget under slutet av det fjärde kvartalet. Försäljningen av romen och vodkan var låg under det fjärde kvartalet och under våra estimer. Lanseringen är dock i tidigt skede och vi fortsätter att jobba med marknadsföringen. Under slutet av februari startar även bandets turnéer i USA vilket kommer öka uppmärksamheten för bandet. Vi jobbar också för att kunna ta förhandorder kring bandets spelningar i USA för att sedan skicka direkt till konsumenter.

Under det fjärde kvartalet har Motörhead Premium Dark Rom fortsatt stått för störst del av omsättningen inom Brands For Fans. Försäljningen har vikt jämfört med föregående år vilket är något som gäller för hela segmentet mörk rom. Segmentet mörk rom har tappat nästan 20% i volym sedan toppen 2021 och vi hoppas att denna trend ska vända tillbaka snart.

Försäljningen av KISS-portföljen nådde inte vår målsättning under 2023 men vi ser på optimism fram mot 2024 med öppnandet av en nya marknad, Kanada, där vi vet att det finns många fans. Vi ser även ett försiktigt intresse från nya kunder i Europa.



# FINANSIELL ÖVERSIKT

## FÖRSÄLJNING FÖR HELÅRET

Koncernens nettoomsättning exklusive punktskatter för hela året uppgick till 72 588 KSEK, vilket markerar en ökning på 28% jämfört med föregående år. Den primära drivkraften bakom denna tillväxt är affärsområdet Umida Brands, som består av egna varumärken såsom det förvärvade varumärket Ekobryggeriet, etablerade varumärken som Elin, Blomberg, Monteflor, tillsammans med flera samt införandet av nya produkter. Bland de senare lanseringarna finns den mörka, hållbara och miljöcertifierade Doctor Cane samt den ekologiska blanddrycken Tropida Tropical Punch. Egna varumärken står för 58 780 KSEK (81%) av den totala nettoomsättningen för året.

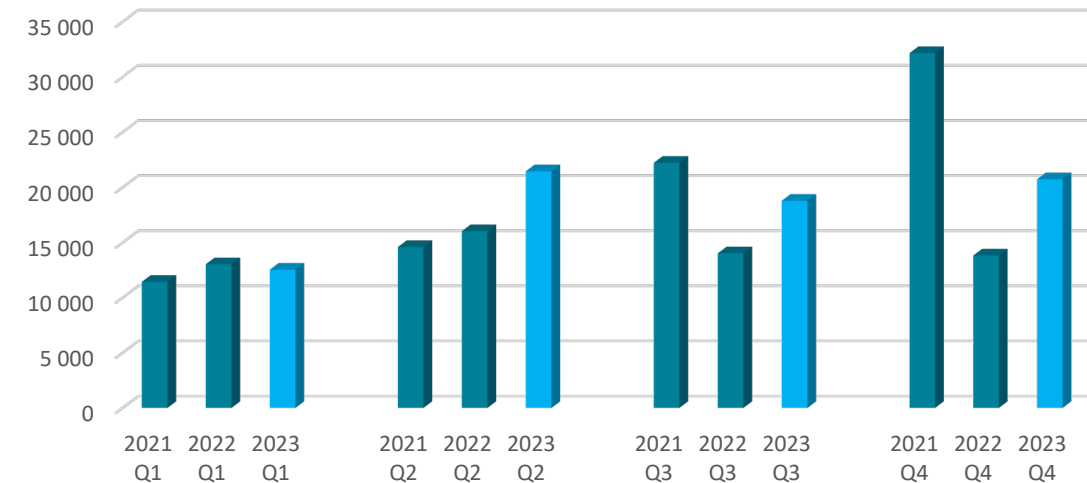
Affärsområdet Brands for Fans, som fokuserar på samarbeten med rockband såsom KISS, Motörhead, Def Leppard, Skid Row, Ozzy Osbourne och andra, har upplevt ett mer utmanande år med en nedgång på nästan 50% och står för 10 840K SEK (15%) av koncernens totala nettoomsättning. Detta beror delvis på det generellt svårare ekonomiska klimatet både i Sverige och utomlands, vilket har påverkat försäljningen av affärsområdets licensierade produkter negativt.

Koncernens samägda bolag, Joluca Cocktails AB, som drivs i samarbete med influencer-trion Jonas Fagerström, Lucas Simonsson och Carl Déman, har haft ett mindre framgångsrikt år jämfört med tidigare. Den främsta anledningen till detta är att produkten Joluca Cocktails Rom och Cola har minskat i distribution hos Systembolagets butiker, och lanseringen av det nya alternativet Jolucalada har inte lyckats kompensera för försäljningstappet. Under året har ett nytt företag gemensamt skapats kring det alkoholfria alternativet JÄRN, som började rullas ut i början av 2023. Företaget har fokuserat mycket på att öka varumärkeskännedomen genom att synas i media och delta fysiskt på mässor, vilket har varit väl mottaget och framgångsrikt. Än så länge ligger försäljningen fortfarande på blygsamma nivåer.

Affärsområdet Umida Partners, koncernens minsta affärsområde, har fått mindre fokus under året och står endast för en procent av bolagets totala nettoomsättning där försäljningen kommer från Systembolaget.

Systembolaget fortsätter att vara den primära försäljningskanalen och visar en tillväxt på 2% under hela året, vilket resulterar i att den står för nästan hälften av koncernens nettoomsättning. Förvärvet av Ekobryggeriet har varit betydelsefullt då det har introducerat en ny och viktig försäljningskanal för koncernen inom den svenska dagligvaruhandeln. Under året har försäljningen via dagligvaruhandeln och grossisthandeln ökat från 11 000 KSEK till 31 000 KSEK, vilket utgör 42% av koncernens totala nettoomsättning.

Nettoomsättning exklusive punktskatter (KSEK)



Nettoomsättning för helår 2023 per säljkanal





# FINANSIELL ÖVERSIKT

## FÖRSÄLJNING FÖR HELÅRET

Inom Affärsområdet Umida Brands är Ekobryggeriet det största varumärket med en försäljning om 24 243 KSEK under året och står för den största tillväxten. Lanseringen av den ekologiska ginen under Ekobryggeriet sålde över 121 500 flaskor till Systembolaget, vilket bidrog med 4 200 KSEK i försäljning och bevisar att det förvärvade varumärket Ekobryggeriet kan utvecklas till nya produktkategorier.

Egna varumärket Elin, med sex produkter i sin portfölj, har upplevt en tillväxt om 24% och nådde en försäljning på 10 874 KSEK jämfört med föregående år. Vissa produkter inom Elin-serien, såsom Elin Päron, Elin Gin Grapefrukt och Elin Blåbär Svarta Vinbär, har sett en minskad försäljning till följd av en nedgång i distribution. Elin Premium Distilled Gin 700 ml, Elin Organic Vodka och Elin Premium Gin 500 ml har kunnat kompensera för detta försäljningstapp genom att upprätthålla eller öka sin försäljning.

Övriga egna varumärken har ökat med imponerande 154%, vilket resulterat i en nettoomsättning om 9 405 KSEK. Detta beror främst på nya lanseringar såsom Doctor Cane och Tropida Tropical Punch som har lagts till i portföljen. Även om våra förväntningar på Tropida Tropical Punch var högre än vad som mottogs hos kunderna.

Storkökssortimentet med ekologiska matlagningsviner, ättika och olivolja under varumärkena Monte flor och Blomberg avslutade året starkt. Över helåret växer nettoomsättningen för segmentet med 5 % och når en nettoomsättning om cirka 10 000K SEK.

Affärsområdet Brands for Fans lanserade under december två nya produkter med rockbandet Skid Row. Lanseringen är i en tidig fas och vi tror på en stark exportförsäljning under 2024. Under året har affärsområdet utmanats av ekonomiska klimatet både på exporten och på den svenska marknaden där inflation och högre räntor styr konsumentbeteendet. Den klassiska Motörhead Premium Dark Rum fortsätter att försvara sin position hos Systembolaget och bidrar med 8 224K SEK till affärsområdet. Produkterna inom KISS portföljen har sett en minskad försäljning när antal butiker sjunkit.

## FÖRSÄLJNING UNDER DET FJÄRDE KVARTALET

Koncernens nettoomsättning exklusive punktskatter för det fjärde kvartalet nådde 19 812 KSEK. Det fjärde kvartalet har traditionellt sett varit ett stark försäljningskvartal, och så var fallet även detta år. Alla försäljningskanaler visade en förbättring jämfört med föregående år. Det var särskilt glädjande att se att försäljningen till Systembolaget ökade med 13,7% jämfört med samma period föregående år. Varumärket Ekobryggeriet stod för en betydande del av ökningen under kvartalet och bidrog med 6 0239 KSEK, följt av Tropida Tropical Punch och Doctor Cane, vilka är nya lanseringar för året. Varumärket Elin visade en försäljningsökning med 15% till 2 507K SEK jämfört med föregående år. Storkökssortimentet ökade sin försäljning med 18% till 2 508K SEK vilket var drivet av varumärket Blomberg. Inom vårt glögg-sortiment presterade Vinfabriken Äppelglögg enligt vår prognos om 53 000 flaskor och har säkrat sin plats inför julsäsongen 2024.

## Nettoomsättning under fjärde kvartalet 2023 per säljkanal



# FINANSIELL ÖVERSIKT

## BRUTTOMARGINAL FÖR HELÅRET

Koncernens bruttomarginal sjönk under hela året till 18% jämfört med 29% föregående år.

Den försämrade bruttomarginalen kan fördelas in i kostnader av engångskaraktär och bruttomarginalförsämringar som berör driften. Under sista kvartalet har koncernen tagit extraordinära kostnader för nedskrivning av insatskomponenter -847 KSEK, nedskrivning av befintligt lager som Elin Pärön, Shots 4.4 och glögg om -1 328K SEK, totalt -2 175K SEK som försämrar bruttomarginalen.

Under året har den svaga kronan påverkat bruttomarginalen markant vilket uppgår till -3 322 KSEK. Ökade lager och logistikkostnader belastar bruttomarginalen ytterligare med -1 296K SEK, samt att en minskad andel av högmarginalprodukter sålts vilket sänker marginalen med cirka -975 KSEK.

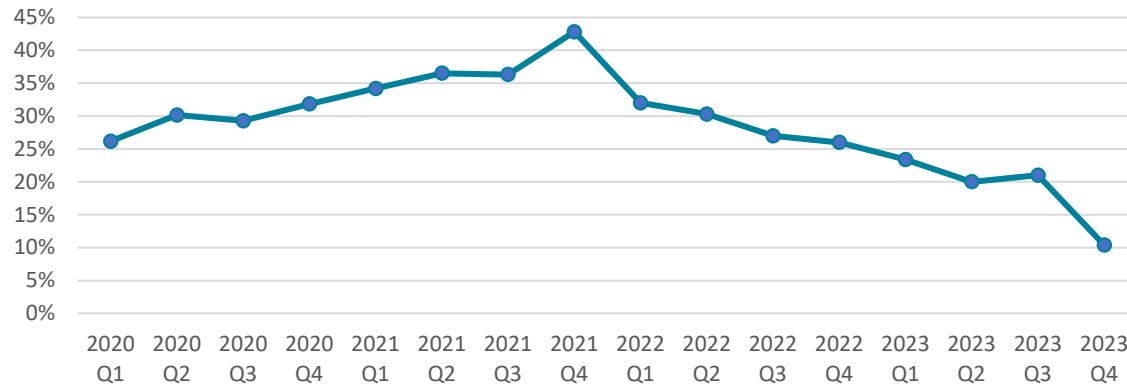
Tillsammans uppgår kostnader av engångskaraktär och högre löpande kostnader till totalt 7 768 KSEK.

Bruttoresultatet uppgick till 13 197 KSEK (16 333 KSEK), en försämring med 19% jämfört med föregående år.

## BRUTTOMARGINAL UNDER FJÄRDE KVARTALET

Bolagets bruttomarginal sjönk under fjärde kvartalet. Bruttovinsten under kvartalet uppgick till 2 070 KSEK mot föregående års 3 529 KSEK. Under det fjärde kvartalet har koncernen tagit extraordinära kostnader för nedskrivning av insatskomponenter -847 KSEK, nedskrivning av befintligt lager som Elin Pärön, Shots 4.4 och glögg om -1 328K SEK, totalt -2 175K SEK som försämrar bruttomarginalen.

Utv. Bruttomarginal, kvartal (%)



# FINANSIELL ÖVERSIKT

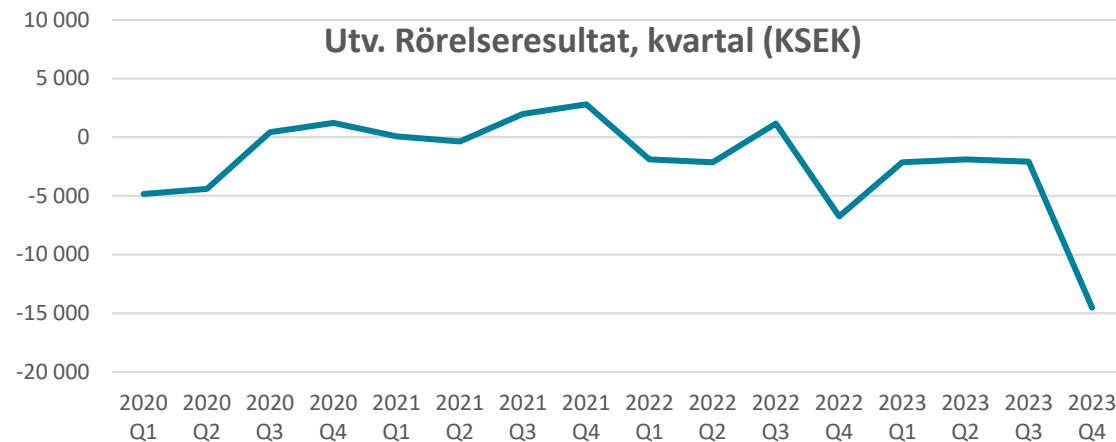
## RESULTAT FÖR HELÅRET

De operationella kostnaderna exklusive avskrivningar uppgick till -30 024 KSEK (-25 799 KSEK), en kostnadsökning med cirka -4 225 KSEK under kvartalet drivet av kostnader av engångskaraktär varav nedskrivning av kundfordring Amroth – 6 600 KSEK och The Nordic Soda Company -1 330 KSEK är det största engångsposterna.

Exkluderat nedskrivningarna av kundfordringarna gör bolaget besparingar på personal och övriga externa kostnader om cirka 3 705 KSEK jämfört med föregående år. Besparing för personal är driven av färre anställda.

Bolagets avskrivningar ökar till 4 664 KSEK från 1 844 KSEK. Ökningen av avskrivningarna är drivet av förvärvet av Ekobryggeriet med cirka 1 840 för året. Utöver avskrivningarna för Ekobryggeriet består resterande avskrivningarna av Goodwill avskrivet i samband med förvärv av Brands for Fans Sweden AB, Götene Vin & Spritfabrik Holding AB och Vinfabriken AB samt avskrivningar för webbshopen och kontor/inventarier. Bolaget har fullt ut gjort nedskrivning på resterande del av förbättring på annans fastighet i de hyra lokalerna i Götene om cirka 567 KSEK vilket belastar resultatet under fjärde kvartalet.

Rörelseresultatet uppgick till -20 630 KSEK (-8 680 KSEK), en försämring med 11 950 KSEK.



Bolaget räntekostnader uppgick till 2 998 KSEK (1 398 KSEK), en ökning med 1 600 KSEK vilket är drivet av högre marknadsräntor i kombination med ökat lån vid förvärvet av Ekobryggeriet samt nyttjande av bolagets checkkredit. Bolaget har under en längre period tagit ut en dröjsmålsränta gentemot den amerikanska distributören vilket har avslutats under fjärde kvartalet när förlikningsavtalet signerades.

Under året har koncerns valutaeffekt kring de orealiserade fordringen mot Amroth resulterat i en negativ valutaeffekt om 954 KSEK som belastar resultatet under kvartalet.

Årets resultat uppgick till -22 850 KSEK mot föregående år -9 492 KSEK, en försämring med 13 358 KSEK.

## RESULTAT UNDER FJÄRDE KVARTALET

De operationella kostnaderna exklusive avskrivningar uppgick till -14 097 KSEK (-7 632 KSEK), en kostnadsökning med cirka -6 465 KSEK under kvartalet drivet av kostnader av engångskaraktär varav nedskrivning av kundfordring Amroth och The Nordic Soda Company.

Årets resultat uppgick till -15 449 KSEK mot föregående års resultat om -7 149 KSEK inklusive en negativ valutaeffekt om 954 KSEK under kvartalet.



# FINANSIELL ÖVERSIKT

## LIKVIDITET OCH FINANSIERING

Umidas banktillgodohavanden uppgick den 31 december 2023 till 2 190 KSEK (3 222 KSEK).

Bolaget har under kvartalet amorterat 690 KSEK och betalat 263 KSEK i räntekostnader för tidigare upptagna lån via DBT Capital. Bolaget har börjat amortera av lånet som upptogs i samband med förvärvet av varumärket Ekobryggeriet.

Koncernen har under kvartalet återbetalat 660 KSEK i anstånd, räntor och anståndsavgifter.

Årets resultat och nedskrivningar gör att koncernen är i behov att stärka balansräkningen och likviditeten.

## INVESTERINGAR

Bolaget har inte gjort några nya investeringar under kvartalet.

## AVSKRIVNINGAR

I samband med förvärvet av Ekobyggeriet har Umida Brands börjat avskrivning av varumärket linjärt över en period om fem år. Avskrivningen för Ekobryggeriet uppgår till 184 KSEK på månadsbasis. Övriga avskrivningarna avser Goodwill i förvärvade bolag Brands for Fans Sweden AB, Götene Vin & Spritfabrik Holding AB och Vinfabriken AB till ett värde av 311 KSEK för kvartalet. Övriga avskrivningar är webbshopen i Brands for Fans till ett värde av 56 KSEK per månad, förbättring annans fastighet i Götene 12 KSEK per månad och nytt kontor/inventarier 6 KSEK per månad.

Bolaget har under fjärde kvartalet gjort nedskrivning på resterande post förbättring på annans fastighet för lokalerna i Götene om 567K SEK vilket påverkar resultatet.

## EGET KAPITAL

Per den 31 december 2023 uppgick koncernens egna kapital till -2 355 KSEK med bolag med bestämmande inflytande (-4 203 KSEK).

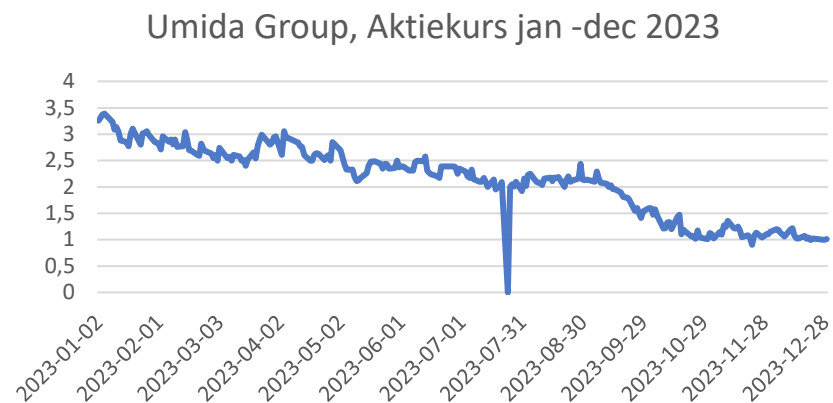
Umidas soliditet uppgick den 31 december 2023 till -4 procent (13 procent).

## AKTIEN

Per den 31 december 2023 var aktiekapitalet i Umida fördelat på 26 940 946 aktier (22 899 230 aktier) med ett kvotvärde om SEK 0,34. Aktierna var fördelade på 100 aktier av serie A samt 26 940 846 aktier av serie B. A-aktierna har 10 röster medan B-aktierna har 1 röst.

Aktiens stängningskurs per den 31 december 2023 var 1,01 kr vilket innebär en försämring om -2,25 kronor jämfört med öppningskursen den 1 januari 2023. Bolagets stamaktie av serie B är sedan den 31 januari 2011 upptagen till handel på Spotlight stockmarket, under kortnamnet UMIDA B med ISIN-kod SE0009190788.

Umida har inget avtal om likviditetsgaranti.



## FÖRESLAGEN UTDELNING

Styrelsen föreslår ingen utdelning för verksamhetsåret 2023

## ANSTÄLLDA

Per den 31 december 2023 hade Umida Group 8 (9) anställda samt några konsulter som är knutna till Umida, motsvarande 20% heltidstjänst.

## REDOVISNINGSPRINCIPER

Rapporten är upprättad i enlighet med BFNAR 2012:1 Årsredovisning och koncernredovisning, K3. Bolagets tillgångar och skulder upptas till anskaffningsvärdet respektive nominellt värde om ej annat framgår. Principerna är oförändrade jämfört med föregående år.

Denna rapport har ej varit föremål för översiktlig granskning av bolagets revisor.

# ÖVRIG INFORMATION

## KONTAKT

Ytterligare information om bolaget finns på bolagets hemsida [www.umidagroup.com](http://www.umidagroup.com).

## KOMMANDE RAPPORTTILLFÄLLEN

Umida Group avser att publicera finansiella rapporter enligt nedan

|   |            |
|---|------------|
| Delårsrapport kvartal 1 januari-mars 2024                             | 2024-05-16 |
| Årsstämma (Årsstämman hålls i Bolagets lokaler på Humlegårdsgatan 13) | 2024-05-30 |
| Delårsrapport kvartal 2 januari-juni 2024                             | 2024-08-22 |
| Delårsrapport kvartal 3 januari-september 2024                        | 2024-11-14 |

## STYRELSENS INTYGANDE

Styrelsen och verkställande direktören försäkrar att delårsrapporten ger en rättvisande översikt av koncernens och moderbolagets verksamhet, ställning och resultat samt beskriver väsentliga risker och osäkerhetsfaktorer som företaget och de företag som ingår i koncernen står inför.

Stockholm den 15 februari, 2024

Umida Group AB (publ)

*Styrelsen*

**För ytterligare information vänligen kontakta:**

Filip Lundquist

verkställande direktör Umida Group AB (publ)

Telefon: +46 (0)76-942 41 21



# RESULTATRÄKNING, KONCERNEN (TSEK)

|  | Fjärde kvartalet         |                          | Helår                    |                          |
|--|--------------------------|--------------------------|--------------------------|--------------------------|
|  | 2023-10-01<br>2023-12-31 | 2022-10-01<br>2022-12-31 | 2023-01-01<br>2023-12-31 | 2022-01-01<br>2022-12-31 |
| <b>Rörelsens intäkter m.m.</b>   |                          |                          |                          |                          |
| Nettoomsättning  | 35 229                   | 24 341                   | 127 522                  | 93 296                   |
| Punktskatter   | -15 417                  | -10 515                  | -54 934                  | -36 392                  |
| <b>Nettoomsättning exklusive punktskatter</b>                                | <b>19 812</b>            | <b>13 826</b>            | <b>72 588</b>            | <b>56 904</b>            |
| Övriga rörelseintäkter   | -682                     | -1 936                   | 861                      | 2 645                    |
|  | 19 130                   | 11 890                   | 73 449                   | 59 549                   |
| <b>Rörelsens kostnader</b>   |                          |                          |                          |                          |
| Handelsvaror   | -17 742                  | -10 297                  | -59 391                  | -40 572                  |
| Övriga externa kostnader   | -11 246                  | -4 622                   | -19 299                  | -13 154                  |
| Personalkostnader  | -2 851                   | -3 010                   | -10 725                  | -12 645                  |
| Av- och nedskrivningar av immateriella och materiella anläggningstillgångar  | -2 067                   | -579                     | -4 664                   | -1 845                   |
| Övriga rörelsekostnader  | 238                      | 64                       | 0                        | -14                      |
|  | -33 668                  | -18 444                  | -94 079                  | -68 230                  |
| <b>Rörelseresultat</b>   | <b>-14 538</b>           | <b>-6 554</b>            | <b>-20 630</b>           | <b>-8 681</b>            |
| <b>Resultat från finansiella poster</b>                                      |                          |                          |                          |                          |
| Resultat från övriga värdepapper och fordringar som är anläggningstillgångar | 0                        | -33                      | -32                      | -33                      |
| Övriga ränteintäkter och liknande resultatposter                             | 41                       | 543                      | 657                      | 1 096                    |
| Räntekostnader och liknande resultatposter                                   | -1 100                   | -596                     | -2 999                   | -1 398                   |
| Räntekostnader till koncernföretag   | 0                        | 0                        | 0                        | 0                        |
|  | -1 059                   | -86                      | -2 374                   | -335                     |
| <b>Resultat efter finansiella poster</b>                                     | <b>-15 597</b>           | <b>-6 640</b>            | <b>-23 004</b>           | <b>-9 016</b>            |
| <b>Resultat före skatt</b>   | <b>-15 597</b>           | <b>-6 640</b>            | <b>-23 004</b>           | <b>-9 016</b>            |
| Skatt på årets resultat  | 0                        | -447                     | 0                        | -447                     |
| Uppskjuten skatt   | 98                       | -62                      | 154                      | -29                      |
| <b>Årets resultat</b>  | <b>-15 499</b>           | <b>-7 149</b>            | <b>-22 850</b>           | <b>-9 492</b>            |
| <b>Hänförligt till:</b>  |                          |                          |                          |                          |
| Moderföretagets aktieägare   | -15 228                  | -6 357                   | -22 328                  | -10 085                  |
| Innehav utan bestämmande inflytande  | -271                     | -792                     | -522                     | 593                      |



# BALANSRÄKNING, KONCERNEN (TSEK)

|   | 2023-12-31    | 2022-12-31    |  | 2023-12-31    | 2022-12-31    |
|---|---------------|---------------|--|---------------|---------------|
| <b>TILLGÅNGAR</b>                               |               |               |  |               |               |
| <b>Anläggningstillgångar</b>                    |               |               |  |               |               |
| <b>Immateriella anläggningstillgångar</b>       |               |               |  |               |               |
| Varumärken                                      | 9 603         | 657           |  |               |               |
| Goodwill  | 3 003         | 4 035         |  |               |               |
| Förskott avseende immateriella anl tillgångar   | 602           | 828           |  |               |               |
| <b>Summa immateriella anläggningstillgångar</b> | <b>13 208</b> | <b>5 520</b>  |  |               |               |
| <b>Materiella anläggningstillgångar</b>         |               |               |  |               |               |
| Maskiner och andra tekniska anläggningar        | 50            | 69            |  |               |               |
| Inventarier, verktyg och installationer         | 2 475         | 2 449         |  |               |               |
| Förbättringsutgifter på annans fastighet        | 0             | 703           |  |               |               |
| <b>Summa materiella anläggningstillgångar</b>   | <b>2 525</b>  | <b>3 221</b>  |  |               |               |
| <b>Finansiella anläggningstillgångar</b>        |               |               |  |               |               |
| Andelar i koncernföretag                        | 0             | 0             |  |               |               |
| Andra långfristiga värdepappersinnehav          | 0             | 0             |  |               |               |
| Andra långfristiga fordringar                   | 1 781         | 1 781         |  |               |               |
| <b>Summa finansiella anläggningstillgångar</b>  | <b>1 781</b>  | <b>1 781</b>  |  |               |               |
| <b>Summa anläggningstillgångar</b>              | <b>17 514</b> | <b>10 522</b> |  |               |               |
|   |               |               | <b>Omsättningstillgångar</b>                 |               |               |
|   |               |               | <b>Varulager m.m.</b>                        |               |               |
|   |               |               | Varor under tillverkning                     | 0             | 0             |
|   |               |               | Färdiga varor och handelsvaror               | 9 752         | 9 613         |
|   |               |               | Förskott till leverantörer                   | 225           | 300           |
|   |               |               | <b>Summa varulager m.m.</b>                  | <b>9 977</b>  | <b>9 913</b>  |
|   |               |               | <b>Kortfristiga fordringar</b>               |               |               |
|   |               |               | Kundfordringar                               | 28 393        | 30 787        |
|   |               |               | Fordringar hos koncernföretag                | 0             | 0             |
|   |               |               | Aktuell skattefordran                        | 0             | 0             |
|   |               |               | Övriga fordringar                            | 1 489         | 1 548         |
|   |               |               | Förutbetalda kostnader och upplupna intäkter | 2 016         | 897           |
|   |               |               | <b>Summa kortfristiga fordringar</b>         | <b>31 898</b> | <b>33 232</b> |
|   |               |               | <b>Kassa och bank</b>                        |               |               |
|   |               |               | Kassa och bank                               | 1 513         | 3 222         |
|   |               |               | <b>Summa kassa och bank</b>                  | <b>1 513</b>  | <b>3 222</b>  |
|   |               |               | <b>Summa omsättningstillgångar</b>           | <b>43 388</b> | <b>46 367</b> |
|   |               |               | <b>SUMMA TILLGÅNGAR</b>                      | <b>60 902</b> | <b>56 889</b> |

# BALANSRÄKNING, KONCERNEN (TSEK)

|  | 2023-12-31    | 2022-12-31    |
|--|---------------|---------------|
| <b>EGET KAPITAL OCH SKULDER</b>                                |               |               |
| <b>Eget kapital, koncern</b>                                   |               |               |
| Aktiekapital   | 9 247         | 7 860         |
| Övrigt tillskjutet kapital                                     | 106 009       | 95 410        |
| Annat eget kapital inklusive årets resultat                    | -119 459      | -97 131       |
| <b>Eget kapital hänförligt till moderföretagets aktieägare</b> | <b>-4 203</b> | <b>6 139</b>  |
| Innehav utan bestämmande inflytande                            | 1 848         | 617           |
| <b>Summa eget kapital, koncern</b>                             | <b>-2 355</b> | <b>6 756</b>  |
| <b>Avsättningar</b>  |               |               |
| Uppskjuten skatteskuld   | 53            | 207           |
| <b>Summa avsättningar</b>                                      | <b>53</b>     | <b>207</b>    |
| <b>Långfristiga skulder</b>                                    |               |               |
| Checkräkningskredit  | 4 581         | 3 793         |
| Skulder till kreditinstitut                                    | 7 694         | 8 276         |
| <b>Summa långfristiga skulder</b>                              | <b>12 275</b> | <b>12 069</b> |
| <b>Kortfristiga skulder</b>                                    |               |               |
| Skulder till kreditinstitut                                    | 3 934         | 3 156         |
| Förskott från kunder   | 0             | 0             |
| Leverantörsskulder   | 18 942        | 12 149        |
| Skulder till koncernföretag                                    | 0             | 0             |
| Aktuell skatteskuld  | 602           | 752           |
| Övriga skulder   | 23 612        | 19 156        |
| Upplupna kostnader och förutbetalda intäkter                   | 3 839         | 2 644         |
| <b>Summa kortfristiga skulder</b>                              | <b>50 929</b> | <b>37 857</b> |
| <b>SUMMA EGET KAPITAL OCH SKULDER</b>                          | <b>60 902</b> | <b>56 889</b> |

# KASSAFLÖDESANALYS, KONCERNEN (TSEK)

|   | 2023-10-01<br>2023-12-31 | 2022-10-01<br>2022-12-31 | 2023-01-01<br>2023-12-31 | 2022-01-01<br>2022-12-31 |
|---|--------------------------|--------------------------|--------------------------|--------------------------|
| <b>Den löpande verksamheten</b>   |                          |                          |                          |                          |
| Justeringar för poster som inte ingår i kassaflödet                                 | -14 538                  | -6 554                   | -20 630                  | -8 681                   |
| Erhållen ränta m.m.   | 1 928                    | 3 923                    | 4 149                    | 1 712                    |
| Erlagd ränta  | 41                       | 543                      | 657                      | 1 096                    |
| Betald inkomstskatt   | -1 076                   | -579                     | -2 916                   | -1 381                   |
|   | 0                        | -447                     | 0                        | -447                     |
| <b>Kassaflöde från den löpande verksamheten före förändringar av rörelsekapital</b> | <b>-13 645</b>           | <b>-3 114</b>            | <b>-18 740</b>           | <b>-7 701</b>            |
| <b>Kassaflöde från förändringar av rörelsekapital</b>                               |                          |                          |                          |                          |
| Minskning(+)/ökning(-) av varulager/pågående arbete                                 | 2 561                    | 1 610                    | -63                      | -1 361                   |
| Minskning(+)/ökning(-) av kundfordringar  | 1 316                    | -4 969                   | 2 394                    | 8 916                    |
| Minskning(+)/ökning(-) av fordringar  | 288                      | -949                     | -1 060                   | -1 330                   |
| Minskning(-)/ökning(+) av leverantörsskulder  | 8 195                    | 3 968                    | 6 793                    | 3 904                    |
| Minskning(-)/ökning(+) av kortfristiga skulder                                      | 1 798                    | 5 453                    | 5 502                    | -8 336                   |
| <b>Kassaflöde från den löpande verksamheten</b>                                     | <b>513</b>               | <b>1 999</b>             | <b>-5 174</b>            | <b>-5 908</b>            |
| <b>Investeringsverksamheten</b>   |                          |                          |                          |                          |
| Förvärv av övriga immateriella anläggningstillgångar                                | 0                        | 0                        | -11 000                  | 0                        |
| Förvärv av inventarier, verktyg och installationer                                  | 0                        | 0                        | 0                        | -225                     |
| Förvärv av koncernföretag   | 0                        | 0                        | 0                        | 0                        |
| Försäljning av andelar i koncernföretag   | 0                        | 0                        | -32                      | 0                        |
| Ny utlåning till utomstående  | 0                        | 0                        | 0                        | -47                      |
| Återbetalning av lån från utomstående   | 0                        | 0                        | 0                        | 0                        |
| <b>Kassaflöde från investeringsverksamheten</b>                                     | <b>0</b>                 | <b>0</b>                 | <b>-11 032</b>           | <b>-272</b>              |
| <b>Finansieringsverksamheten</b>  |                          |                          |                          |                          |
| Årets nyemission/personaloptioner   | 0                        | 0                        | 12 010                   | 0                        |
| Erhållna aktieägartillskott   | 0                        | 0                        | 1 729                    | 0                        |
| Koncernbidrag   | 0                        | 0                        | 0                        | 0                        |
| Förändring långfristiga skulder   | -1 637                   | -1 074                   | 92                       | 5 643                    |
| Ändring kortfristiga finansiella skulder  | 447                      | 705                      | 667                      | 2 806                    |
| Amortering långfristiga lån   | 0                        | 0                        | 0                        | 0                        |
| <b>Kassaflöde från finansieringsverksamheten</b>                                    | <b>-1 190</b>            | <b>-369</b>              | <b>14 498</b>            | <b>8 449</b>             |
| Förändring av likvida medel   | -677                     | 1 630                    | -1 708                   | 2 269                    |
| Kursdifferens i likvida medel   | 0                        | -94                      | 0                        | 0                        |
| Likvida medel vid årets början  | 2 190                    | 1 686                    | 3 221                    | 953                      |
| <b>Likvida medel vid årets slut</b>   | <b>1 513</b>             | <b>3 222</b>             | <b>1 513</b>             | <b>3 222</b>             |



# FÖRÄNDRING EGET KAPITAL, KONCERNEN (TSEK)

## Förändring eget kapital Q4 2023

| Koncern                          | Aktiekapital | Övrigt tillskjutet kapital | Annat eget kapital inkl periodens resultat | Innehav utan bestämmande inflytande | Summa eget kapital |
|----------------------------------|--------------|----------------------------|--|-------------------------------------|--------------------|
| Belopp per 2023-09-30            | 9 247        | 106 009                    | -104 231                                   | 2 119                               | 13 144             |
| Förändring i koncernens struktur |              |                            |  |                                     | 0                  |
| Nyemission                       |              |                            |  |                                     | 0                  |
| Erhållna aktieägartillskott      |              |                            |  |                                     | 0                  |
| Periodens resultat               |              |                            | -15 228                                    | -271                                | -15 499            |
|                                  | <b>9 247</b> | <b>106 009</b>             | <b>-119 459</b>                            | <b>1 848</b>                        | <b>-2 355</b>      |

## Förändring eget kapital år 2023

| Koncern                          | Aktiekapital | Övrigt tillskjutet kapital | Annat eget kapital inkl periodens resultat | Innehav utan bestämmande inflytande | Summa eget kapital |
|----------------------------------|--------------|----------------------------|--|-------------------------------------|--------------------|
| Belopp per 2022-12-31            | 7 860        | 95 411                     | -97 131                                    | 617                                 | 6 757              |
| Förändring i koncernens struktur |              |                            |  | 24                                  | 24                 |
| Nyemission                       | 1 387        | 10 598                     |  |                                     | 11 985             |
| Erhållna aktieägartillskott      |              |                            |  | 1 729                               | 1 729              |
| Årets resultat                   |              |                            | -22 328                                    | -522                                | -22 850            |
|                                  | <b>9 247</b> | <b>106 009</b>             | <b>-119 459</b>                            | <b>1 848</b>                        | <b>-2 355</b>      |

## Förändring eget kapital Q4 2022

| Koncern                          | Aktiekapital | Övrigt tillskjutet kapital | Annat eget kapital inkl periodens resultat | Innehav utan bestämmande inflytande | Summa eget kapital |
|----------------------------------|--------------|----------------------------|--|-------------------------------------|--------------------|
| Belopp per 2022-09-30            | 7 860        | 95 410                     | -90 774                                    | 1 409                               | 13 905             |
| Förändring i koncernens struktur |              |                            |  |                                     | 0                  |
| Nyemission                       |              |                            |  |                                     | 0                  |
| Erhållna aktieägartillskott      |              |                            |  |                                     | 0                  |
| Periodens resultat               |              |                            | -6 357                                     | -792                                | -7 149             |
|                                  | <b>7 860</b> | <b>95 410</b>              | <b>-97 131</b>                             | <b>617</b>                          | <b>6 756</b>       |

## Förändring eget kapital år 2022

| Koncern                          | Aktiekapital | Övrigt tillskjutet kapital | Annat eget kapital inkl periodens resultat | Innehav utan bestämmande inflytande | Summa eget kapital |
|----------------------------------|--------------|----------------------------|--|-------------------------------------|--------------------|
| Belopp per 2021-12-31            | 7 860        | 95 410                     | -87 046                                    |                                     | 16 224             |
| Förändring i koncernens struktur |              |                            |  | 24                                  | 24                 |
| Nyemission                       |              |                            |  |                                     | 0                  |
| Erhållna aktieägartillskott      |              |                            |  |                                     | 0                  |
| Årets resultat                   |              |                            | -10 085                                    | 593                                 | -9 492             |
|                                  | <b>7 860</b> | <b>95 410</b>              | <b>-97 131</b>                             | <b>617</b>                          | <b>6 756</b>       |

# RESULTATRÄKNING, MODERBOLAGET (TSEK)

|  | 2023-10-01     | 2022-10-01    | 2023-01-01     | 2022-01-01    |
|--|----------------|---------------|----------------|---------------|
|  | 2023-12-31     | 2022-12-31    | 2023-12-31     | 2022-12-31    |
| <b>Rörelsens intäkter m.m.</b>   |                |               |                |               |
| Nettoomsättning  | 0              | 254           | 11 726         | 13 746        |
| Punktskatter   | 0              | 0             | 0              | 0             |
| <b>Nettoomsättning exklusive punktskatter</b>                                | <b>0</b>       | <b>254</b>    | <b>11 726</b>  | <b>13 746</b> |
| Övriga rörelseintäkter   | 270            | -8            | 744            | 1 071         |
|  | 270            | 246           | 12 470         | 14 817        |
| <b>Rörelsens kostnader</b>   |                |               |                |               |
| Handelsvaror   | -104           | -97           | -256           | -772          |
| Övriga externa kostnader   | -2 138         | -1 702        | -7 076         | -6 994        |
| Personalkostnader  | -2 569         | -2 278        | -8 886         | -10 476       |
| Av- och nedskrivningar av immateriella och materiella anläggningstillgångar  | -33            | -25           | -101           | -81           |
| Övriga rörelsekostnader  | 0              | 0             | 0              | 0             |
|  | -4 844         | -4 102        | -16 319        | -18 323       |
| <b>Rörelseresultat</b>   | <b>-4 574</b>  | <b>-3 856</b> | <b>-3 849</b>  | <b>-3 506</b> |
| <b>Resultat från finansiella poster</b>                                      |                |               |                |               |
| Resultat från övriga värdepapper och fordringar som är anläggningstillgångar | -16 500        | 0             | -16 465        | 0             |
| Övriga ränteintäkter och liknande resultatposter                             | 4              | 0             | 40             | 0             |
| Räntekostnader och liknande resultatposter                                   | -6             | -8            | -12            | -73           |
| Räntekostnader till koncernföretag   | -790           | -92           | -933           | -212          |
|  | -17 238        | 9             | -17 105        | 14            |
| <b>Resultat efter finansiella poster</b>                                     | <b>-21 812</b> | <b>-3 847</b> | <b>-20 954</b> | <b>-3 492</b> |
| <b>Resultat före skatt</b>   | <b>-21 812</b> | <b>-3 847</b> | <b>-20 954</b> | <b>-3 492</b> |
| Erhållna koncernbidrag   | 0              | 240           | 0              | 240           |
| Lämnade koncernbidrag  | 0              | -4 350        | 0              | -4 350        |
| Skatt på årets resultat  | 0              | 0             | 0              | 0             |
| Uppskjuten skatt   | 0              | 0             | 0              | 0             |
| <b>Årets resultat</b>  | <b>-21 812</b> | <b>-7 957</b> | <b>-20 954</b> | <b>-7 602</b> |

# BALANSRÄKNING, MODERBOLAGET (TSEK)

|   | 2023-12-31    | 2022-12-31    |  | 2023-12-31 | 2022-12-31 |
|---|---------------|---------------|--|------------|------------|
| <b>TILLGÅNGAR</b>                               |               |               |  |            |            |
| <b>Anläggningstillgångar</b>                    |               |               |  |            |            |
| <b>Immateriella anläggningstillgångar</b>       |               |               |  |            |            |
| Varumärken                                      | 0             | 0             |  |            |            |
| Goodwill  | 0             | 0             |  |            |            |
| Förskott avseende immateriella anl tillgångar   | 0             | 0             |  |            |            |
| <b>Summa immateriella anläggningstillgångar</b> | <b>0</b>      | <b>0</b>      |  |            |            |
| <b>Materiella anläggningstillgångar</b>         |               |               |  |            |            |
| Byggnader och mark                              | 0             | 0             |  |            |            |
| Maskiner och andra tekniska anläggningar        | 50            | 69            |  |            |            |
| Inventarier, verktyg och installationer         | 269           | 352           |  |            |            |
| Förbättringsutgifter på annans fastighet        | 0             | 0             |  |            |            |
| <b>Summa materiella anläggningstillgångar</b>   | <b>319</b>    | <b>421</b>    |  |            |            |
| <b>Finansiella anläggningstillgångar</b>        |               |               |  |            |            |
| Andelar i koncernföretag                        | 28 685        | 26 851        |  |            |            |
| Andelar i intresseföretag                       | 0             | 0             |  |            |            |
| Andra långfristiga värdepappersinnehav          | 0             | 0             |  |            |            |
| Andra långfristiga fordringar                   | 1 719         | 1 719         |  |            |            |
| <b>Summa finansiella anläggningstillgångar</b>  | <b>30 404</b> | <b>28 570</b> |  |            |            |
| <b>Summa anläggningstillgångar</b>              | <b>30 723</b> | <b>28 991</b> |  |            |            |
| <b>Omsättningstillgångar</b>                    |               |               |  |            |            |
| <b>Varulager m.m.</b>                           |               |               |  |            |            |
| Färdiga varor och handelsvaror                  | 0             | 0             |  |            |            |
| Förskott till leverantörer                      | 225           | 300           |  |            |            |
| <b>Summa varulager m.m.</b>                     | <b>225</b>    | <b>300</b>    |  |            |            |
| <b>Kortfristiga fordringar</b>                  |               |               |  |            |            |
| Kundfordringar                                  | 69            | 285           |  |            |            |
| Fordringar hos koncernföretag                   | 2 898         | 4 667         |  |            |            |
| Aktuell skattefordran                           | 0             | 0             |  |            |            |
| Övriga fordringar                               | 262           | 281           |  |            |            |
| Förutbetalda kostnader och upplupna intäkter    | 931           | 787           |  |            |            |
| <b>Summa kortfristiga fordringar</b>            | <b>4 160</b>  | <b>6 020</b>  |  |            |            |
| <b>Kassa och bank</b>                           |               |               |  |            |            |
| Kassa och bank                                  | 100           | 15            |  |            |            |
| <b>Summa kassa och bank</b>                     | <b>100</b>    | <b>15</b>     |  |            |            |
| <b>Summa omsättningstillgångar</b>              | <b>4 485</b>  | <b>6 335</b>  |  |            |            |
| <b>SUMMA TILLGÅNGAR</b>                         | <b>35 208</b> | <b>35 326</b> |  |            |            |



# BALANSRÄKNING, MODERBOLAGET (TSEK)

|  | 2023-12-31    | 2022-12-31    |
|--|---------------|---------------|
| <b>EGET KAPITAL OCH SKULDER</b>              |               |               |
| <b>Bundet eget kapital</b>                   |               |               |
| Aktiekapital                                 | 9 247         | 7 860         |
| Fond för utvecklingsutgifter                 | 0             | 0             |
|  | <b>9 247</b>  | <b>7 860</b>  |
| <b>Fritt eget kapital</b>                    |               |               |
| Överkursfond                                 | 105 779       | 95 181        |
| Balanserat resultat                          | -80 355       | -72 754       |
| Årets resultat                               | -20 954       | -7 602        |
|  | <b>4 470</b>  | <b>14 825</b> |
| <b>Summa eget kapital, moderföretag</b>      | <b>13 717</b> | <b>22 685</b> |
| <b>Avsättningar</b>                          |               |               |
| Uppskjuten skatteskuld                       | 0             | 0             |
| <b>Summa avsättningar</b>                    | <b>0</b>      | <b>0</b>      |
| <b>Långfristiga skulder</b>                  |               |               |
| Checkräkningskredit                          | 0             | 0             |
| Skulder till kreditinstitut                  | 0             | 0             |
| <b>Summa långfristiga skulder</b>            | <b>0</b>      | <b>0</b>      |
| <b>Kortfristiga skulder</b>                  |               |               |
| Skulder till kreditinstitut                  | 0             | 0             |
| Leverantörsskulder                           | 1 909         | 1 220         |
| Skulder till koncernföretag                  | 15 243        | 7 144         |
| Aktuell skatteskuld                          | 234           | 316           |
| Övriga skulder                               | 2 045         | 2 054         |
| Upplupna kostnader och förutbetalda intäkter | 2 060         | 1 907         |
| <b>Summa kortfristiga skulder</b>            | <b>21 491</b> | <b>12 641</b> |
| <b>SUMMA EGET KAPITAL OCH SKULDER</b>        | <b>35 208</b> | <b>35 326</b> |

# KASSAFLÖDESANALYS, MODERBOLAGET (TSEK)

|   | 2023-10-01     | 2022-10-01    | 2023-01-01     | 2022-01-01    |
|---|----------------|---------------|----------------|---------------|
|   | 2023-12-31     | 2022-12-31    | 2023-12-31     | 2022-12-31    |
| <b>Den löpande verksamheten</b>   |                |               |                |               |
|   | -4 574         | -3 856        | -3 849         | -3 506        |
| Justeringar för poster som inte ingår i kassaflödet                                 | -16 466        | 26            | -16 398        | 81            |
| Erhållen ränta m.m.   | 59             | 109           | 306            | 299           |
| Erlagd ränta  | -796           | -100          | -945           | -285          |
| Betald inkomstskatt   | 0              | 0             | 0              | 0             |
| <b>Kassaflöde från den löpande verksamheten före förändringar av rörelsekapital</b> | <b>-21 777</b> | <b>-3 821</b> | <b>-20 886</b> | <b>-3 411</b> |
| <b>Kassaflöde från förändringar av rörelsekapital</b>                               |                |               |                |               |
| Minskning(+)/ökning(-) av varulager/pågående arbete                                 | 0              | 0             | 75             | -270          |
| Minskning(+)/ökning(-) av kundfordringar  | 143            | 4 441         | 216            | -285          |
| Minskning(+)/ökning(-) av fordringar  | 11 767         | 1 448         | 1 645          | 4 981         |
| Minskning(-)/ökning(+) av leverantörsskulder  | 1 022          | 239           | 689            | 276           |
| Minskning(-)/ökning(+) av kortfristiga skulder                                      | 8 868          | 1 642         | 8 161          | 2 804         |
| <b>Kassaflöde från den löpande verksamheten</b>                                     | <b>23</b>      | <b>3 949</b>  | <b>-10 100</b> | <b>4 095</b>  |
| <b>Investeringsverksamheten</b>   |                |               |                |               |
| Förvärv av inventarier, verktyg och installationer                                  | 0              | 0             | 0              | -226          |
| Förvärv av koncernföretag   | 0              | 0             | -1 885         | -26           |
| Försäljning av andelar i koncernföretag   | 0              | 0             | 85             | 0             |
| Återbetalning av lån från utomstående   | 0              | 0             | 0              | 0             |
| <b>Kassaflöde från investeringsverksamheten</b>                                     | <b>0</b>       | <b>0</b>      | <b>-1 800</b>  | <b>-252</b>   |
| <b>Finansieringsverksamheten</b>  |                |               |                |               |
| Årets nyemission/personaloptioner   | 0              | 0             | 11 985         | 0             |
| Koncernbidrag   | 0              | -4 110        | 0              | -4 110        |
| Amortering långfristiga lån   | 0              | 0             | 0              | 0             |
| <b>Kassaflöde från finansieringsverksamheten</b>                                    | <b>0</b>       | <b>-4 110</b> | <b>11 985</b>  | <b>-4 110</b> |
| Förändring av likvida medel   | 23             | -162          | 85             | -267          |
| Kursdifferens i likvida medel   | 0              | 0             | 0              | 0             |
| Likvida medel vid årets början  | 77             | 177           | 15             | 282           |
| <b>Likvida medel vid årets slut</b>   | <b>100</b>     | <b>15</b>     | <b>100</b>     | <b>15</b>     |

# FÖRÄNDRING EGET KAPITAL, MODERBOLAGET (TSEK)

## Förändring eget kapital Q4 2023

| Moderbolaget           | Aktiekapital | Övrigt bundet eget kapital | Övrigt fritt eget kapital | Årets resultat | Summa fritt eget kapital |
|------------------------|--------------|----------------------------|---------------------------|----------------|--------------------------|
| Belopp per 2023-09-30  | 9 247        | 0                          | 25 424                    | 858            | 26 282                   |
| Personaloptionsprogram |              |                            |                           |                | 0                        |
| Periodens resultat     |              |                            |                           | -21 812        | -21 812                  |
|                        | <b>9 247</b> | <b>0</b>                   | <b>25 424</b>             | <b>-20 954</b> | <b>4 470</b>             |

## Förändring eget kapital år 2023

| Moderbolaget                     | Aktiekapital | Övrigt bundet eget kapital | Övrigt fritt eget kapital | Årets resultat | Summa fritt eget kapital |
|----------------------------------|--------------|----------------------------|---------------------------|----------------|--------------------------|
| Belopp per 2022-12-31            | 7 860        | 0                          | 22 427                    | -7 602         | 14 825                   |
| Nyemission                       | 1 387        |                            | 10 599                    |                | 10 599                   |
| Pågående nyemission              |              |                            |                           |                | 0                        |
| Ej registrerat aktiekapital      | 0            | 0                          |                           |                | 0                        |
| Omföring föregående års resultat |              |                            | -7 602                    | 7 602          | 0                        |
| Årets resultat                   |              |                            |                           | -20 954        | -20 954                  |
|                                  | <b>9 247</b> | <b>0</b>                   | <b>25 424</b>             | <b>-20 954</b> | <b>4 470</b>             |

## Förändring eget kapital Q4 2022

| Moderbolaget           | Aktiekapital | Övrigt bundet eget kapital | Övrigt fritt eget kapital | Årets resultat | Summa fritt eget kapital |
|------------------------|--------------|----------------------------|---------------------------|----------------|--------------------------|
| Belopp per 2022-09-30  | 7 860        | 0                          | 22 427                    | 355            | 22 782                   |
| Personaloptionsprogram |              |                            |                           |                | 0                        |
| Periodens resultat     |              |                            |                           | -7 957         | -7 957                   |
|                        | <b>7 860</b> | <b>0</b>                   | <b>22 427</b>             | <b>-7 602</b>  | <b>14 825</b>            |

## Förändring eget kapital år 2022

| Moderbolaget                     | Aktiekapital | Övrigt bundet eget kapital | Övrigt fritt eget kapital | Årets resultat | Summa fritt eget kapital |
|----------------------------------|--------------|----------------------------|---------------------------|----------------|--------------------------|
| Belopp per 2021-12-31            | 7 860        | 0                          | 15 337                    | 7 090          | 22 427                   |
| Nyemission                       |              |                            |                           |                | 0                        |
| Pågående nyemission              |              |                            |                           |                | 0                        |
| Ej registrerat aktiekapital      | 0            | 0                          |                           |                | 0                        |
| Omföring föregående års resultat |              |                            | 7 090                     | -7 090         | 0                        |
| Årets resultat                   |              |                            |                           | -7 602         | -7 602                   |
|                                  | <b>7 860</b> | <b>0</b>                   | <b>22 427</b>             | <b>-7 602</b>  | <b>14 825</b>            |

# NYCKELTAL (TSEK)

|  | 2023-10-01 | 2022-10-01 | 2023-01-01 | 2022-01-01 |
|--|------------|------------|------------|------------|
|  | 2023-12-31 | 2022-12-31 | 2023-12-31 | 2022-12-31 |
| <b>Lönsamhet och räntabilitet</b>                    |            |            |            |            |
| Omsättningstillväxt (%)                              | 43,3%      | -57,0%     | 27,6%      | -29%       |
| Rörelsemarginal (%)                                  | neg        | neg        | neg        | neg        |
| Vinstmarginal (%)                                    | neg        | neg        | neg        | neg        |
| Räntabilitet på eget kapital                         | neg        | neg        | neg        | neg        |
| <b>Kapitalstruktur</b>                               |            |            |            |            |
| Eget kapital (KSEK)                                  | -2 355     | 6 969      | -2 355     | 6 969      |
| Balansomslutning (KSEK)                              | 60 902     | 54 792     | 60 902     | 54 792     |
| Sysselsatt kapital (KSEK)                            | 20 703     | 26 752     | 20 703     | 26 752     |
| Räntebärande nettoskuld (KSEK)                       | 21 545     | 16 561     | 21 545     | 16 561     |
| Kapitalomsättningshastighet (ggr)                    | 0,34       | 0,26       | 1,23       | 0,99       |
| Soliditet (%)  | -4%        | 13%        | -4%        | 13%        |
| Skuldsättningsgrad (%)                               | neg        | 6,86       | neg        | 6,86       |
| Räntetäckningsgrad (ggr)                             | neg        | -10,30     | neg        | neg        |
| <b>Kassaflöde och likviditet</b>                     |            |            |            |            |
| Kassaflöde före investeringar (KSEK)                 | 513        | 1 999      | -5 174     | -5 908     |
| Kassaflöde efter investeringar (KSEK)                | 513        | 1 999      | -16 206    | -6 181     |
| Likvid medel (KSEK)                                  | 1 513      | 3 222      | 1 513      | 3 222      |
| <b>Investeringar</b>                                 |            |            |            |            |
| Förvärv av övriga immateriella anläggningstillgångar |            |            | -11 000    |            |
| Förvärv av inventarier, verktyg och installationer   |            |            |            | -225       |
| Förvärv av koncernföretag                            |            |            |            |            |
| Försäljning av andelar i koncernföretag              |            |            | -32        |            |
| Ny utlåning till utomstående                         |            |            |            | -47        |
| Återbetalning av lån från utomstående                |            |            |            |            |
| <b>Medarbetare</b>                                   |            |            |            |            |
| Medelantalet anställda                               | 9,0        | 9,7        | 8,6        | 10,5       |
| Omsättning per anställd (KSEK)                       | 2 201      | 1 430      | 8 457      | 5 419      |
| Antal anställda                                      | 9          | 9          | 8          | 9          |
| <b>Data per aktie</b>                                |            |            |            |            |
| Antal aktier   | 26 940 946 | 22 899 230 | 26 940 946 | 22 899 230 |
| Resultat per aktie                                   | neg        | neg        | neg        | neg        |
| Eget kapital per aktie (SEK)                         | -0,09      | 0,30       | -0,09      | 0,30       |

## LÖNSAMHET OCH RÄNTABILITET

|                                  |   |
|----------------------------------|---|
| Omsättningstillväxt (%)          | Förändring av intäkterna i procent av föregående periods intäkter |
| Rörelsemarginal (%)              | Rörelseresultat i procent av omsättningen                         |
| Vinstmarginal (%)                | Periodens resultat i procent av omsättningen                      |
| Räntabilitet på eget kapital (%) | Periodens resultat i procent av genomsnittligt eget kapital       |

## KAPITALSTRUKTUR

|                                   |  |
|-----------------------------------|--|
| Eget kapital (KSEK)               | Eget kapital vid periodens slut  |
| Balansomslutning (KSEK)           | Summan av tillgångar eller summan av skulder och eget kapital  |
| Sysselsatt kapital (KSEK)         | Balansomslutning minskad med icke räntebärande skulder inklusive latent skatt                        |
| Räntebärande nettoskuld (KSEK)    | Nettot av räntebärande avsättningar och skulder minus finansiella tillgångar inklusive likvida medel |
| Kapitalomsättningshastighet (ggr) | Årets omsättning dividerat med genomsnittlig balansomslutning  |
| Soliditet (%)                     | Eget kapital i procent av balansomslutningen   |
| Skuldsättningsgrad (%)            | Totala skulder dividerat med eget kapital  |
| Räntetäckningsgrad                | Resultat efter finansiella poster plus finansiella kostnader dividerat med finansiella kostnader     |

## KASSAFLÖDE OCH LIKVIDITET

|                                       |  |
|---------------------------------------|--|
| Kassaflöde före investeringar (KSEK)  | Resultat efter finansiella poster plus poster som inte påverkar kassaflöde minus förändring av rörelsekapital                    |
| Kassaflöde efter investeringar (KSEK) | Resultat efter finansiella poster plus poster som inte påverkar kassaflödet minus förändring av rörelsekapital och investeringar |
| Likvida medel (KSEK)                  | Banktillgodohavanden och kassa   |

## MEDARBETARE

|                         |   |
|-------------------------|---|
| Medelantalet anställda  | Medelantalet anställda under perioden           |
| Omsättning per anställd | Omsättning dividerat med medelantalet anställda |
| Antalet anställda       | Antalet anställda vid periodens slut            |

## DATA PER AKTIE

|                              |   |
|------------------------------|---|
| Antal aktier                 | Antalet utestående aktier vid periodens slut  |
| Resultat per aktie (SEK)     | Periodens resultat dividerat med antal aktier |
| Eget kapital per aktie (SEK) | Eget kapital dividerat med antal aktier       |