

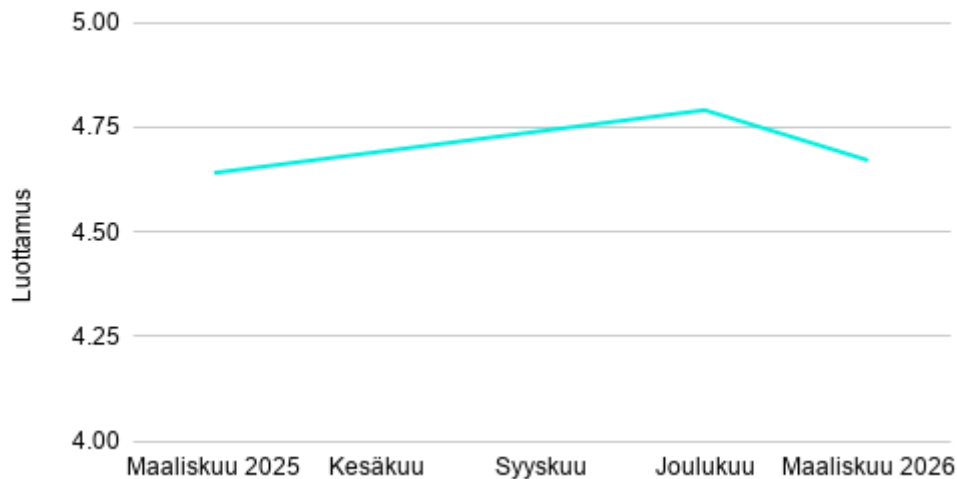
Nordnet Pulssi Q1: Sijoittajien itseluottamus kääntyi laskuun

Suomalaissijoittajien luottamus omiin kykyihin valita sijoituskohteita heikkeni vuoden 2026 ensimmäisellä neljänneksellä. Tämä käy ilmi Nordnet Pulssi -kyselystä. Samalla myös arviot omista taloudellisista sijoitusmahdollisuuksista laskivat.

Sijoittajien luottamus omiin kykyihin valita sijoituksia notkahti

Sijoittajien itseluottamusta mittaava indeksi laski joulukuun 2025 tasosta 4,79 maaliskuun 2026 lukemaan 4,67. Indeksi perustuu kysymykseen: “Miten luottavainen olet tällä hetkellä omiin kykyihisi valita uusia sijoituksia? (1 = En lainkaan luottavainen, 7 = Erittäin luottavainen)”. Vaikka suunta on alaspäin, taso on edelleen korkeampi kuin vuotta aiemmin.

Sijoittajien luottamuksen kehitys

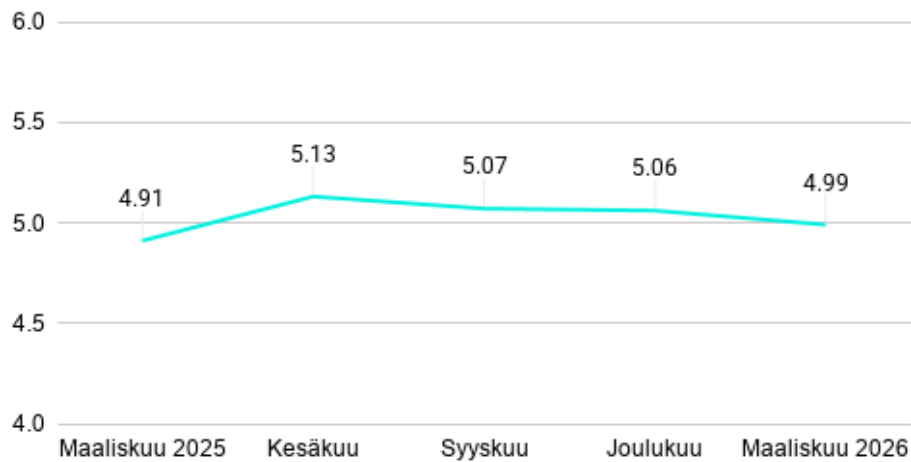


- Sijoittajien luottamus omiin kykyihin otti alkuvuonna askeleen taaksepäin vahvan viime vuoden jälkeen. Kyse ei kuitenkaan ole romahduksesta, vaan pikemminkin hienoisesta varovaisuuden lisääntymisestä, kommentoi Nordnetin talousasiantuntija **Jasmin Hamid**.
- Viime aikoina pörssin volatiliteetti on liittynyt enemmän poliittisiin riskeihin kuin yritysten tuloksentelekkyyteen. Myös se voi osaltaan heikentää luottamusta omiin kykyihin sijoittajana, Hamid jatkaa.

Taloudelliset sijoitusmahdollisuudet laskeneet

Myös sijoittajien arviot omista taloudellisista mahdollisuuksistaan heikkenivät hieman. Kun sijoittajilta kysyttiin heidän mahdollisuuksistaan säästää tai sijoittaa seuraavan kolmen kuukauden aikana (asteikolla 1–7), indeksi laski joulukuun 5,06:sta maaliskuun 4,99:ään. Taso on silti edelleen korkeammalla kuin vuotta aiemmin.

Taloudellisten mahdollisuuksien kehitys



- Luottamuksen lasku tai taloudellisten mahdollisuuksien heikentyminen ei kuitenkaan näy Nordnetin omasta asiakasdatasta. Nordnet Suomen asiakkaat ovat olleet ostohousut jalassa koko alkuvuoden, ja niin osakkeita, rahastoja, kuin ETF:iäkin on ostettu enemmän kuin myyty, Hamid täydentää.

Tekoäly pitää pintansa – puolustusteollisuus nousussa

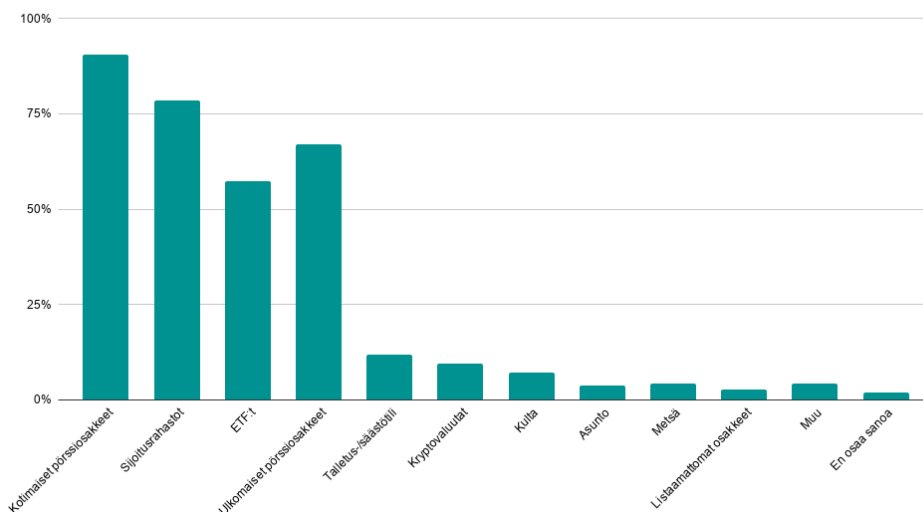
Sijoittamisen kuumimpana trendinä jatkaa selvästi tekoäly. Avoimessa kysymyksessä termit “AI” ja “tekoäly” keräsivät valtaosan kaikista maininnoista.

Samalla puolustus- ja sotateollisuus on noussut uutena vahvana teemana sijoittajien keskuudessa. Myös perinteiset kohteet, kuten kulta, energia ja rahastot, säilyttävät asemansa suosittuina vaihtoehtoina.

Rahastot ja osakkeet suosikkeina – sukupuolten välillä eroja

Kun sijoittajilta kysyttiin, mihin he sijoittaisivat 1 000 euroa nyt, vastauksissa korostuvat sekä rahastot että osakkeet.

Jos sinulla olisi nyt ylimääräinen 1000 euroa, mihin sijoittaisit sen? (Voit valita useita vaihtoehtoja.)



Valinnoissa on kuitenkin selkeitä eroja sukupuolten välillä. Miehistä 45 prosenttia sijoittaisi summan kotimaisiin osakkeisiin, kun taas naisista 53 prosenttia valitsisi sijoitusrahastot. ETF-sijoittaminen kiinnostaa laajasti molempia ryhmiä.

Tulokset ovat yhtenevät Nordnetin oman asiakasdatan kanssa: naiset suosivat keskimäärin hajautetumpia ratkaisuja, kun taas miehillä korostuvat suorat osakesijoitukset.

Kokonaiskuva: varovaisuutta, mutta ei epäluottamusta

Vaikka alkuvuosi toi mukanaan lievää laskua keskeisiin mittareihin, sijoittajien näkymä on säilynyt kokonaisuutena vakaana.

- Vuoden ensimmäisiin kuukausiin on mahtunut muun muassa Iranin sota, Grönlannin ostoaikeita, tullipoliittisia käännteitä, sekä volatiliiteettia niin pörssissä, koroissa kuin raaka-aineissa. Olisi ihme, mikäli tämä ei näkyisi sijoittajien tunnoissa, Nordnetin talousasiantuntija Jasmin Hamid summaa.

Lisätietoja antaa:

Jasmin Hamid, Nordnet Suomen talousasiantuntija
+358 44 0909012, jasmin.hamid@nordnet.fi

Nordnet Pulssi on kvartaaleittain toteutettava kysely Nordnetin asiakkaille. Pitkällä aikavälillä Nordnet Pulssi antaa näkymää sijoittajien taloudelliseen tilanteeseen ja itsevarmuuteen. Lisäksi pääsemme haistelemaan sijoittamisen trendejä jo ehkä ennen kuin ne näkyvät kaupankäyntitilastoissa. Vuoden 2026 ensimmäisen kvartaalin kyselyyn vastasi 3 587 sijoittajaa aikavälillä 10.–23.3.2026. Vastaajista 72 % oli miehiä ja 26 % naisia.