

ÅRSREDOVISNING

# 2025

Clinical Laserthermia Systems AB (publ)



<b>INTRODUKTION</b> .....	<b>3</b>
DETTA ÄR CLS .....	3
VD HAR ORDET .....	4
ÅRET I KORTHET .....	5

<b>AKTIEN</b> .....	<b>6</b>
AKTIEN .....	7
AKTIEKAPITALET'S UTVECKLING .....	8
STÖRSTA AKTIEÄGARE .....	9

<b>BOLAGSSTYRNING</b> .....	<b>10</b>
BOLAGSSTYRNINGSRAPPORT .....	11
STYRELSE .....	11
LEDANDE BEFATTNINGSHAVARE .....	15

<b>FINANSIELL INFORMATION</b> .....	<b>17</b>
FÖRVALTNINGSBERÄTTELSE .....	17
VÄSENTLIGA HÄNDELSER UNDER ÅRET .....	19
KONCERNENS RAPPORT ÖVER FINANSIELL STÄLLNING VID PERIODENS SLUT (TKR) .....	24
KONCERNENS RAPPORT ÖVER FINANSIELL STÄLLNING VID PERIODENS SLUT (TKR) .....	25
KONCERNENS RAPPORT ÖVER KASSAFLÖDEN FÖR PERIODEN (TKR) .....	26
MODERBOLAGETS RAPPORT ÖVER RESULTAT OCH ÖVRIGT TOTALRESULTAT FÖR PERIODEN (TKR) .....	27
MODERBOLAGETS RAPPORT ÖVER FINANSIELL STÄLLNING VID PERIODENS SLUT (TKR) .....	28
MODERBOLAGETS RAPPORT ÖVER FINANSIELL STÄLLNING VID PERIODENS SLUT (TKR) .....	29
MODERBOLAGETS RAPPORT ÖVER KASSAFLÖDEN FÖR PERIODEN (TKR) .....	30
NOTER .....	31
REVISIONSBERÄTTELSE .....	48
FINANSIELL KALENDER .....	51

## DETTA ÄR CLS

CLS adresserar det kritiska behovet inom hälso- och sjukvården av mer kostnadseffektiva, säkra och effektiva lösningar för vävnadsresektion i stora patientpopulationer med allvarliga och svårbehandlade sjukdomar och komplikationer.

Våra produkter gör det möjligt för medicinsk personal att utföra minimalt invasiva procedurer för termisk destruktion, så kallad ablation, av mjukvävnadsstrukturer på ett okomplicerat och precist sätt med minimal påverkan på omliggande vävnad. Ablationen utförs genom att deponera laserenergi med hög precision i målvävnaden med övervakning och styrning i realtid med hjälp av bildledd övervakning av typen Magnetresonans (MR), Ultraljud, eller Datortomografi (DT/CT).

Vår egenutvecklade och patentskyddade termoterapiplattform inkluderar unika mobila laserenheter, övervakningsprogramvara och sterila engångsartiklar. Tekniken kommersialiseras genom regulatoriskt godkända produkter via strategiska partners i USA och Europa, med en vision om att göra det i global skala.

Vi har en verksamhet med fokus på affärsmöjligheter med hög marginal och tillväxt inom neurokirurgi, med potential för snabb expansion in i närliggande applikationer. Vår affärsmodell centrerar kring strategiska partnerskap vilket minskar det initiala kapitalbehovet samtidigt som den möjliggör bred och effektiv marknadsåtkomst.

CLS genererar intäkter från försäljning av regulatoriskt godkända produkter, med återkommande intäkter från de sterila engångsartiklar som används vid varje behandling. Genom partnerskap för marknadstillträde och kommersiell utveckling kan bolaget hålla de fasta kostnaderna på en låg nivå och samtidigt skapa en stark operativ hävstång. Modellen ger förutsättningar för snabb och skalbar expansion inom flera terapeutiska områden.

CLS är noterat på Nasdaq First North Growth Market under kortnamnet CLS B.

### Antalet behandlingar

**+750**

### Aktiva marknader

**8**

### Antalet Neurokirurgi- & Urologicentra

**+30**

## VD HAR ORDET

2025 har varit ett år präglat av disciplinerad fortsatt transformation av CLS till ett fokuserat och kommersiellt drivet medicinteknikbolag med tydlig inriktning mot neurokirurgi och strategiska partnerskap.

Under året har vi fortsatt att stärka vår position inom marknaden för minimalt invasiv Laser Interstitial Thermal Therapy (LITT), där vårt ClearPoint Prism® Neuro Laser Therapy System adresserar betydande medicinska behov inom bland annat läkemedelsresistent epilepsi, hjärntumörer och strålnekros. Vår teknologi möjliggör minimalt invasiva kirurgiska högprecisionsbehandlingar i delar av hjärnan där traditionell kirurgi ofta innebär stora risker eller begränsad åtkomst.

Tillsammans med vår strategiska partner ClearPoint Neuro fortsatte vi under året att expandera den installerade basen av Prism-system i USA samtidigt som antalet genomförda behandlingar ökade kraftigt. Försäljningen av Prism-produkter ökade med 14 procent jämfört med föregående år, trots att försäljningen under årets fjärde kvartal tillfälligt påverkades av diskussioner kring villkoren för en framtida accelererad uppskalning av Prism-verksamheten.

Samtidigt fortsatte CLS att leverera tydliga operationella förbättringar. Under 2025 uppgick bruttomarginalen till 67 procent, vilket överträffar vårt långsiktiga mål om över 60 procent. De operativa kostnaderna reducerades med 38 procent jämfört med 2024, vilket tydligt överträffade vårt kommunicerade mål om 30 procents kostnadsreduktion. Genom förbättrad operationell effektivitet förbättrades rörelseresultatet med 25,4 MSEK jämfört med föregående år.

Under året uppnådde vi även flera strategiskt viktiga milstolpar. FDA-godkännandet för Prism utökades till att omfatta både 1,5T och 3,0T MR-bildledning, vilket mer än fördubblar den adresserbara marknaden i USA och sänker trösklarna för klinisk adoption. Vi lämnade även in ansökan om CE-märkning i Europa för samma produktkonfiguration, vilket positionerar CLS för framtida geografisk expansion.

Vår positiva långsiktiga syn på neuro-LITT-marknaden stärktes ytterligare under året genom fortsatt kliniskt momentum, etablerade ersättningssystem och uppdaterade kliniska riktlinjer som stödjer användningen av minimalt invasiv LITT inom neurokirurgi. Samtidigt fortsätter marknaden att kännetecknas av begränsad konkurrens och växande efterfrågan på precisa och vävnadsbevarande behandlingsalternativ.

Under början av 2026 slutfördes de diskussioner som påverkade försäljningen under fjärde kvartalet 2025 och resulterade i en gemensamt förankrad plan för accelererad tillväxt av Prism-verksamheten tillsammans med vår strategiska partner. Som en del av denna plan mottog CLS order om totalt cirka 23 MSEK för Prism-verksamheten, vilket representerar den största ordervolymen hittills inom området.

### Framåtblick

CLS går in i nästa fas med en starkt kommersiell plattform, förbättrad kostnadsstruktur och ett långsiktigt partnerskap som sträcker sig till 2030. Samtidigt fortsätter vi att utveckla vår bredare partnerskapsstrategi även utanför neurokirurgi för att på sikt skapa en bredare och mer balanserad kommersiell bas.

Vi bedömer att 2026 och framåt kommer präglas av successivt ökande kommersiell aktivitet och fortsatt uppskalning av Prism-verksamheten, samtidigt som CLS investerar i regulatorisk expansion, fortsatt produktutveckling och ökad skalbarhet i produktplattformen.

Jag vill rikta ett varmt tack till våra medarbetare, partners och aktieägare för ert fortsatta förtroende och stöd när vi fortsätter bygga CLS mot långsiktig tillväxt, hållbar lönsamhet och ökat värdeskapande.



**Dan J. Mogren**  
VD, Clinical Laserthermia Systems AB (publ)

## ÅRET I KORTHET

### Fortsatt fokus på neurokirurgi och strategiska partnerskap

Under 2025 fortsatte CLS genomförandet av den strategiska omställningen mot ett mer fokuserat och partnerskapsdrivet bolag med prioritering av neurokirurgi och marknaden för minimalt invasiv Laser Interstitial Thermal Therapy (LITT).

Bolaget fortsatte att koncentrera resurser och investeringar till kommersialisering och skalning av ClearPoint Prism® Neuro Laser Therapy System tillsammans med den strategiska partnern ClearPoint Neuro.

### Kommersiell utveckling inom Prism-verksamheten

Försäljningen av Prism-produkter ökade med 14 procent jämfört med föregående år, drivet av fortsatt tillväxt i antalet NeuroLITT-behandlingar och en växande installerad bas av system i USA.

Under årets fjärde kvartal påverkades försäljningen tillfälligt av diskussioner kring villkoren för framtida kommersiell uppskalning. Diskussionerna resulterade efter årets utgång i en gemensam plan för accelererad tillväxt av Prism-verksamheten samt order om cirka 23 MSEK.

### Regulatoriska och kliniska framsteg

CLS erhöll under året ett utökat FDA-godkännande för användning av Prism-systemet med både 1,5T och 3,0T MR-bildledning i USA, vilket väsentligt breddar den adresserbara marknaden.

Bolaget lämnade även in ansökan om CE-märkning i Europa för samma produktkonfiguration.

Positiva resultat från den CLS-sponsrade kliniska studien vid Skånes universitetssjukhus presenterades under året och stärkte den kliniska grunden för bolagets neurokirurgiska erbjudande.

### Förbättrad kostnadsstruktur och finansiell utveckling

CLS fortsatte arbetet med operationell effektivisering och kostnadskontroll under året.

- Bruttomarginalen förbättrades till 67 procent
- Rörelsekostnaderna minskade med 38 procent jämfört med 2024
- Rörelseresultatet förbättrades med 25,4 MSEK jämfört med föregående år

Bolaget genomförde även kapitalanskaffningar om totalt cirka 35 MSEK under året och var fortsatt skuldfritt vid årets utgång.

### Förberedelser för fortsatt expansion

CLS gick in i 2026 med:

- utökad adresserbar marknad för Prism i USA,
- pågående regulatorisk godkännandeprocess för Prism i Europa,
- förbättrad operationell skalbarhet,
- samt ett stärkt strategiskt partnerskap inom neurokirurgi.

Bolaget fortsätter samtidigt att utvärdera möjligheter att expandera partnerskapsmodellen även till ytterligare marknadssegment utanför neurokirurgi.



# AKTIEN



## AKTIEN

Clinical Laserthermia Systems aktier listades på Aktietorget 2009 och därefter på Nasdaq First North Growth Market 2017. Antalet aktier per den 31 december 2025 var 31 166 594 (20 166 594), varav 3 000 icke noterade A-aktier. Aktien handlas under kortnamnet CLS B.

### Aktiekapital

CLS har två aktieslag, stamaktier av serie A och B. Varje A-aktie berättigar till tio röster och varje B-aktie berättigar till en röst. Varje röstberättigad får vid bolagsstämma rösta för fulla antalet av denne ägda och företrädde aktier. Aktiekapitalet uppgick vid årsskiftet till 71 981 748 SEK (46 576 365) och fördelades på totalt 31 166 594 aktier (20 166 594). Av dessa aktier är 3 000 aktier av stam A och 31 163 594 aktier av stam B. Kvotvärdet per stamaktie är 2,3096 SEK.

Under räkenskapsåret har det emitterats 11 000 000 aktier, 5 172 416 genom riktad emission, 327 584 genom företrädesemission, 5 500 000 genom utnyttjande av teckningsoptioner.

### Börsvärde och omsättning

Vid utgången av 2025 noterades B-aktien till 6,88 SEK (3,68). Under året omsattes 40 555 819 aktier med en högsta betalningskurs om 13,36 SEK och en lägsta om 2,43 SEK. Bolagets börsvärde vid årets utgång uppgick till 214 405 527 SEK (74 213 066). Kursuppgången under 2025 uppgick till 87,0 procent, vilket kan jämföras med en kursnedgång på -86,2 procent under 2024.

### Utdelning och utdelningspolicy

CLS är ett bolag i tidig kommersiell fas vilket kräver fortsatta investeringar i utvecklingen av verksamheten. Någon utdelning är därför inte planerad de kommande åren. I framtiden när bolagets resultat och finansiella ställning så medger, kan utdelning bli aktuell. CLS har hittills inte lämnat någon utdelning till aktieägarna.

### Aktieäggande

Antalet aktieägare i CLS uppgick per den 30 december 2025 till över 6200 (ca. 5800) enligt Euroclear Sweden AB. CLS tio största ägare innehade aktier motsvarande 32,6 procent (34,9) av kapital och 32,6 procent (34,8) av röster i bolaget.

## AKTIEKAPITALET'S UTVECKLING

ÅR	HÄNDELSE	KVOT- VÄRDE	ÖKNING AV ANTALET AKTIER	ÖKNING AV AKTIEKAPITAL (SEK)	TOTALT ANTAL AKTIER	TOTALT AKTIEKAPITAL (SEK)
2006	Nyemission (bildande)	100,0000	1 020	102 000	1 020	102 000
2007	Nyemission	100,0000	180	18 000	1 200	120 000
2007	Nyemission	100,0000	75	7 500	1 275	127 500
2008	Nyemission	100,0000	100	10 000	1 375	137 500
2008	Nyemission	100,0000	14	1 400	1 389	138 900
2008	Fondemission	370,0000	N/A	375 030	1 389	513 930
2008	Aktieuppdelning	0,0925	5 554 611	N/A	5 556 000	513 930
2008	Nyemission	0,0925	251 000	23 218	5 807 000	537 148
2008	Nyemission	0,0925	369 000	34 133	6 176 000	571 280
2009	Nyemission	0,0925	770 000	71 225	6 946 000	642 505
2010	Nyemission	0,0925	2 754 398	254 782	9 700 398	897 287
2010	Utnyttjande av teckningsoptioner	0,0925	1 300	120	9 701 698	897 407
2010	Utnyttjande av teckningsoptioner	0,0925	68 592	6 345	9 770 290	903 752
2011	Utnyttjande av teckningsoptioner	0,0925	1 244 621	115 127	11 014 911	1 018 879
2012	Nyemission	0,0925	416 666	38 542	11 431 577	1 057 420
2012	Nyemission	0,0925	1 694 600	156 751	13 126 177	1 214 171
2012	Utnyttjande av teckningsoptioner	0,0925	22 681	2 098	13 148 858	1 216 269
2012	Nyemission	0,0925	596 667	55 192	13 745 525	1 271 461
2012	Utnyttjande av teckningsoptioner	0,0925	20 262	1 874	13 765 787	1 273 335
2012	Utnyttjande av teckningsoptioner	0,0925	797 924	73 808	14 563 711	1 347 143
2013	Nyemission	0,0925	2 427 285	224 524	16 990 996	1 571 667
2013	Utnyttjande av teckningsoptioner	0,0925	57 000	5 273	17 047 996	1 576 940
2014	Nyemission	0,0925	2 595 427	240 077	19 643 423	1 817 017
2015	Nyemission	0,0925	642 850	59 464	20 286 273	1 876 480
2016	Nyemission	0,0925	3 120 965	288 689	23 407 238	2 165 170
2016	Kvittningsemmission	0,0925	285 714	26 429	23 692 952	2 191 598
2016	Nyemission	0,0925	89 978	8 323	23 782 930	2 199 921
2017	Nyemission	0,0925	3 397 561	314 274	27 180 491	2 514 195
2017	Riktad nyemission	0,0925	1 470 588	136 029	28 651 079	2 650 225
2017	Riktad nyemission	0,0925	44 664	4 131	28 695 743	2 654 356
2018	Nyemission	0,0925	5 721 207	529 212	34 416 950	3 183 568
2018	Riktad nyemission	0,0925	186 871	17 286	34 603 821	3 200 853
2019	Riktad Nyemission	0,0925	90 732	8 393	34 694 553	3 209 246
2020	Riktad emission	0,0925	862 068	79 741	35 556 621	3 288 987
2020	Riktad emission	0,0925	1 227 241	113 520	36 783 862	3 402 507
2020	Företrädesemission	0,0925	8 673 638	802 312	45 457 500	4 204 819
2021	Nyemission	0,0925	16 377 250	1 514 896	61 834 750	5 719 714
2021	Nyemission	0,0925	3 173 274	293 528	65 008 024	6 013 242
2021	Nyemission	0,0925	100 000	9 250	65 108 024	6 022 492
2021	Nyemission	0,0925	714 286	66 071	65 822 310	6 088 564
2022	Utnyttjande av teckningsoptioner	0,0925	3 484 241	322 292	69 306 551	6 410 856
2022	Nyemission	0,0925	54 366 362	5 028 889	123 672 913	11 439 745

## Aktiekapitalets utveckling forts.

ÅR	HÄNDELSE	KVOT- VÄRDE	ÖKNING AV ANTALET AKTIER	ÖKNING AV AKTIEKAPITAL (SEK)	TOTALT ANTAL AKTIER	TOTALT AKTIEKAPITAL (SEK)
2022	Nyemission	0,0925	1 078 878	99 796	124 751 791	11 539 541
2022	Nyemission	0,0925	5 523 504	510 924	130 275 295	12 050 465
2023	Nyemission	0,0925	4 846 524	448 303	135 121 819	12 498 768
2023	Utnyttjande av teckningsoptioner	0,0925	25 315 836	2 341 715	160 437 655	14 840 483
2023	Nyemission	0,0925	2 406 784	222 628	162 844 439	15 063 111
2023	Företrädesemission	0,0115	1 141 558 050	105 594 120	1 304 402 489	120 657 231
2023	Minskning av aktiekapitalet	0,0115	0	-105 594 120	1 304 402 489	15 063 111
2023	Riktad kvittningsemission	0,0115	31 356 000	362 096	1 335 758 489	15 425 207
2024	Utnyttjande av teckningsoptioner	0,0115	189 182 414	2 184 660	1 524 940 903	17 609 866
2024	Riktad emission	0,0115	45 400 396	524 279	1 570 341 299	18 134 146
2024	Riktad emission	0,0115	101	1	1 570 341 400	18 134 147
2024	Sammanläggning av aktier	2,3096		0	7 851 707	18 134 147
2024	Företrädesemission	2,3096	6 080 000	14 042 247	13 931 707	32 176 394
2024	Utnyttjande av teckningsoptioner	2,3096	4 512 532	10 422 054	18 444 239	42 598 448
2024	Riktad emission	2,3096	1 567 468	3 620 193	20 011 707	46 218 641
2024	Riktad kvittningsemission	2,3096	154 887	357 724	20 166 594	46 576 366
2025	Riktad emission	2,3096	5 172 416	11 946 109	25 339 010	58 522 475
2025	Nyemission	2,3096	327 584	756 582	25 666 594	59 279 057
2025	Teckningsoption	2,3096	5 500 000	12 702 691	31 166 594	71 981 748

## STÖRSTA AKTIEÄGARE

## BOLAGETS TIO STÖRSTA ÄGARE PER DEN 31 DECEMBER 2025

NAMN	A-AKTIER	B-AKTIER	INNEHAV %	RÖSTER %
	10 RÖSTER / AKTIE	1 RÖST / AKTIE		
Försäkringsaktiebolaget Avanza Pension	0	1 955 865	6,28	6,27
Handelsbanken Liv Försäkringsaktiebolag	0	1 465 292	4,70	4,70
Håkanson Ulla	0	1 202 964	3,86	3,86
Deutsche Bank AG	0	1 179 807	3,79	3,78
Nordnet Pensionsförsäkring AB	0	1 168 503	3,75	3,75
Håkanson Arne	0	879 739	2,82	2,82
Ålandsbanken AB	0	838 913	2,69	2,69
Axne Anders	0	517 900	1,66	1,66
Lennartsson Sven	0	505 000	1,62	1,62
Hagelberg Mathias	0	450 819	1,45	1,45
<b>Summa 10 största</b>	<b>0</b>	<b>10 164 802</b>	<b>32,62</b>	<b>32,60</b>
<b>Summa övriga ägare</b>	<b>3 000</b>	<b>20 998 792</b>	<b>67,38</b>	<b>67,40</b>
<b>Summa</b>	<b>3 000</b>	<b>31 163 594</b>	<b>100,00</b>	<b>100,00</b>

# BOLAGSSTYRNING

# BOLAGSSTYRNING

## BOLAGSSTYRNINGSRAPPORT

### Inledning

Koncernen består av Clinical Laserthermia Systems AB (CLS), de helägda dotterbolagen CLS Americas Inc. och CLS GmbH och CLS Asia Pacific som ägs till 50%. Antal anställda är tretton personer. Utöver dessa är sex konsulter knutna till bolaget.

### Externa och interna regelverk

CLS är ett svenskt publikt aktiebolag där styrning, ledning och kontroll fördelas mellan aktieägarna, styrelsen, verkställande direktören och företagsledningen. Till grund för styrningen av bolaget ligger Clinical Laserthermia Systems bolagsordning, den svenska aktiebolagslagen, regler och rekommendationer som följer av bolagets listning på Nasdaq First North Growth Market, Stockholm, samt andra tillämpliga lagar och regler. CLS ingår inte i den grupp företag som, från den 1 juli 2008, är skyldiga att följa svensk kod för bolagsstyrning. Dock är det styrelsens avsikt att succesivt anpassa sig till koden.

### Valberedning

Valberedningen genomför en utvärdering av styrelsen och dess arbete. Som underlag för sina förslag inför årsstämman 2025 har valberedningen gjort en bedömning huruvida den nuvarande styrelsen är ändamålsenligt sammansatt och uppfyller de krav som ställs på styrelsen till följd av bolagets nuvarande position och framtida positionering på marknaden.

I valberedningen för årsstämman 2025 ingick följande representanter, varav Navin Khattar vid den tidpunkten var en av de tio största aktieägarna:

- Karl-Göran Tranberg
- Hans von Celsing
- Navin Khattar, företrädare Khattar Holdings Pte Ltd
- Henrik Nilsson, företrädare Arne Håkanson

Till ordförande för valberedningen inför årsstämman 2025 utsågs Navin Khattar.

## STYRELSE

Styrelsen konstituerade sig den 27 juni 2025 och under 2025 har styrelsen hållit 4 protokollförda sammanträden. Styrelsens ledamöter har under året varit fem. Andra tjänstemän deltar vid behov under styrelsens sammanträden som föredragande eller i administrativa funktioner. Bolagets revisor rapporterar till styrelsen varje år från granskningen av redovisningen och ger sin bedömning av den interna kontrollen. Styrelsearbetet har, förutom uppföljning och rapportering av den fortlöpande affärsverksamheten och lönsamhetsutvecklingen, omfattat exempelvis frågor om strategisk utveckling och inriktning, regulatoriska frågor, investeringar i produktutveckling och nya produktkoncept, frågor av finansiell karaktär samt bolagets IP-rättigheter.

### Aktieägare

Antalet ägare av CLS B-aktie uppgick enligt Euroclear per den 30 december 2025 till över 6 200.

### Årsstämma 2025

10,9 % av aktierna var representerade och 10,95 % av rösterna var representerade på stämman 27 juni 2025.

Vid stämman togs följande beslut:

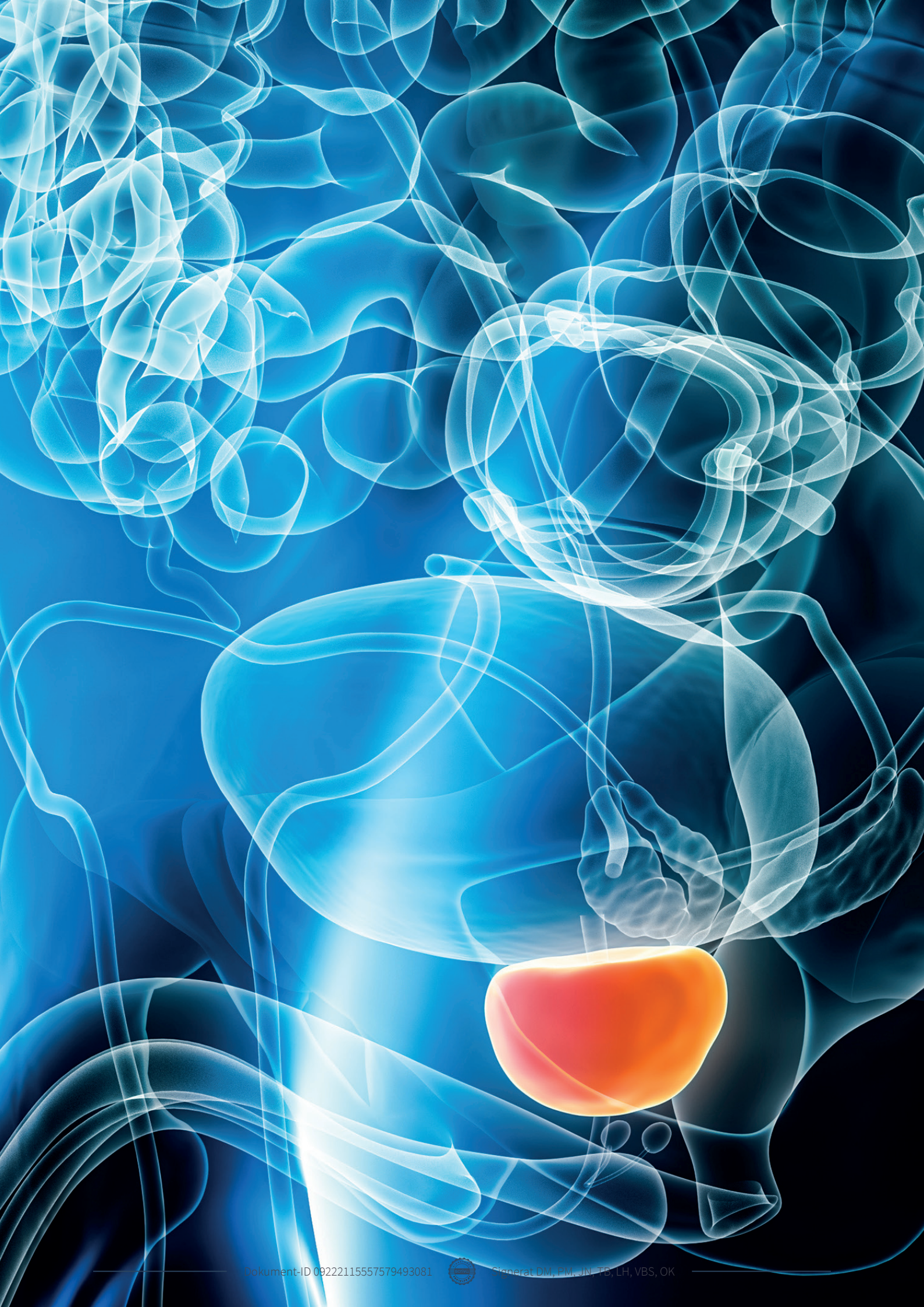
- Stämman beslutade att fastställa den framlagda resultaträkningen och balansräkningen samt koncernresultaträkning och koncernbalansräkning.
- Stämman beslutade att disponera över bolagets resultat enligt styrelsens förslag i årsredovisningen. Stämman beslutade att ingen utdelning lämnas för räkenskapsåret 2024.
- Årsstämman beslutade att bevilja styrelsens ledamöter och verkställande direktör ansvarsfrihet för räkenskapsåret 2024.
- Stämman beslutade att antalet ordinarie styrelseledamöter ska uppgå till fem (5) stycken samt att ingen styrelsesuppleant ska utses.
- Stämman beslutade att en (1) revisor och ingen revisorssuppleant ska utses.
- Stämman beslutade att styrelsearvode ska utgå med 250 000 kronor till styrelseordföranden och med vardera 125 000 kronor till ordinarie styrelseledamöter.
- Vidare beslutade stämman att arvode till revisor ska utgå enligt godkänd räkning i enlighet med sedvanliga debiteringsnormer.
- Stämman beslutade att till styrelseledamöter omvälja Peter Max samt välja in Lena Höglund, Veronica Byfield Sköld, Thomas Binzer och Jerker Nygren. Till styrelseordförande omvaldes Peter Max.
- Stämman beslutade att välja Dillon revisionsbyrå som bolagets revisor till slutet av den årsstämma som hålls nästa räkenskapsår.
- Stämman beslutade om instruktioner för valberedning i enlighet med valberedningens förslag.
- Stämman beslutade, i enlighet med styrelsens förslag, att bemyndiga styrelsen, att under tiden fram till nästa årsstämma, kunna fatta beslut om emission av högst ett antal aktier, konvertibler och/eller teckningsoptioner som berättigar till nyteckning av, eller innebär utgivande av, maximalt ett antal aktier som ryms inom bolagsordningens gränser, med eller utan avvikelse från aktieägarnas företrädesrätt. Bemyndigandet ska kunna utnyttjas vid ett eller flera tillfällen samt ska styrelsen äga rätt att fatta beslut om de detaljerade emissionsvillkoren vid varje enskilt tillfälle. Förutom kontant betalning ska betalning även kunna ske med apportegendom eller genom kvittning, eller eljest med villkor.
- För att bolagets nuvarande aktieägare inte skall missgynnas i förhållande till den eller de utomstående investerare som kan komma att teckna aktier i bolaget, finner styrelsen lämpligt att emission med avvikelse från aktieägarnas företrädesrätt, ska ske till styrelsens marknadsmässigt bedömda teckningskurs, med förbehåll för marknadsmässig emissionsrabatt i förekommande fall.

### Finansiell rapportering

Styrelsen övervakar den finansiella rapporteringens kvalitet genom instruktioner för VD samt fastläggande av krav på innehållet i de rapporter om ekonomiska förhållanden som fortlöpande tillställs styrelsen. Styrelsen tar del av och säkerställer ekonomisk rapportering såsom kvartalsrapporter och årsredovisning, och har delegerat till bolagsledningen att säkerställa pressmeddelanden med ekonomiskt innehåll samt presentationsmaterial i samband med möten med media, ägare och finansiella institutioner.

### Externa revisorer

Huvudrevisor vid Dillon AB är auktoriserade revisorn Oskar Kantoft. Oskar Kantoft innehar inte några aktier i bolaget. Dillon AB har inte erhållit ersättning för andra tjänster än revision. I not 3 i koncernredovisningen framgår den fullständiga ersättningen till revisorerna de senaste två åren.



### Den operativa verksamheten

Verkställande direktören har det övergripande ansvaret för koncernen och verksamhetens strategifrågor. Styrelsen har ansvaret för att det finns ett effektivt system för intern kontroll och riskhantering, ansvaret att arbeta med dessa frågor har delegerats till VD. I organisationen har befogenheter och ansvar definierats i policys, riktlinjer och ansvarsbeskrivningar.

### Ersättning till ledande befattningshavare

Årsstämman 2018 fastställde riktlinjer för ersättning till ledande befattningshavare innebärande i huvudsak följande:

Ledningens och verkställande direktörens fasta ersättningar ska vara konkurrenskraftiga och baseras på den enskildes ansvarsområde och prestation. Den rörliga ersättningen ska vara begränsad och kopplad till förutbestämda och mätbara kriterier utformade med syfte att främja bolagets långsiktiga värdeskapande. Den rörliga ersättningen får högst uppgå till 25 procent av fast lön och ska fastställas per verksamhetsår. Styrelsen ska varje år överväga om ett aktie- eller aktiekursanknutet incitamentsprogram ska föreslås årsstämman eller inte. Ledningen och verkställande direktören har rätt till premiebestämd pension.

För verkställande direktören är uppsägningstiden från företagets sida 9 månader och från individens sida 6 månader. För ledningspersoner är uppsägningstiden från företagets sida 3 månader och från individens sida 3 månader.

Ledande befattningshavare omfattas av verkställande direktören och bolagets ledningsgrupp, som under 2025 består av sju personer. Ersättningen för ledande befattningshavare uppgick under året till 9 150 KSEK.

### Arvode till revisorer

Dillon AB innehar revisionsuppdraget. Med revisionsuppdrag avses granskning av årsredovisningen och bokföringen samt styrelsens och verkställande direktörens förvaltning, övriga arbetsuppgifter som det ankommer på bolagets revisor att utföra samt rådgivning eller annat biträde som föranleds av iakttagelser vid sådan granskning eller genomförandet av sådana övriga arbetsuppgifter. Arvode för revisionsuppdraget under 2025 har uppgått till 197 899 SEK (238 400) SEK.

### Transaktioner med närstående

Transaktioner med närstående och personal framgår av not 4 och not 6 i Årsredovisningen.

### Intern kontroll och riskhantering i den finansiella rapporteringen

#### *Intern kontroll*

Intern kontroll över finansiell rapportering är en integrerad del av bolagsstyrningen inom CLS- koncernen. Den innehåller rutiner för att säkerställa koncernens tillgångar och riktigheten i den finansiella rapporteringen och syftar genom detta till att skydda ägarnas investering i bolaget.

Koncernens organisation är utformad så att den snabbt kan reagera på förändringar i marknaden. Operativa beslut fattas därför på bolagsnivå medan beslut om strategi, inriktning, förvärv och övergripande finansiella frågor fattas av CLS styrelse. VD rapporterar löpande till styrelsen för att öka kännedom, insyn och kontroll av företagets redovisning, ekonomiska rapportering och riskhantering.

### Riskbedömning

Riskbedömning utgår från koncernens finansiella mål. De övergripande finansiella riskerna är definierade och till stor del branschspecifika. Genom att genomföra riskanalyser med utgångspunkt i koncernens balans- och resultaträkning identifierar CLS vilka risker som kan utgöra hot mot att nå bolagets affärsmässiga och finansiella mål.

### Styrelse

Enligt CLS bolagsordning ska styrelsen bestå av lägst tre (3) och högst tio (10) ledamöter, med högst åtta (8) styrelsesuppleanter. Styrelsen har sitt säte i Lunds kommun. Samtliga styrelseledamöter kan nås via bolagets adress, Scheelevägen 2, 223 81 Lund, Sverige, där bolaget bedriver sin huvudsakliga verksamhet.

Vid årsstämman 2025 beslutade stämman om omval av Peter Max samt nyval av Thomas Binzer, Lena Höglund,

Jerker Nygren och Veronica Byfield Sköld som styrelseledamöter. Till styrelseordförande beslutades omval av Peter Max.

Nedanstående tabeller presenterar information om styrelsens ledamöter, deras födelseår, respektive befattning, året då de första gången blev invalda i styrelsen och huruvida de kan anses oberoende i förhållande till bolaget och dess ledning samt bolagets större aktieägare.

Namn	Födelseår	Befattning	Tillträdesår	Oberoende i förhållande till	
				Bolaget och dess ledning	Bolagets större aktieägare
Peter Max	1961	Styrelseordförande	2024	Ja	Ja
Thomas Binzer	1972	Styrelseledamot	2025	Ja	Ja
Veronica Byfield Sköld	1974	Styrelseledamot	2025	Ja	Ja
Lena Höglund	1960	Styrelseledamot	2025	Ja	Ja
Jerker Nygren	1971	Styrelseledamot	2025	Ja	Nej

Namn	Aktier i bolaget	Övriga uppdrag	Befattning
Peter Max	-	Gemstone Capital A/S, Sophion Bioscience A/S	VD, Styrelseledamot
Thomas Binzer	25 000 B	Danish Fundamental Metrology A/S, NeoTargets AB	Styrelseledamot, VD
Veronica Byfield Sköld	-	Gradientech AB, Impilo Healthcare AB, Stiftelsen Dansens Hus, Byfield Invest AB, Byfield Advisory AB, Philip Sköld Invest AB, Philip Sköld Advisory AB	Styrelseledamot
Lena Höglund	-	Bergvik Group AB, Monivent AB, Scandinavian Care AB	Styrelseledamot
Jerker Nygren	712 745 B	-	-

## LEDANDE BEFATTNINGSHAVARE

Nedanstående tabell presenterar information om Bolagets ledande befattningshavare, födelseår, befattning, samt tillträdesår.

Namn	Födelseår	Befattning	Tillträdesår
Dan J. Mogren	1964	CEO	2020
Jimmy Johansson	1981	EVP Operations	2023
Håkan Rosqvist	1966	Interim CFO	2024
Verena Knappe	1967	Chief Product Officer	2020
Christina Pantaleone	1987	Chief Technology Officer	2022
Kristian Waldeck	1965	VP Medical Affairs	2023
Anders Qvarlander	1971	VP Regulatory Affairs and Quality Assurance	2021



# FINANSIELL INFORMATION

# FINANSIELL INFORMATION

## FÖRVALTNINGSBERÄTTELSE

Styrelsen och verkställande direktören för Clinical Laserthermia Systems AB (publ), organisationsnummer 55+6705-8903, avger följande årsredovisning för räkenskapsåret 2025.

### Allmänt om verksamheten

Clinical Laserthermia Systems (CLS) utvecklar och kommersialiserar bildledda laserbaserade system för minimalt invasiv behandling av svåråtkomliga och sjukdomsdrabbade mjukvävnader. Bolagets teknik möjliggör precis termisk ablation med övervakning i realtid genom MR-, ultraljuds- eller CT-bildledning.

CLS verksamhet är idag främst fokuserad på neurokirurgi och kommersialiseras genom strategiska partnerskap i USA och Europa. Affärsmodellen bygger på försäljning av regulatoriskt godkända system och återkommande intäkter från sterila engångsprodukter som används vid behandlingar.

### Forskning och utveckling

CLS har under året fortsatt arbetet att tillsammans med partnern ClearPoint Neuro vidareutveckla ClearPoint® Prism Neuro Laser Therapy System för behandling av hjärntumörer och epilepsi med hjälp av laserablation.

### Finansiell utveckling

Nettoomsättningen för koncernen uppgick till 17 487 KSEK (18 783). Merparten av bolagets försäljning ligger utanför Sverige. Periodens kostnader påverkas i första hand av kostnader kopplade till pågående vidareutveckling av ClearPoint Prism Neuro Laser Therapy System för behandling av hjärntumörer och epilepsi med hjälp av laserablation, säkerställande av teknologi för MR-baserad temperaturmätning samt utökat och förlängt skydd av bolagets teknologi.

Bolaget skriver av på balanserade kostnader inom Forskning och Utveckling.

Under 2025 har bolaget genom lösen av optionsprogram, direkta och företrädesemissioner tillförts sammanlagt cirka 35 MSEK efter emissionskostnader.

### Ersättningssystem

Prissättningen av CLS produkter påverkas av nationella ersättningssystem och, särskilt i USA, att nationella försäkringssystem godkänner CLS behandlingsmetoder. Bolagets framgång beror därmed delvis på i vilken utsträckning bolagets produkter lyckas erhålla godkännanden från försäkringsbolag. Om ersättning från försäkringssystemen inte är tillräcklig eller begränsas på vissa marknader kommer det ha negativ påverkan på bolagets eller dess samarbetspartners möjligheter att sälja bolagets produkter med tillräcklig lönsamhet, vilket kan påverka bolagets intjäningsförmåga och framtida försäljningstillväxt.

### Patent

CLS är beroende av know-how och företagshemligheter för att kunna bedriva sin verksamhet och eftersträvar alltid att skydda sådan information genom bland annat sekretessavtal med anställda, konsulter och samarbetspartners. CLS har dock inte möjlighet att till fullo skydda sig mot obehörig eller oavsiktlig spridning av information, vilket medför en risk att bolagets konkurrenter får del av och drar nytta av den know-how som utvecklats av CLS.

### Produktutveckling

CLS kommer att fortsätta att utveckla sina produkter. Det finns alltid en risk att detta kan ta längre tid än planerat och därigenom försena introduktionen på marknaden.

### Produktansvar

Styrelsen bedömer att bolagets nuvarande försäkringsskydd är tillfredsställande, med hänsyn till verksamhetens art och omfattning.

### Lagstiftning och regelverk

CLS är verksam inom områden som starkt regleras av lagstiftning och olika regelverk. Vid beslut om ansökan om nya regulatoriska marknadsgodkännanden medför en sådan ansökan en ökad belastning för CLS både ekonomiskt och personellt.

### Framtidsutsikter

CLS fokuserar initialt på kommersialisering av ClearPoint® Prism Neuro Laser Therapy System för minimalt invasiv vävnadsablation inom neurokirurgi och indikationsområdena hjärntumörer, strålnekros och läkemedelsresistent epilepsi, genom bolagets strategiska partnerskap med ClearPoint Neuro. Geografiskt med en början i Nordamerika och Europa. Genom investeringar i skalbarhet och en gemensam pipeline av nya produkter och förbättringar avser bolagen att accelerera tillväxten i försäljningen av ClearPoint Prism och skapa bättre förutsättningar för CLS att uppnå målet att bli kassapositivt under första kvartalet av 2028. Bolaget avser även att expandera geografiskt och genom strategiska partnerskap inom angränsande terapiområden och applikationer.

## FÖRSLAG TILL VINSTDISPOSITION

Styrelsen och verkställande direktören föreslår att till förfogande stående vinstmedel (kronor) fördelas enligt följande:

Balanserat resultat	89 511 106
Överkursfond	9 637 201
Årets förlust	-47 828 613
<b>Summa</b>	<b>51 319 694</b>
Disponeras så att i ny räkning överföres	51 319 694
<b>Summa</b>	<b>51 319 694</b>

Styrelsen föreslår att ingen utdelning för verksamhetsåret 2025 ska lämnas. Koncernens och moderbolagets resultat och ställning i övrigt framgår av följande resultat- och balansräkningar samt kassaflödesanalyser med tilläggsupplysningar och kommer att föreläggas årsstämman den 26 juni 2026.



## VÄSENTLIGA HÄNDELSER UNDER ÅRET

### Väsentliga händelser under första kvartalet 2025

- Data från den kliniska prövningen med MRI-styrd FLA med TRANBERG® Thermal Therapy System hos patienter med prostatacancer vid Radboud University Medical Center (Nijmegen, NL) publicerades i Journal of Vascular and Interventional Radiology. [https://www.jvir.org/article/S1051-0443\(25\)00138-1/fulltext](https://www.jvir.org/article/S1051-0443(25)00138-1/fulltext)
- Lars-Erik Eriksson, medgrundare, mångårig styrelseledamot och tidigare VD, lämnade bolagets styrelse på egen begäran.
- CLS beslutade med stöd av bemyndigande från årsstämman den 28 juni 2024, att genomföra en riktad nyemission av 5 500 000 units ("Riktad Emission"). Varje unit består av en (1) B-aktie och en (1) teckningsoption av serie TO 8B ("Unit") till en teckningskurs om SEK 2,90 per Unit, motsvarande SEK 2,90 per ny B-aktie. Teckningsoptionerna emitterades vederlagsfritt. Genom den Riktade Emissionen tillförs bolaget initialt cirka 16 MSEK före transaktionskostnader. Vid fullt utnyttjande av samtliga teckningsoptioner av serie TO 8B tillförs CLS ytterligare cirka 21 MSEK före transaktionskostnader, vilket innebär att det totala kapitalet som kan tillföras genom den Riktade Emissionen uppgår till cirka 37 MSEK före transaktionskostnader. Den riktade emissionen riktades till ett begränsat antal kvalificerade investerare, inklusive ett antal befintliga aktieägare.

### Väsentliga händelser under andra kvartalet 2025

- CLS tillkännagav att de lämnat in sin 510(k)-ansökan till den amerikanska läkemedelsmyndigheten (FDA) för att utöka indikationen för ClearPoint Prism till att även omfatta 1,5 T MRI-vägledning.
- Vid årsstämman den 27 juni 2025 beslutade stämman att omvälja Peter Max till styrelseledamot och att välja Lena Höglund, Veronica Byfield, Thomas Binzer och Jerker Nygren. Peter Max omvaldes till styrelsens ordförande.

### Väsentliga händelser under tredje kvartalet 2025

- CLS meddelade att den amerikanska läkemedelsmyndigheten (FDA) har beviljat godkännande för utökad märkning av ClearPoint Prism® Neuro Laser Therapy System. Utöver det befintliga godkännandet för användning med 3,0 Tesla (3,0T) magnetisk resonanstomografi (MRI)-vägledning är systemet nu även godkänt för användning med 1,5T MRI-vägledning. Det utökade godkännandet breddar avsevärt tillgängligheten för Prism Neuro Laser Therapy System för amerikanska sjukhus och patienter, eftersom ungefär hälften av alla MRI-vägledda neurokirurgiska ingrepp utförs med 1,5T-skannrar. Godkännandet mer än fördubblar därmed den adresserbara amerikanska marknaden för Neuro Laser Interstitial Thermal Therapy (Neuro LITT)-procedurer.

### Väsentliga händelser under fjärde kvartalet 2025

- CLS tillfördes 20,9 miljoner SEK genom full teckning av teckningsoptioner av serie TO 8B. Alla 5 500 000 teckningsoptioner av serie TO 8B, utfärdade i samband med den riktade aktieemissionen i februari 2025, har utnyttjats. Åtgärden tillförde 20,9 miljoner SEK före transaktionskostnader för CLS, vilket motsvarar en teckningsgrad på 100 procent. Det totala antalet aktier i CLS kommer att uppgå till 31 166 594, vilket motsvarar ett aktiekapital på 71 981 747,85 SEK.
- CLS meddelade positiva resultat från en klinisk säkerhetsstudie om laserablation, utförd med CLS egen LITT-plattform hos patienter med malign hjärntumör, genomförd vid Skåne universitetssjukhus. Patienter med återkommande maligna hjärntumörer som behandlades med Laser Interstitial Thermal Therapy (LITT) hade ökad medianöverlevnad jämfört med en matchad kontrollgrupp som behandlades med öppen kirurgi. Studiens huvudsakliga mål – att undersöka om CLS patentskyddade LITT-plattform var säker och genomförbar vid behandling av hjärntumörer – uppnåddes framgångsrikt.

- CLS meddelade att de formellt har ansökt om CE-märkning av sitt ClearPoint Prism varumärkta Neuro Laser Therapy System, och söker regulatoriskt godkännande i Europa för användning med 1,5T och 3,0T magnetresonanstomografi (MRI) vid neurokirurgiska procedurer och följer på CLS ISO-certifiering 2024 i enlighet med European Medical Device Regulation (MDR)
- CLS meddelade att företaget har beslutat att gå från den tillfälliga deltidskonsultlösningen för CFO-rollen till en fast heltidstjänst. Rekryteringsprocessen för denna tjänst har påbörjats.

### Väsentliga händelser efter periodens utgång

- CLS meddelade installationen av TRANBERG Thermal Therapy System vid Andros Clinics i Amsterdam, genom sin distributionspartner MTEC Company. Systemet är avsett för ultraljudsstyrd fokal laserablation (FLA), ett minimalt invasivt behandlingsalternativ för radikal prostatektomi för patienter med lokaliserad prostatacancer.
- CLS publicerade Bokslutskommuniké januari – december 2025.
- CLS meddelade att bolaget nått en överenskommelse med sin strategiska partner kring en gemensam inriktning för att accelerera tillväxten av ClearPoint Prism®-verksamheten i USA. Planen omfattar marknadsexpansion, produktutveckling och omsättningstillväxt med starkt långsiktig framtidsutsikt. Det kommersiella partnerskapet löper till 2030, med möjlighet till ytterligare förlängning, vilket stödjer CLS ambition att bli marknadsledande inom minimalt invasiv Laser Interstitial Thermal Therapy (LITT) inom neurokirurgi.
- CLS meddelade att bolaget erhållit order om totalt cirka 23 MSEK (2,1 MEUR) för sin neurokirurgiska ClearPoint Prism®-verksamhet från sin strategiska partner inom neurokirurgi. Orderna representerar den största ordervolymen hittills för Prism-verksamheten och utgör en del av det tidigare kommunicerade avtalet mellan parterna om att accelerera tillväxten av Prism-verksamheten med start under 2026.
- CLS publicerar delårsrapport januari – mars 2026



## FLERÅRSÖVERSIKT (TKR)

Koncernen	2025	2024	2023	2022	2021
Soliditet (%)	87	84	75	16	31
Kassalikviditet (%)	264	235	150	51	83
Förändring av eget kapital (%)	1	51	453	-63	52
Resultat efter finansiella poster	-42 046	-47 859	-80 875	-71 265	-64 141
Tillfört kapital i nyemissioner	36 851	84 402	123 741	61 544	71 277

Moderbolaget	2025	2024	2023	2022	2021
Soliditet (%)	93	92	90	59	55
Kassalikviditet (%)	267	209	136	45	84
Förändring av eget kapital (%)	-9	25	84	11	44
Resultat efter finansiella poster	-47 829	-43 409	-57 044	-55 608	-54 787
Tillfört kapital i nyemissioner	36 851	84 402	123 741	61 544	71 277

## FÖRÄNDRING AV EGET KAPITAL (TKR)

Koncernen	Aktie kapital	Fond för utvecklings- utgifter	Överkurs fond	Reserver	Annat eget kapital	Årets resultat	Totalt
<b>Ingående balans per 1 januari 2024</b>	<b>15 425</b>	<b>2 637</b>	<b>9 798</b>	<b>918</b>	<b>96 622</b>	<b>-81 872</b>	<b>43 528</b>
Nyemission	31 151		53 251				84 402
Kostnader för nyemission			-13 302				-13 302
Disposition enligt beslut av årets årsstämma					-81 872	81 872	0
Upplösning till följd av årets avskrivningar på utvecklingsavgifter		-527			527		0
Förändring av uppskjuten skatt					5 705		5 705
Ombokning överkursfond			-9 798		9 798		0
Omräkningsdifferens				-951	-3 038		-3 989
Årets resultat						-47 622	-47 622
Minoritetens andel						-3 036	-3 036
<b>Utgående balans per 31 december 2024</b>	<b>46 576</b>	<b>2 110</b>	<b>39 949</b>	<b>-33</b>	<b>27 742</b>	<b>-50 658</b>	<b>65 686</b>

## FÖRÄNDRING AV EGET KAPITAL (TKR), FORTS.

Koncernen	Aktie kapital	Fond för utvecklings-utgifter	Överkurs fond	Reserver	Annat eget kapital	Årets resultat	Totalt
<b>Ingående balans per 1 januari 2025</b>	<b>46 576</b>	<b>2 110</b>	<b>39 949</b>	<b>-33</b>	<b>27 742</b>	<b>-50 658</b>	<b>65 686</b>
Nyemission	25 406		11 445				36 851
Kostnader för nyemission			-1 808				-1 808
Disposition enligt beslut av årets årsstämma					-50 658	50 658	0
Avsättning för utvecklingsutgifter		97			-97		0
Upplösning till följd av årets avskrivningar på utvecklingsavgifter		-309			309		0
Förändring av uppskjuten skatt					-1 502		-1 502
Ombokning överkursfond			-39 949		39 949		0
Omräkningsdifferens				-18	12 070		12 052
Årets resultat						-41 612	-41 612
Minoritetens andel						-3 185	-3 185
<b>Utgående balans per 31 december 2025</b>	<b>71 982</b>	<b>1 898</b>	<b>9 637</b>	<b>-51</b>	<b>27 813</b>	<b>-44 797</b>	<b>66 482</b>

Moderbolaget	Aktie kapital	Fond för utvecklings-utgifter	Överkurs fond	Balanserat resultat	Årets resultat	Totalt
<b>Ingående balans per 1 januari 2024</b>	<b>15 425</b>	<b>2 637</b>	<b>9 798</b>	<b>139 477</b>	<b>-57 043</b>	<b>110 294</b>
Nyemissioner	31 151		53 251			84 402
Kostnader för nyemission			-13 302			-13 302
Disposition enligt beslut av årets årsstämma				-57 043	57 043	0
Upplösning till följd av årets avskrivningar på utvecklingsavgifter		-527		527		0
Ombokning överkursfond			-9 798	9 798		0
Årets resultat					-43 409	-43 409
<b>Utgående balans per 31 december 2024</b>	<b>46 576</b>	<b>2 110</b>	<b>39 949</b>	<b>92 759</b>	<b>-43 409</b>	<b>137 985</b>

<b>Ingående balans per 1 januari 2025</b>	<b>46 576</b>	<b>2 110</b>	<b>39 949</b>	<b>92 759</b>	<b>-43 409</b>	<b>137 985</b>
Nyemissioner	25 406		11 445			36 851
Kostnader för nyemission			-1 808			-1 808
Avsättning för utvecklingsutgifter		97		-97		0
Disposition enligt beslut av årets årsstämma				-43 409	43 409	0
Upplösning till följd av årets avskrivningar på utvecklingsavgifter		-309		309		0
Ombokning överkursfond			-39 949	39 949		0
Årets resultat					-47 829	-47 829
<b>Utgående balans per 31 december 2025</b>	<b>71 982</b>	<b>1 898</b>	<b>9 637</b>	<b>89 511</b>	<b>-47 829</b>	<b>125 199</b>

## KONCERNENS RAPPORT ÖVER RESULTAT OCH ÖVRIGT TOTALRESULTAT FÖR PERIODEN (TKR)

Rapport över totalresultat	Not	2025-01-01 -2025-12-31	2024-01-01 -2024-12-31
<b>Rörelsens intäkter</b>			
Nettoomsättning	1	17 487	18 783
Förändring av varulager		5 746	-807
Övriga rörelseintäkter	2	377	526
<b>Summa rörelsens intäkter</b>		<b>23 610</b>	<b>18 502</b>
<b>Rörelsens kostnader</b>			
Varuinköp		-12 314	-7 557
Övriga externa kostnader	3, 4, 5	-20 685	-41 411
Kostnader för ersättningar till anställda	6	-16 645	-20 630
Avskrivningar av materiella & immateriella anläggningstillgångar	12,14	-2 584	-2 670
Övriga rörelsekostnader	7	-191	-487
<b>Summa rörelsens kostnader</b>		<b>-52 419</b>	<b>-72 755</b>
<b>Rörelseresultat</b>		<b>-28 809</b>	<b>-54 253</b>
<b>Resultat från finansiella poster</b>			
Resultat från övriga värdepapper och fordringar som är anläggningstillgångar	9	-13 004	6 589
Övriga ränteintäkter och liknande resultatposter	10	-139	238
Räntekostnader och liknande resultatposter	11	-94	-433
<b>Summa resultat från finansiella poster</b>		<b>-13 237</b>	<b>6 394</b>
<b>Resultat efter finansiella poster</b>		<b>-42 046</b>	<b>-47 859</b>
<b>Resultat före skatt</b>		<b>-42 046</b>	<b>-47 859</b>
<b>Årets resultat</b>			
<b>hänförligt till Moderbolagets aktieägare</b>		<b>-41 612</b>	<b>-47 622</b>
<b>innehav utan bestämmande inflytande</b>		<b>-434</b>	<b>-237</b>
Resultat per aktie före utspädning i SEK	29	-1,63	-4,35
Resultat per aktie efter utspädning i SEK	29	-1,35	-2,37
<b>Övrigt totalresultat</b>			
Poster som kan komma omklassificeras till resultaträkningen			
Omräkning av utländskt dotterbolag		-18	-951
<b>ÅRETS TOTALRESULTAT</b>		<b>-41 630</b>	<b>-48 573</b>
<b>Årets resultat hänförligt till Moderbolagets aktieägare</b>		<b>-41 630</b>	<b>-48 573</b>

# KONCERNENS RAPPORT ÖVER FINANSIELL STÄLLNING VID PERIODENS SLUT (TKR)

Tillgångar	Not	2025-12-31	2024-12-31
<b>Anläggningstillgångar</b>			
<b>Immateriella anläggningstillgångar</b>			
Balanserade utvecklingsutgifter	12	8 884	10 925
Koncessioner, patent, licenser, varumärken samt liknande rätti	13	2 411	2 559
		<b>11 295</b>	<b>13 484</b>
<b>Materiella anläggningstillgångar</b>			
Inventarier, verktyg och installationer	14	3 516	4 579
Pågående nyanläggningar	14	10 527	8 362
Nyttjanderättstillgångar	23	0	199
		<b>14 043</b>	<b>13 140</b>
<b>Finansiella anläggningstillgångar</b>			
Uppskjuten skattefordran	16	12 026	13 528
		<b>12 026</b>	<b>13 528</b>
<b>Summa anläggningstillgångar</b>		<b>37 364</b>	<b>40 152</b>
<b>Omsättningstillgångar</b>			
<b>Varulager m m</b>			
	18		
Lager av handelsvaror		9 593	3 903
Förskott till leverantörer		3 102	4 248
		<b>12 695</b>	<b>8 151</b>
<b>Kortfristiga fordringar</b>			
Kundfordringar	19	2 602	4 591
Övriga fordringar	19	1 632	2 177
Förutbetalda kostnader och upplupna intäkter	20	647	983
		<b>4 881</b>	<b>7 751</b>
Likvida medel	21	21 546	22 506
<b>Summa omsättningstillgångar</b>		<b>39 122</b>	<b>38 408</b>
<b>SUMMA TILLGÅNGAR</b>		<b>76 486</b>	<b>78 560</b>

## KONCERNENS RAPPORT ÖVER FINANSIELL STÄLLNING VID PERIODENS SLUT (TKR)

Eget kapital och skulder	Not	2025-12-31	2024-12-31
<b>Eget kapital</b>	22		
<b>Eget kapital hänförligt till moderföretagets aktieägare</b>			
Aktiekapital		71 982	46 576
Fond för utvecklingsutgifter		1 898	2 110
Övrigt tillskjutet kapital		9 637	39 949
Reserver		-51	-33
Balanserade resultat		27 813	27 742
Årets resultat		-41 612	-47 622
<b>Eget kapital hänförligt till moderföretagets aktieägare</b>		<b>69 667</b>	<b>68 722</b>
Minoritetens andel		-3 185	-3 036
<b>Summa eget kapital</b>		<b>66 482</b>	<b>65 686</b>
<b>Långfristiga skulder</b>			
Långfristiga leasingsskulder	23	0	8
<b>Kortfristiga skulder</b>			
Kortfristiga leasingsskulder	23	0	216
Leverantörsskulder	19	5 875	6 295
Aktuella skatteskulder		100	70
Övriga skulder	24	1 381	1 447
Upplupna kostnader och förutbetalda intäkter	25	2 648	4 838
		<b>10 004</b>	<b>12 866</b>
<b>SUMMA EGET KAPITAL OCH SKULDER</b>		<b>76 486</b>	<b>78 560</b>

## KONCERNENS RAPPORT ÖVER KASSAFLÖDEN FÖR PERIODEN (TKR)

Kassaflödesanalys	Not	2025-01-01 -2025-12-31	2024-01-01 -2024-12-31
<b>Den löpande verksamheten</b>			
Inbetalningar från kunder		18 913	17 236
Utbetalningar till leverantörer och anställda		-52 490	-73 999
Betald skatt		414	-337
<b>Kassaflöde från den löpande verksamheten före förändringar av rörelsekapital</b>		<b>-33 163</b>	<b>-57 100</b>
Erlagd ränta		-94	-433
Erhållen ränta		53	238
<b>Kassaflöde från den löpande verksamheten</b>		<b>-33 204</b>	<b>-57 295</b>
<b>Investeringsverksamheten</b>			
Förvärv av materiella anläggningstillgångar	27	-2 702	-6 630
Förvärv av immateriella anläggningstillgångar	26	-97	0
Förvärv av finansiella anläggningstillgångar		0	0
Försäljning kortfristiga placeringar		0	0
<b>Kassaflöde från investeringsverksamheten</b>		<b>-2 799</b>	<b>-6 630</b>
<b>Finansieringsverksamheten</b>			
Nyemission		35 043	71 100
Upptagna lån		0	12 500
Amortering av lån		0	-12 500
<b>Kassaflöde från finansieringsverksamheten</b>		<b>35 043</b>	<b>71 100</b>
<b>PERIODENS KASSAFLÖDE</b>		<b>-960</b>	<b>7 175</b>
<b>Likvida medel vid periodens början</b>		<b>22 506</b>	<b>15 331</b>
Kursdifferens i likvida medel		0	0
<b>Likvida medel vid periodens slut</b>	<b>21</b>	<b>21 546</b>	<b>22 506</b>

## MODERBOLAGETS RAPPORT ÖVER RESULTAT OCH ÖVRIGT TOTALRESULTAT FÖR PERIODEN (TKR)

Resultaträkning	Not	2025-01-01 -2025-12-31	2024-01-01 -2024-12-31
Nettoomsättning	1	11 845	9 906
Förändring varulager		5 746	-807
Övriga rörelseintäkter	2	356	463
		<b>17 947</b>	<b>9 562</b>
<b>Rörelsens kostnader</b>			
Varuinköp		-11 899	-8 787
Övriga externa kostnader	3,4,5	-18 302	-35 200
Personalkostnader	6	-15 851	-14 637
Avskrivningar av materiella & immateriella anläggningstillgångar		-2 573	-2 658
Övriga rörelsekostnader	7	-191	-487
		<b>-48 816</b>	<b>-61 769</b>
<b>Rörelseresultat</b>	8	<b>-30 869</b>	<b>-52 207</b>
<b>Resultat från finansiella poster</b>			
Resultat från övriga värdepapper och fordringar som är anläggningstillgångar	9	-16 812	8 962
Övriga ränteintäkter och liknande resultatposter	10	-139	237
Räntekostnader och liknande resultatposter	11	-9	-401
<b>Resultat efter finansiella poster</b>		<b>-47 829</b>	<b>-43 409</b>
<b>Resultat före skatt</b>		<b>-47 829</b>	<b>-43 409</b>
<b>ÅRETS RESULTAT</b>		<b>-47 829</b>	<b>-43 409</b>

## MODERBOLAGETS RAPPORT ÖVER FINANSIELL STÄLLNING VID PERIODENS SLUT (TKR)

Tillgångar	Not	2025-12-31	2024-12-31
<b>Anläggningstillgångar</b>			
<b>Immateriella anläggningstillgångar</b>			
Balanserade utvecklingsutgifter	12	8 884	10 925
		<b>8 884</b>	<b>10 925</b>
<b>Materiella anläggningstillgångar</b>			
Inventarier och installationer	14	1 152	1 106
Pågående nyanläggningar	14	10 527	8 362
Nyttjanderättstillgångar	23	0	198
		<b>11 679</b>	<b>9 666</b>
<b>Finansiella anläggningstillgångar</b>			
Andelar i koncernföretag	15	371	371
Långfristiga fordringar hos koncernföretag	17	77 459	98 494
		<b>77 830</b>	<b>98 865</b>
<b>Summa anläggningstillgångar</b>		<b>98 393</b>	<b>119 456</b>
<b>Omsättningstillgångar</b>			
<b>Varulager m m</b>			
Lager av handelsvaror		8 556	1 972
Förskott till leverantör	18	3 102	4 248
		<b>11 658</b>	<b>6 220</b>
<b>Kortfristiga fordringar</b>			
Kundfordringar	19	1 074	343
Övriga fordringar	19	1 132	1 794
Förutbetalda kostnader och upplupna intäkter	20	607	552
		<b>2 813</b>	<b>2 689</b>
Kassa och bank	21	21 402	20 925
<b>Summa omsättningstillgångar</b>		<b>35 873</b>	<b>29 834</b>
<b>SUMMA TILLGÅNGAR</b>		<b>134 266</b>	<b>149 290</b>

## MODERBOLAGETS RAPPORT ÖVER FINANSIELL STÄLLNING VID PERIODENS SLUT (TKR)

Eget kapital och skulder	Not	2025-12-31	2024-12-31
<b>Eget kapital</b>	22		
<b>Bundet eget kapital</b>			
Aktiekapital		71 982	46 576
Fond för utvecklingsutgifter		1 898	2 110
		<b>73 880</b>	<b>48 686</b>
<b>Fritt eget kapital</b>			
Fri överkursfond		9 637	39 949
Balanserade resultat		89 511	92 759
Årets resultat		-47 829	-43 409
		<b>51 319</b>	<b>89 299</b>
<b>Summa eget kapital</b>		<b>125 199</b>	<b>137 985</b>
<b>Långfristiga skulder</b>			
Långfristig leasingskuld	23	0	8
<b>Kortfristiga skulder</b>			
Kortfristig leasingskuld	23	0	215
Leverantörsskulder	19	5 651	5 754
Skatteskulder		100	70
Övriga skulder	24	668	420
Upplupna kostnader och förutbetalda intäkter	25	2 648	4 838
		<b>9 067</b>	<b>11 297</b>
<b>SUMMA EGET KAPITAL OCH SKULDER</b>		<b>134 266</b>	<b>149 290</b>

## MODERBOLAGETS RAPPORT ÖVER KASSAFLÖDEN FÖR PERIODEN (TKR)

Kassaflödesanalys	Not	2025-01-01 -2025-12-31	2024-01-01 -2024-12-31
<b>Den löpande verksamheten</b>			
Inbetalningar från kunder		11 467	12 138
Utbetalningar till leverantörer och anställda		-48 168	-61 557
Betald skatt		414	-337
<b>Kassaflöde från den löpande verksamheten före förändring av rörelsekapital</b>		<b>-36 287</b>	<b>-49 756</b>
Erlagd ränta		53	237
Erhållen ränta		-10	-401
<b>Kassaflöde från den löpande verksamheten</b>		<b>-36 244</b>	<b>-49 920</b>
<b>Investeringsverksamheten</b>			
Förvärv av materiella anläggningstillgångar	27	-2 448	-5 008
Förvärv av finansiella anläggningstillgångar		4 223	-6 949
Förvärv av immateriella anläggningstillgångar	26	-97	0
Försäljning av kortfristiga placeringar		0	0
<b>Kassaflöde från investeringsverksamheten</b>		<b>1 678</b>	<b>-11 957</b>
<b>Finansieringsverksamheten</b>			
Nyemission		35 043	71 100
Upptagna lån		0	12 500
Amortering av lån		0	-12 500
<b>Kassaflöde från finansieringsverksamheten</b>		<b>35 043</b>	<b>71 100</b>
<b>PERIODENS KASSAFLÖDE</b>		<b>477</b>	<b>9 223</b>
<b>Likvida medel vid periodens början</b>		<b>20 925</b>	<b>11 702</b>
Kursdifferens i likvida medel		0	0
<b>Likvida medel vid årets slut</b>	<b>21</b>	<b>21 402</b>	<b>20 925</b>

## NOTER

### REDOVISNINGS- OCH VÄRDERINGSPRINCIPER

Clinical Laserthermia Systems AB:s (publ) (CLS) koncernredovisning har upprättats med tillämpning av Årsredovisningslagen (ÅRL), International Financial Reporting Standards (IFRS) utgivna av International Accounting Standards Board (IASB) samt tolkningar från International Financial Reporting Interpretations Committee (IFRIC) som har godkänts av EG-kommissionen för tillämpning inom EU. Vidare har Rådet för finansiell rapporteringsrekommendation RFR 1 "Kompletterande redovisningsregler för koncerner" tillämpats.

Moderföretagets årsredovisning har upprättats i enlighet med Årsredovisningslagen samt Rådet för finansiell rapporteringsrekommendation RFR 2 "Redovisning för juridiska personer". Koncern- och årsredovisningarna är avgivna i svenska kronor och avser perioden 1 januari - 31 december för resultaträkningsrelaterade poster respektive den 31 december för balansräkningsrelaterade poster. Tillgångar och skulder är redovisade till anskaffningsvärde-metoden. Investeringar i koncernföretag värderas till anskaffningsvärde. I de fall det redovisade värdet avseende investeringen överstiger återvinningsvärdet sker nedskrivning.

### Ändrade redovisningsprinciper föranledda av ändringar av IFRS

Ändringar av IFRS med tillämpning från och med 1 januari 2025 har inte haft någon väsentlig effekt på koncernens redovisning.

### Standarder, ändringar och tolkningar som ännu inte börjat tillämpas

Av IASB antagna nya och ändrade IFRS med framtida tillämpning förväntas inte komma att ha någon väsentlig effekt på bolagets finansiella rapporter.

IFRS 18 kommer att ersätta IAS 1 Utformning av finansiella rapporter, och införa nya krav som kommer att bidra till att uppnå jämförbarhet i resultatrapporteringen för liknande företag och ge användarna mer relevant information och transparens. Även om IFRS 18 inte kommer att påverka redovisningen eller värderingen av poster i de finansiella rapporterna, förväntas dess effekter på presentation och upplysningar vara genomgripande, särskilt de som är relaterade till resultaträkningen och vad gäller av ledningen definierade resultatmått. Projekt har startats för att utvärdera och implementera anpassningar för att tillämpa den nya standarden på årsredovisningen.

### VIKTIGA UPPSKATTNINGAR OCH BEDÖMNINGAR

För att upprätta de finansiella rapporterna i enlighet med IFRS krävs att koncernledningen gör bedömningar och uppskattningar samt antaganden, vilka påverkar resultat- och balansräkning samt övriga upplysningar. Uppskattningar, bedömningar och antaganden ses över regelbundet. Det faktiska utfallet kan skilja sig från dessa bedömningar, uppskattningar och antaganden. Styrelsen och den verkställande ledningen gör löpande en bedömning av uppskjuten skatt och immateriella tillgångar. Moderbolaget har en uppskjuten skattefordran och denna uppgick vid periodens utgång till 108 874 tkr, motsvarande ett underskottsavdrag på 528 516 tkr. Denna redovisas inte på grund av försiktighetsskäl.

Värderingen av förlustavdrag och företagets förmåga att utnyttja utnyttjade förlustavdrag bygger på antagandet att skattemässiga överskott kommer att genereras i bolaget inom en prognostiserbar framtid. Värderingen av immateriella tillgångar prövas minst en gång per år eller oftare om det finns indikation på att en värdeminskning kan ha inträffat.

CLS genomförde en riktad emission i februari 2025 som tillförde cirka 15,95 miljoner kronor före emissionskostnader, som följts av ytterligare cirka 20,9 miljoner kronor före emissionskostnader relaterade till teckningsoptioner under tredje kvartalet 2025.

Koncernens likvida medel uppgick vid årets slut till 21 546 (22 506) tkr. Styrelsen och ledningen bedömer att bolaget kommer att behöva tillgång till ytterligare kapital för att genomföra den kommersiella tillväxtplanen och nå målsättningen om positivt kassaflöde under första kvartalet 2028. Bedömningen baseras på bolagets nuvarande affärsplan, förväntad marknadsexpansion inom neurokirurgi samt planerade investeringar i uppskalning, produktutveckling, regulatoriska aktiviteter och rörelsekapital.

Mot bakgrund av att CLS är ett noterat bolag med etablerad tillgång till kapitalmarknaden, en tydlig strategisk inriktning samt löpande dialoger med investerare och finansiella rådgivare, bedömer styrelsen att bolaget har goda

förutsättningar att vid behov säkerställa framtida finansiering. Styrelsen och ledningen utvärderar kontinuerligt bolagets kapitalstruktur och olika finansieringsalternativ i syfte att stödja verksamhetens långsiktiga utveckling och finansiella flexibilitet.

Den 31 december 2025 uppgick koncernens eget kapital till 66 482 (65 686) tkr och eget kapital i CLS AB uppgick till 125 199(137 985) tkr.

## KONCERNREDOVISNING

CLS koncernredovisning omfattar Moderbolaget CLS AB samt dotterbolagen CLS America Inc., CLS Berlin GmbH och CLS Asia. Dotterbolag medtages i koncernredovisningen fr.o.m. den tidpunkt då det bestämmande inflytandet överförs till koncernen och ingår inte i koncernredovisningen från den tidpunkt då det bestämmande inflytandet upphör. Internvinster respektive mellanhavanden inom koncernen elimineras i koncernredovisningen.

Dotterbolag redovisas enligt förvärvsmetoden. Metoden innebär att förvärv av ett dotterbolag betraktas som en transaktion varigenom koncernen indirekt förvärvar dotterbolagets tillgångar och övertar dess skulder och eventalförpliktelser. Det koncernmässiga anskaffningsvärdet fastställs genom en förvärvsanalys i anslutning till förvärvet. I analysen fastställs dels anskaffningsvärdet för andelarna eller rörelsen, dels det verkliga värdet på förvärvsdagen av förvärvade identifierbara tillgångar samt övertagna skulder och eventalförpliktelser. Anskaffningsvärdet för dotterbolagsaktierna respektive rörelsen utgörs av de verkliga värdena per överlåtelsedagen för tillgångar, uppkomna eller övertagna skulder och emitterade eget kapitalinstrument som lämnats som vederlag och i utbyte mot de förvärvade nettotillgångarna samt transaktionskostnader som är direkt hänförliga till förvärvet.

Vid rörelseförvärv där anskaffningskostnaden överstiger nettovärdet av förvärvade tillgångar och övertagna skulder samt eventalförpliktelser, redovisas skillnaden som goodwill. När skillnaden är negativ redovisas denna direkt i resultaträkningen. Dotterbolags finansiella rapporter tas in i koncernredovisningen från och med förvärvstidpunkten till det datum då det bestämmande inflytandet upphör. Redovisningsprinciperna för dotterbolag har i förekommande fall ändrats för att garantera en konsekvent tillämpning av Koncernens principer.

## REDOVISNING AV INTÄKTER

Redovisning av intäkter sker enligt IFRS 15. En intäkt uppstår i koncernen när kunden erhåller kontroll över den försålda varan eller tjänsten. Koncernens intäktsflöden består huvudsakligen av försäljning av egna produkter. Intäkter redovisas när kunden erhåller kontroll över den försålda varan eller tjänsten och har möjlighet att använda och erhåller nyttan från varan eller tjänsten.

## FINANSIELLA INSTRUMENT

Finansiella instrument som redovisas i balansräkningen inkluderar på tillgångssidan likvida medel, lånefordringar samt kundfordringar. På skuldsidan återfinns leverantörsskulder. En finansiell tillgång eller finansiell skuld tas upp i balansräkning när bolaget blir part enligt instrumentets avtalsmässiga villkor. En fordran tas upp när bolaget presterat och avtalsenlig skyldighet föreligger för motparten att betala, även om faktura ännu inte skickats. Skuld tas upp när motparten har presterat och avtalsenlig skyldighet föreligger att betala, även om faktura ännu inte mottagits. En finansiell tillgång tas bort från balansräkningen när rättigheterna i avtalet realiserar, förfaller eller bolaget förlorar kontrollen över dem. Detsamma gäller för del av en finansiell tillgång. En finansiell skuld tas bort från balansräkning när förpliktelsen i avtalet fullgörs eller på annat sätt utsläcks. Detsamma gäller för del av en finansiell skuld. En finansiell tillgång och en finansiell skuld kvittas och redovisas med ett nettobelopp i balansräkning endast när det föreligger en legal rätt att kvitta beloppen samt att det föreligger en avsikt att reglera posterna med ett nettobelopp eller att samtidigt realisera tillgången och reglera skulden. Förvärv och avyttring av finansiella tillgångar redovisas när transaktionen utförs.

## LEASING

Koncernen redovisar en nyttjanderättstillgång och en leasingsskuld vid leasingavtalets inledningsdatum. Nyttjanderättstillgången värderas initialt till anskaffningsvärde, vilket består av leasingsskuldens initiala värde med tillägg

för leasingavgifter som betalats vid eller före inledningsdatumet plus eventuella initiala direkta utgifter. Nyttjanderättstillgången skrivs av linjärt från inledningsdatumet till det tidigare av slutet av tillgångens nyttjandeperiod och leasingperiodens slut, vilket i normalfallet för Koncernen är leasingperiodens slut.

I de mer sällsynta fall då anskaffningsvärdet för nyttjanderätten återspeglar att Koncernen kommer att utnyttja en option att köpa den underliggande tillgången skrivs tillgången av till nyttjandeperiodens slut. Leasingskulden, som delas upp i långfristig och kortfristig del, värderas initialt till nuvärdet av återstående leasingavgifter under den bedömda leasingperioden. Leasingperioden utgörs av den ej uppsägningsbara perioden med tillägg för ytterligare perioder i avtalet om det vid inledningsdatumet bedöms som rimligt säkert att dessa kommer att nyttjas.

Leasingavgifterna diskonteras i normalfallet med Koncernens implicita ränta. För leasingavtal som har en leasingperiod på 12 månader eller mindre eller med en underliggande tillgång av lågt värde, redovisas inte någon nyttjanderättstillgång och leasingskuld. Leasingavgifter för dessa leasingavtal redovisas som kostnad linjärt över leasingperioden.

Leasingavtal där de ekonomiska fördelar och risker som är hänförliga till leasingobjektet i allt väsentligt kvarstår hos leasegivaren, klassificeras som operationell leasing i moderbolaget. Betalningar, inklusive en första förhöjd hyra, enligt dessa avtal redovisas som kostnad linjärt över leasingperioden.

Nyttjanderättstillgångar har i balansräkningen inkluderats i posterna Byggnader respektive Maskiner och inventarier medan leasingskulden särredovisas under Långfristiga skulder och Kortfristiga skulder

## UPPSKJUTNA SKATTER

Uppskjutna skattefordringar och skatteskulder redovisas på alla temporära skillnader förutom på skattemässiga underskott i de fall företagen inte förväntar sig kunna utnyttja dessa.

## UTLÄNDSKA VALUTOR

### Funktionell valuta

Funktionell valuta är i valutan i de primära ekonomiska miljöer företagen bedriver sin verksamhet. Moderföretagets redovisningsvaluta är svenska kronor som även utgör rapporteringsvalutan för moderbolaget och funktionell valuta för koncernen.

### Transaktioner i utländsk valuta

Transaktioner i utländsk valuta omräknas till den funktionella valutan till den valutakurs som föreligger på transaktionsdagen. Monetära tillgångar och skulder i utländsk valuta räknas om till den funktionella valutan till den valutakurs som föreligger på balansdagen. Valutakursdifferenser som uppstår vid omräkningarna redovisas i årets resultat. Kursvinster och kursförluster på rörelsefordringar och rörelseskulder redovisas i rörelseresultatet, medan kursvinster och kursförluster på finansiella fordringar och skulder redovisas som finansiella poster.

### Omräkning av utlandsverksamhet

Transaktioner i utländsk valuta omräknas till den funktionella valutan till den valutakurs som föreligger på transaktionsdagen. Monetära tillgångar och skulder i utländsk valuta räknas om till den funktionella valutan till den valutakurs som föreligger på balansdagen. Valutakursdifferenser som uppstår vid omräkningarna redovisas i årets resultat. Kursvinster och kursförluster på rörelsefordringar och rörelseskulder redovisas i rörelseresultatet, medan kursvinster och kursförluster på finansiella fordringar och skulder redovisas som finansiella poster.

## IMMATERIELLA ANLÄGGNINGSTILLGÅNGAR

Immateriella anläggningstillgångar redovisas till anskaffningsvärde med avdrag för ackumulerade avskrivningar och eventuella nedskrivningar. Tillgångarna skrivs av linjärt över tillgångarnas bedömda nyttjandeperiod. Nyttjandeperioden omprövas per varje balansdag. Pågående projekt skrivs inte av utan nedskrivningsprövas årligen. Nyttjandeperioder på 10 år tillämpas.

## MATERIELLA ANLÄGGNINGSTILLGÅNGAR

Materiella anläggningstillgångar redovisas till anskaffningsvärde med avdrag för ackumulerade avskrivningar och eventuella nedskrivningar. Tillgångarna skrivs av linjärt över tillgångarnas bedömda nyttjandeperiod förutom mark som inte skrivs av. Nyttjandeperioden omprövas per varje balansdag. Nyttjandeperioder om 5–10 år tillämpas.

## VARULAGER

Varulagret värderas till det lägsta av anskaffningsvärdet och nettoförsäljningsvärdet. Anskaffningsvärdet beräknas genom tillämpning av först in först ut principen (FIFO). Nettoförsäljningsvärdet är det förväntade försäljningspriset i den löpande verksamheten med avdrag för försäljningskostnader. Inkuransrisk och konstaterad inkurans har beaktats i värderingen

## ERSÄTTNINGAR TILL ANSTÄLLDA

Kortfristiga ersättningar till anställda inkluderar semesterlöneskulder beräknade på balansdagen i enlighet med gällande lagar och villkoren i anställningsavtalen. Löner och semesterlöneskulder med tillhörande sociala avgifter redovisas under upplupna kostnader i balansräkningen och som lönekostnader i respektive funktion resultaträkningen i takt med att tjänster tillhandahålls av de anställda.

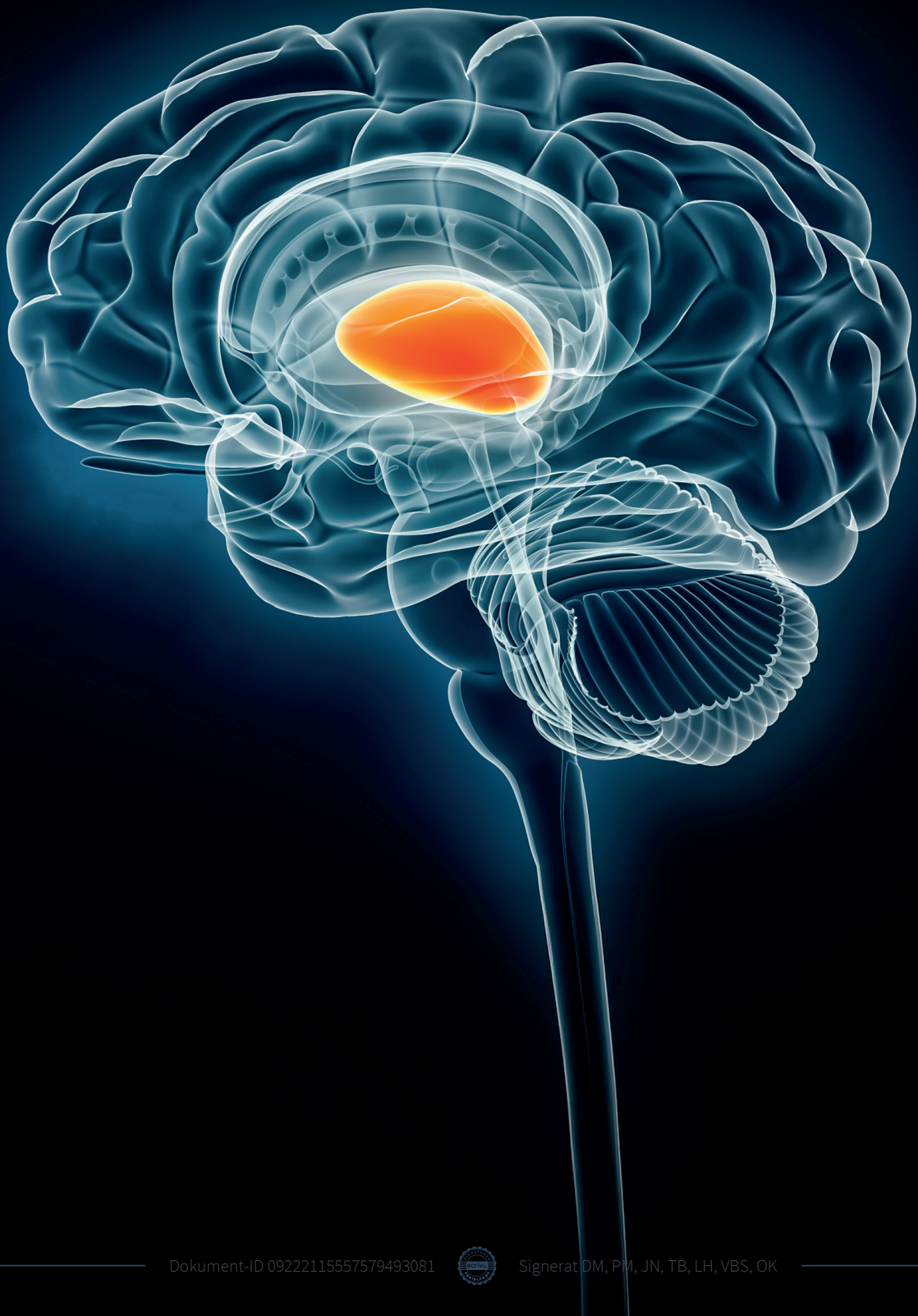
## FINANSIELLA ANLÄGGNINGSTILLGÅNGAR

### Finansiella instrument

Finansiella instrument som redovisas i balansräkningen inkluderar på tillgångssidan likvida medel, lånefordringar samt kundfordringar. På skuldsidan återfinns leverantörsskulder. En finansiell tillgång eller finansiell skuld tas upp i balansräkning när bolaget blir part enligt instrumentets avtalsmässiga villkor. En fordran tas upp när bolaget presterat och avtalsenlig skyldighet föreligger för motparten att betala, även om faktura ännu inte skickats. Skuld tas upp när motparten har presterat och avtalsenlig skyldighet föreligger att betala, även om faktura ännu inte mottagits. En finansiell tillgång tas bort från balansräkningen när rättigheterna i avtalet realiserar, förfaller eller bolaget förlorar kontrollen över dem. Detsamma gäller för del av en finansiell tillgång. En finansiell skuld tas bort från balansräkning när förpliktelsen i avtalet fullgörs eller på annat sätt utsläcks. Detsamma gäller för del av en finansiell skuld. En finansiell tillgång och en finansiell skuld kvittas och redovisas med ett nettobelopp i balansräkning endast när det föreligger en legal rätt att kvitta beloppen samt att det föreligger en avsikt att reglera posterna med ett nettobelopp eller att samtidigt realisera tillgången och reglera skulden. Förvärv och avyttring av finansiella tillgångar redovisas när transaktionen utförs.

## KASSAFLÖDESANALYS

Kassaflödesanalysen upprättas enligt IAS 7, Rapport över kassaflöden, indirekt metod. Det redovisade kassaflödet omfattar enbart transaktioner som medfört in- eller utbetalningar. Som likvida medel räknas kassa och banktillgodohavanden.



### NOT 1 – Nettoomsättning

Försäljningen baseras på ett mått som benämns nettoomsättning, detta mått exkluderar intäkter som inte är hänförliga till försäljning av produkter och tjänster. Företagsledningen bedömer verksamheten ur ett produktperspektiv där verksamhet endast omfattar ett rörelsesegment\* som används för att fatta strategiska beslut. Segmentet utgörs av bolagets mobila laserenhet samt tillhörande engångsprodukter. Hänvisning görs till resultat- och balansräkningarna rörande den primära segmentsredovisningen. Intäkter redovisas i resultaträkningen när väsentliga risker och förmåner som är förknippade med varornas ägande överförs till kunden. Intäkter för tjänsteuppdrag redovisas i resultaträkningen när uppdraget är slutfört då de tjänster CLS utför löper på mycket kort tid.

	Koncern 2025	Koncern 2024	Moderbolag 2025	Moderbolag 2024
Singapore	0	629 583	0	629 583
Europa	1 723 398	0	1 723 398	0
USA	15 763 784	18 153 798	10 121 717	9 276 738
<b>Totalt</b>	<b>17 487 182</b>	<b>18 783 381</b>	<b>11 845 115</b>	<b>9 906 321</b>

\*Ett segment är en redovisningsmässigt identifierbar del av koncernen som antingen tillhandahåller produkter eller tjänster inom en viss ekonomisk omgivning och som är utsatt för risker och möjligheter som skiljer sig från andra segment. Rörelsesegment ska rapporteras på ett sätt som överensstämmer med den interna rapportering som lämnas till den högste verkställande beslutsfattaren. I CLS har denna funktion identifierats som koncernens vd.

### NOT 2 – Övriga intäkter

	Koncern 2025	Koncern 2024	Moderbolag 2025	Moderbolag 2024
Kursvinster	323 530	463 335	323 530	463 335
Övrigt	53 308	63 140	32 894	0
<b>Totalt</b>	<b>376 838</b>	<b>526 475</b>	<b>356 424</b>	<b>463 335</b>

### NOT 3 – Arvode till revisor

Med revisionsuppdrag avses granskning av årsredovisning och bokföring samt styrelsens och verkställande direktörens förvaltning, övriga arbetsuppgifter som det ankommer på bolagets revisor att utföra samt rådgivning eller annat biträde som föranleds av iakttagelser vid sådan granskning eller genomförandet av sådana arbetsuppgifter.

	Koncern 2025	Koncern 2024	Moderbolag 2025	Moderbolag 2024
Dillon AB	197 899	238 400	197 899	238 400
Matthew Ozurovich CPA, Inc	142 377	142 560	0	0
<b>Totalt</b>	<b>340 276</b>	<b>380 960</b>	<b>197 899</b>	<b>238 400</b>

## NOT 4 – Transaktioner med närstående

	Koncern 2025	Koncern 2024	Moderbolag 2025	Moderbolag 2024
Paolo Rafaelli via Paolo Rafaelli Consulting AB	0	120 000	0	120 000
L-E Eriksson via Elano AB	0	943 200	0	943 200
Stephan Dymling via Allinug	0	138 000	0	138 000
Peter Max via Maxelle management ApS	0	300 000	0	300 000
Hans von Celsing via Berkshire Investment Management Ltd	0	1 015 200	0	1 015 200
<b>Totalt</b>	<b>0</b>	<b>2 516 400</b>	<b>0</b>	<b>2 516 400</b>

## NOT 5 – Hyra

Lokalhyror avser Moderbolagets och dotterbolaget, CLS Berlin GmbH, lokaler. Moderbolaget har under 2026 flyttat in i nya lokaler med kontrakt 20260401-20290331. CLS Berlin GmbH har inget hyreskontrakt sedan juni 2025.

Årets kostnad	Koncern 2025	Koncern 2024	Moderbolag 2025	Moderbolag 2024
Lokalhyror	789 889	920 539	771 696	759 732
<b>Totalt</b>	<b>789 889</b>	<b>920 539</b>	<b>771 696</b>	<b>759 732</b>

Framtida betalningsförpliktelser nominellt värde	Koncern 2025	Koncern 2024	Moderbolag 2025	Moderbolag 2024
<b>Lokalhyror</b>				
Inom 1 år	1 606 725	825 566	1 606 725	759 732
Mellan 1 och 5 år	4 781 403	533 919	4 781 403	506 488
<b>Totalt</b>	<b>6 388 128</b>	<b>1 359 485</b>	<b>6 388 128</b>	<b>1 266 220</b>

## NOT 6 – Personal

Samtliga anställda i Moderbolaget omfattas av en pensionsplan. Avhängigt av tidpunkten för anställningens påbörjan administreras pensionsplanen av SPP eller individuellt val och klassificeras som en avgiftsbestämd pensionsplan. I en avgiftsbestämd plan görs fastställda betalningar till en separat enhet och därefter föreligger inga legala eller formella förpliktelser att betala ytterligare avgifter. Avgifter för pensionsförsäkringar redovisas som en kostnad i resultaträkningen när de uppstår.

Medelantal anställda	Koncern 2025	Koncern 2024	Moderbolag 2025	Moderbolag 2024
Totalt	13	16	12	11
Varav kvinnor	8	8	8	7
<b>Löner och ersättningar har utgått med:</b>				
Styrelse och vd	2 584 768	4 757 736	2 584 768	2 851 546
Övriga anställda	8 313 239	11 036 006	7 693 402	7 446 678
<b>Totala löner</b>	<b>10 898 007</b>	<b>15 793 742</b>	<b>10 278 170</b>	<b>10 298 224</b>
Sociala kostnader	3 399 215	2 834 746	3 287 907	2 514 850
Pensionskostnader vd	544 479	544 479	541 474	544 479
Pensionskostnader övriga anställda	1 444 466	1 444 466	1 471 792	1 325 938
<b>Totalt sociala och pensionskostnader</b>	<b>5 388 160</b>	<b>4 823 691</b>	<b>5 301 173</b>	<b>4 385 267</b>

### Ersättningar och övriga förmåner till styrelse, vd och ledande befattningshavare

Styrelsen bestod 2025 av 2 kvinnor och 3 män. 2024 bestod styrelsen av 2 kvinnor och 4 män. Koncernledningen utgörs av verkställande direktör och ledningsgrupp, 5 män och 2 kvinnor.

	Grundlön/ Styrelsearvode	Pensionskostnad	Summa
Dan Mogren, VD	1 664 905	541 474	2 206 379
Peter Max, styrelsens ordförande	298 913	0	298 913
Marika Crohns, ledamot	123 964	0	123 964
Sandra Brandmeier, ledamot	123 964	0	123 964
Peter Mantas, ledamot	60 522	0	60 522
Lars-Erik Eriksson, ledamot	62 500	0	62 500
Thomas Binzer, ledamot	62 500	0	62 500
Veronica Byfield, ledamot	62 500	0	62 500
Lena Höglund, ledamot	62 500	0	62 500
Jerker Nygren, ledamot	62 500	0	62 500
<b>Summa</b>	<b>2 584 768</b>	<b>541 474</b>	<b>3 126 242</b>

### NOT 7 – Övriga rörelsekostnader

	Koncern 2025	Koncern 2024	Moderbolag 2025	Moderbolag 2024
Kursförluster	190 877	487 155	190 877	487 155
<b>Totalt</b>	<b>190 877</b>	<b>487 155</b>	<b>190 877</b>	<b>487 155</b>

### NOT 8 – Inköp och försäljningar mellan koncernföretag

	Moderbolag 2025	Moderbolag 2024
Andel av årets totala inköp som skett från andra företag i koncernen	0%	0%
Andel av årets totala försäljning som skett till andra företag i koncernen	85%	73%

### NOT 9 – Resultat från övriga värdepapper och fordringar som är anläggningstillgångar

	Koncern 2025	Koncern 2024	Moderbolag 2025	Moderbolag 2024
Ränteintäkter	0	0	2 123 505	2 372 217
Nedskrivningar	-970 623	0	-6 901 839	0
Kursdifferenser	-12 033 358	6 589 512	-12 033 358	6 589 513
<b>Totalt</b>	<b>-13 003 981</b>	<b>6 589 512</b>	<b>-16 811 692</b>	<b>8 961 730</b>

## NOT 10 – Övriga ränteintäkter och liknande resultatposter

	Koncern 2025	Koncern 2024	Moderbolag 2025	Moderbolag 2024
Övriga ränteintäkter	53 217	237 595	53 217	237 595
Kursdifferenser	-192 004	0	-192 004	0
<b>Totalt</b>	<b>-138 787</b>	<b>237 595</b>	<b>-138 787</b>	<b>237 595</b>

## NOT 11 – Räntekostnader och liknande resultatposter

	Koncern 2025	Koncern 2024	Moderbolag 2025	Moderbolag 2024
Övriga räntekostnader	93 965	432 561	9 774	400 517
<b>Totalt</b>	<b>93 965</b>	<b>432 561</b>	<b>9 774</b>	<b>400 517</b>

## NOT – 12 Balanserade utgifter för forsknings- och utvecklingsarbeten

Koncernens balanserade utgifter aktiveras när de uppfyller förutsättningarna för att tas upp som immateriell tillgång enligt IAS 38. Avskrivningsperioden inleds när tillgången har kommersialiserats. Balanserade utgifter har en avskrivningstid om 10 år. Tillgångar bedöms med avseende på värdeminskning närhelst händelser eller förändringar i förhållanden indikerar att det redovisade värdet inte är återvinningsbart. En nedskrivning görs med det belopp med vilket tillgångens redovisade värde överstiger dess återvinningsvärde, vilket är det högsta av nettoförsäljningsvärdet och nyttjandevärdet. Vid beräkning av nyttjandevärde diskonteras framtida kassaflöden till en räntesats som beaktar marknadens bedömning av riskfri ränta och risk förknippad med den specifika tillgången. För immateriella tillgångar med obestämd nyttjande period och immateriella tillgångar som ännu ej är färdiga för användning beräknas återvinningsvärdet årligen.

	Koncern 2025	Koncern 2024	Moderbolag 2025	Moderbolag 2024
Ingående anskaffningsvärde	24 172 750	27 526 785	24 172 750	27 526 785
Omklassificering	0	-3 354 035	0	-3 354 035
Årets inköp pågående nyanläggningar	97 399	0	97 399	0
<b>Utgående anskaffningsvärden</b>	<b>24 270 149</b>	<b>24 172 750</b>	<b>24 270 149</b>	<b>24 172 750</b>
Ingående ackumulerade avskrivningar	-13 247 698	-11 118 182	-13 247 698	-11 118 182
Årets avskrivning	-2 138 453	-2 129 516	-2 138 453	-2 129 516
<b>Utgående ackumulerade avskrivningar</b>	<b>-15 386 151</b>	<b>-13 247 698</b>	<b>-15 386 151</b>	<b>-13 247 698</b>
<b>Redovisat värde</b>	<b>8 883 998</b>	<b>10 925 052</b>	<b>8 883 998</b>	<b>10 925 052</b>

### NOT 13 – Koncessioner, patent, licenser, varumärken m m

Koncernens utgifter för patent aktiveras när de uppfyller förutsättningarna för att tas upp som immateriell tillgång enligt IAS 38. Patent har en begränsad nyttjandeperiod och redovisas därför till anskaffningsvärde minskat med ackumulerade avskrivningar. Avskrivningsperioden inleds när patentet har kommersialiserats, dvs lanserats som en ny produkt eller applikation. Tillgångar bedöms med avseende på värdeminskning närhelst händelser eller förändringar i förhållanden indikerar att det redovisade värdet inte är återvinningsbart.

Patent och licenser	Koncern 2025	Koncern 2024	Moderbolag 2025	Moderbolag 2024
Ingående anskaffningsvärde	2 559 433	2 472 422	0	0
Valutakursdifferens	-148 955	87 011	0	0
<b>Utgående anskaffningsvärde</b>	<b>2 410 478</b>	<b>2 559 433</b>	<b>0</b>	<b>0</b>
Ingående ackumulerade avskrivningar	0	0	0	0
Årets avskrivning	0	0	0	0
Utgående ackumulerade avskrivningar	0	0	0	0
<b>Redovisat värde</b>	<b>2 410 478</b>	<b>2 559 433</b>	<b>0</b>	<b>0</b>

### NOT 14 – Materiella anläggningstillgångar och pågående nyanläggningar

Materiella anläggningstillgångar, bestående av laboratorieutrustning, övriga inventarier samt datorutrustning redovisas till anskaffningsvärde med avdrag för ackumulerade avskrivningar. Avskrivningarna är baserade på tillgångarnas anskaffningsvärden, nyttjandeperioder och eventuella restvärden. Tillgångarnas restvärden och nyttjandeperiod prövas varje balansdag och justeras vid behov. Vinster och förluster vid avyttring fastställs genom en jämförelse mellan försäljningsintäkt och redovisat värde och redovisas i resultaträkningen.

Materiella anläggningstillgångar skrivs av linjärt över tillgångens bedömda nyttjandeperiod, baserat på tillgångarnas anskaffningsvärde enligt följande:

Laboratorieutrustning 5 år

Övriga inventarier 5 år

Inventarier, verktyg och installationer	Koncern 2025	Koncern 2024	Moderbolag 2025	Moderbolag 2024
Ingående anskaffningsvärde	15 027 348	5 043 701	11 361 381	2 999 309
Nyanskaffningar	2 701 664	6 629 612	2 448 076	5 008 037
Omklassificering	0	3 354 035	0	3 354 035
<b>Utgående anskaffningsvärde</b>	<b>17 729 012</b>	<b>15 027 348</b>	<b>13 809 457</b>	<b>11 361 381</b>
Ingående ackumulerade avskrivningar	-2 086 155	-1 601 388	-1 893 761	-1 601 391
Omklassificering	-796 117	0	0	0
Årets avskrivning	-246 822	-303 767	-236 308	-292 370
Valutakursdifferens	-556 484	-181 000	0	0
<b>Utgående ackumulerade avskrivningar</b>	<b>-3 685 579</b>	<b>-2 086 155</b>	<b>-2 130 069</b>	<b>-1 893 761</b>
<b>Redovisat värde</b>	<b>14 043 433</b>	<b>12 941 193</b>	<b>11 679 388</b>	<b>9 467 620</b>

## NOT 15 – Andelar i koncernföretag

	Moderbolag 2025	Moderbolag 2024
Ingående anskaffningsvärde	371 284	371 284
<b>Utgående ackumulerat anskaffningsvärde</b>	<b>371 284</b>	<b>371 284</b>
<b>Bokfört värde</b>	<b>371 284</b>	<b>371 284</b>

Namn	Säte	Org.nr	Ägarandel	Antal aktier	Bokfört värde
Clinical Asia Pacific Pte.Ltd	Singapore	202004466N	50%	16 250	129 162
CLS America Inc.	San Diego, USA	47-1229568	100%	1 000	672
CLS Berlin GmbH	Berlin, Tyskland	DE312254134	100%	25 000	241 450

Namn	Säte	Org.nr	Ägarandel	Resultat
Clinical Asia Pacific Pte.Ltd	Singapore	202004466N	-3 185 454	-434 416
CLS America Inc.	San Diego, USA	47-1229568	-34 349 928	1 458 731
CLS Berlin GmbH	Berlin, Tyskland	DE312254134	-24 401 614	-1 727 247

## NOT 16 – Uppskjuten skattefordran

	Koncern 2025	Koncern 2024	Moderbolag 2025	Moderbolag 2024
Skattemässiga underskottsavdrag	12 026 138	13 527 761	0	0
<b>Totalt uppskjuten skattefordran</b>	<b>12 026 138</b>	<b>13 527 761</b>	<b>0</b>	<b>0</b>

Koncernens uppskjutna skattefordran uppgick vid periodens utgång till 12 026 138 kr. Den uppskjutna skattefordran är hänförlig till outnyttjade förlustavdrag i dotterbolaget CLS America Inc. Utöver detta förlustavdrag finns en uppskjuten skattefordran på 108 874 tkr som hänförlig till outnyttjat förlustavdrag på 528 516 tkr i moderbolaget Clinical Laserthermia Systems AB. Av försiktighetsskäl har bolaget valt att inte boka upp denna skattefordran.

## NOT 17 – Fordringar hos koncernföretag

Belopp per den 31 dec	Moderbolag 2025	Moderbolag 2024
Ingående anskaffningsvärde	98 494 218	82 583 089
Tillkommande fordringar	15 066 777	20 993 665
Avgående fordringar	-17 166 666	-11 672 049
Valutajustering	-12 033 359	6 589 513
<b>Utgående anskaffningsvärde</b>	<b>84 360 970</b>	<b>98 494 218</b>
Ingående ackumulerade nedskrivningar	0	0
Årets nedskrivningar	-6 901 839	0
<b>Utgående ackumulerade nedskrivningar</b>	<b>-6 901 839</b>	<b>0</b>
<b>Utgående redovisat värde</b>	<b>77 459 131</b>	<b>98 494 218</b>

Årets nedskrivning avser fordran på Clinical Asia Pacific Pte.Ltd

## NOT 18 – Varulager

Belopp per den 31 dec	Koncern 2025	Koncern 2024	Moderbolag 2025	Moderbolag 2024
Färdiga varor och handelsvaror	9 593 469	3 903 437	8 555 855	1 972 513
Förskott till leverantör	3 102 327	4 248 230	3 102 327	4 248 230
<b>Redovisat värde</b>	<b>12 695 796</b>	<b>8 151 667</b>	<b>11 658 182</b>	<b>6 220 743</b>

## NOT 19 – Övriga fordringar

Belopp per den 31 dec	Koncern 2025	Koncern 2024	Moderbolag 2025	Moderbolag 2024
Momsfordran	1 355 376	1 683 298	1 131 184	1 494 785
Övrigt	276 157	493 527	560	299 463
<b>Totalt</b>	<b>1 631 533</b>	<b>2 176 825</b>	<b>1 131 744</b>	<b>1 794 248</b>

För närvarande innehas inga derivat inom koncernen. Koncernens finansiella instrument omfattar främst kundfordringar, likvida medel och leverantörsskulder och redovisas enligt affärsdagsprincipen. Kundfordringar är belopp som ska betalas av kunder för sålda varor eller utförda tjänster i den löpande verksamheten. De ingår i omsättningstillgångar med undantag för poster med förfallodag mer än 12 månader efter rapportperiodens slut, vilka klassificeras som anläggningstillgångar. Kundfordringar redovisas vid första redovisningstillfället till verkligt värde och i efterföljande perioder till upplupet anskaffningsvärde. Kundfordrans förväntade löptid är kort, varför värdet redovisats till nominellt belopp utan diskontering. Eventuella nedskrivningar av kundfordringar redovisas i rörelsens kostnader. Verkligt värde på kundfordringar överensstämmer med redovisat värde. Kreditkvalitet på ej reserverade fordringar bedöms vara god.

Rörelseskulder redovisas till anskaffningsvärde. Leverantörsskulder upptas till det värde som företaget har för avsikt att betala leverantören för att avveckla skuldförhållandet. Leverantörsskulder redovisas inledningsvis till verkligt värde och därefter till upplupet anskaffningsvärde med tillämpning av effektivräntemetoden.

	Koncern Bokfört värde	Koncern Verkligt värde	Moderbolag Bokfört värde	Moderbolag Verkligt värde
<b>Finansiella tillgångar</b>				
Kundfordringar	2 602 175	2 602 175	1 074 425	1 074 425
Koncernfordringar	0	0	77 459 131	77 459 131
Övriga fordringar	1 631 533	1 631 533	1 131 744	1 131 744
Likvida medel	21 546 189	21 546 189	21 401 446	21 401 446
<b>Finansiella skulder</b>				
Leverantörsskulder	5 875 581	5 875 581	5 651 494	5 651 494
Övriga skulder	1 381 444	1 381 444	667 703	667 703

## NOT 20 – Förutbetalda kostnader och upplupna intäkter

Belopp per den 31 dec	Koncern 2025	Koncern 2024	Moderbolag 2025	Moderbolag 2024
Förutbetalda försäkringspremier	283 998	138 735	283 998	138 735
Övriga poster	362 757	843 713	322 514	413 042
<b>Totalt</b>	<b>646 755</b>	<b>982 448</b>	<b>606 512</b>	<b>551 777</b>

## NOT 21 – Likvida medel

Belopp per den 31 dec	Koncern 2025	Koncern 2024	Moderbolag 2025	Moderbolag 2024
Banktillgodohavande	21 546 189	22 505 873	21 401 446	20 924 933
<b>Totalt</b>	<b>21 546 189</b>	<b>22 505 873</b>	<b>21 401 446</b>	<b>20 924 933</b>

## NOT 22 – Aktier

Samtliga aktier är emitterade och fullt betalda.

Antal aktier	Kvotvärde	Aktier
<b>Per den 31 december 2024</b>	<b>2,31</b>	<b>20 166 594</b>
Riktad emission registrerad 2025-03-12	2,31	5 172 416
Riktad emission registrerad 2025-05-08	2,31	327 584
Teckningsoption registrerad 2025-10-06	2,31	5 500 000
<b>Per den 31 december 2025</b>	<b>2,31</b>	<b>31 166 594</b>

## NOT 23 – Leasingavtal avseende inventarier

	Koncern 2025	Koncern 2024	Moderbolag 2025	Moderbolag 2024
Ingående anskaffningsvärde	708 850	708 850	708 850	708 850
Avslutade leasingavtal	-708 850	0	-708 850	0
<b>Utgående anskaffningsvärde</b>	<b>0</b>	<b>708 850</b>	<b>0</b>	<b>708 850</b>
Ingående ackumulerade avskrivningar	-510 457	-274 174	-510 457	-274 174
Årets avskrivningar	-198 393	-236 283	-198 393	-236 283
Avslutade leasingavtal	708 850	0	708 850	0
<b>Utgående avskrivningar</b>	<b>0</b>	<b>-510 457</b>	<b>-708 850</b>	<b>-510 457</b>
<b>Redovisat värde per 31 december</b>	<b>0</b>	<b>198 393</b>	<b>0</b>	<b>198 393</b>
<b>Leasingskuld per 31 december</b>				
Långfristig leasingskuld, 2-5 år	0	7 709	0	7 709
Kortfristig leasingskuld	0	215 591	0	215 591

## NOT 24 – Övriga skulder

	Koncern 2025	Koncern 2024	Moderbolag 2025	Moderbolag 2024
Övriga poster	1 381 445	1 447 515	667 702	419 692
<b>Totalt</b>	<b>1 381 445</b>	<b>1 447 515</b>	<b>667 702</b>	<b>419 692</b>

## NOT 25 – Upplupna kostnader och förutbetalda intäkter

	Koncern 2025	Koncern 2024	Moderbolag 2025	Moderbolag 2024
Upplupna lönerelaterade kostnader	2 213 348	2 542 685	2 213 348	2 542 685
Övriga poster	434 315	2 295 237	434 315	2 295 237
<b>Totalt</b>	<b>2 647 663</b>	<b>4 837 922</b>	<b>2 647 663</b>	<b>4 837 922</b>

## NOT 26 – Investeringar i immateriella anläggningstillgångar

	Koncern 2025	Koncern 2024	Moderbolag 2025	Moderbolag 2024
Förändring av posten i balansräkningen	-2 041 054	-5 396 540	-2 041 054	-5 483 551
Årets avskrivningar enligt plan	2 138 453	2 129 516	2 138 453	2 129 516
Omklassificeringar	0	3 354 035	0	3 354 035
Kursdifferenser	0	-87 011	0	0
<b>Totalt</b>	<b>97 399</b>	<b>0</b>	<b>97 399</b>	<b>0</b>

## NOT 27 – Investeringar i materiella anläggningstillgångar

	Koncern 2025	Koncern 2024	Moderbolag 2025	Moderbolag 2024
Förändring i posten i balansräkningen	1 102 166	9 498 954	2 211 768	8 069 701
Omklassificeringar	796 117	-3 354 035	0	-3 354 035
Årets avskrivningar enligt plan	246 822	303 767	236 308	292 370
Kursdifferenser	556 559	180 925	0	0
<b>Totalt</b>	<b>2 701 664</b>	<b>6 629 611</b>	<b>2 448 076</b>	<b>5 008 036</b>

## NOT 28 – Ställda säkerheter och ansvarsförbindelser

Belopp per den 31 dec	Koncern 2025	Koncern 2024	Moderbolag 2025	Moderbolag 2024
För reverslån	2 000 000	2 000 000	2 000 000	2 000 000
<b>Totalt</b>	<b>2 000 000</b>	<b>2 000 000</b>	<b>2 000 000</b>	<b>2 000 000</b>

## NOT 29 – Resultat per aktie

Resultat per aktie, före utspädning, beräknas genom att dividera årets totalresultat hänförligt till moderföretagets aktieägare med det vägda genomsnittliga antalet utestående aktier under perioden.

Resultat per aktie, efter utspädning, beräknas genom att dividera årets totalresultat hänförligt till moderföretagets aktieägare med antal aktier vid årets slut.

	Koncern 2025	Koncern 2024
Årets resultat, SEK	-42 046 299	-47 859 013
Vägt genomsnittligt antal utestående aktier	25 871 601	11 011 028
Antal aktier vid årets slut	31 166 594	20 166 594
<b>Resultat per aktie före utspädning, SEK</b>	<b>-1,63</b>	<b>-4,35</b>
<b>Resultat per aktie efter utspädning, SEK</b>	<b>-1.35</b>	<b>-2.37</b>

## NOT 30 – Risk och osäkerhetsfaktorer

### Finansieringsbehov och kapital

CLS kan komma att behöva ytterligare kapital för att genomföra sina expansionsplaner och etableringar i nya marknader. Det kan finnas en osäkerhet om CLS lyckas få in nödvändigt kapital.

### Nyckelpersoner och medarbetare

CLS nyckelpersoner har stor kompetens och lång erfarenhet inom bolagets verksamhetsområde. En förlust av en eller flera nyckelpersoner kan medföra negativa konsekvenser för bolagets verksamhet och resultat.

### Konkurrenter

Det investeras idag betydande resurser inom hela cancerområdet, både inom läkemedelsindustrin och inom det medicintekniska området. Det finns en risk att konkurrenter, med tillgång till större resurser och investeringskapital än CLS, genomför omfattande satsningar och produktutveckling av nya behandlingsmetoder som konkurrerar med bolagets. Sådana satsningar kan leda till att konkurrenter på ett snabbare eller mer effektivt sätt kan komma att utveckla nya metoder som är mer effektiva, enklare att administrera eller mer prisvärda än bolagets metod för cancerbehandling samt att konkurrenter bättre lyckas erhålla patentskydd och kommersialisera sina produkter än CLS.

### Konjunkturutveckling och valutarisker

Externa faktorer såsom inflation, valuta- och ränteförändringar, tillgång och efterfrågan samt låg- och högkonjunkturer kan ha inverkan på rörelsekostnader, försäljningspriser och aktievärdering. CLS framtida intäkter och aktievärdering kan bli negativt påverkade av dessa faktorer, vilka står utom bolagets kontroll. En del av försäljningsintäkterna kan komma att inflyta i internationella valutor. Valutakurser kan förändras väsentligt.

## FINANSIELLA RISKER

### Prognososäkerhet

CLS är verksamt på en relativt ny marknad. Därmed försvåras möjligheterna att förutsäga den framtida utvecklingen av företagets verksamhet. Avvikelser från prognostiserade kundorder och likviditetsprognoser kan påverka koncernens resultat, likviditet och fortsatta drift negativt.

### Valutarisk

Koncernens omkostnader är till övervägande del hänförliga till svenska kronor, men även en betydande andel uppstår i EUR. Då koncernens intäkter nästan uteslutande genereras i EUR har nettoexponeringen beräknats utifrån detta. Beräkningen nedan visar den uppskattade effekten på resultat och eget kapital 2026 vid en valutakursförändring om 5 procent.

Valutaestimerad kurs 2026	Nettoexponering 2026 i SEK	Påverkan på resultatet/ eget kapital vid 5% kursrörelse
EUR: 11SEK	16 000 000	800 000

### Kreditrisk

Kreditrisk innebär exponering för förluster om en motpart till ett finansiellt instrument inte kan möta sina åtaganden. Det är bolagets uppfattning att det inte föreligger någon betydande kreditrisk i förhållande till någon viss kund eller motpart.

### NOT 31 – Förslag till vinstdisposition

Styrelsen och verkställande direktören föreslår att till förfogande stående vinstmedel (kronor) enligt följande:


Balanserat resultat	89 511 106
Överkursfond	9 637 201
Årets förlust	-47 828 613
<b>Summa</b>	<b>51 319 694</b>
Disponeras så att i nyräkning överföres	51 319 694
<b>Summa</b>	<b>51 319 694</b>

Styrelsen och verkställande direktören intygar att koncernredovisningen har upprättats i enlighet med de internationella redovisningsstandarderna IFRS så som de har antagits av EU och ger en rättvisande bild av koncernens ekonomiska ställning och resultat. Moderbolagets redovisning har upprättats i enlighet med god redovisningssed i Sverige och ger en rättvisande bild av Moderbolagets ekonomiska ställning och resultat.

Förvaltningsberättelsen för koncernen och Moderbolaget ger en rättvisande översikt över utvecklingen av koncernens och Moderbolagets verksamhet, ställning och resultat samt beskriver väsentliga risker och osäkerhetsfaktorer som rör Moderbolaget och bolagen inom koncernen.

Årsredovisningen och koncernredovisningen har godkänts för utfärdande av styrelsen den 29 maj 2026. Koncernens resultat- och balansräkning och Moderbolagets resultat- och balansräkning blir föremål för fastställelse på årsstämman den 29 juni 2026.

Lund den 29 maj 2026



---

Peter Max  
Ordförande



---

Dan J. Mogren  
Verkställande Direktör



---

Jerker Nygren

Veronica Byfield Sköld

---

Veronica Byfield Sköld



---

Lena Höglund



---

Thomas Binzer

Vår revisionsberättelse har lämnats den 29 maj 2026.

Dillon AB



---

Oskar Kantoft  
Auktoriserad revisor

# Revisionsberättelse

**Till årsstämman i Clinical Laserthermia Systems AB (publ)**

Org.nr 556705-8903

## Rapport om årsredovisningen och koncernredovisningen

### *Uttalanden*

Vi har utfört en revision av årsredovisningen och koncernredovisningen för Clinical Laserthermia Systems AB (publ) för räkenskapsåret 2025. Bolagets årsredovisning och koncernredovisning ingår på sidorna 17-47 i detta dokument.

Enligt vår uppfattning har årsredovisningen upprättats i enlighet med årsredovisningslagen och ger en i alla väsentliga avseenden rättvisande bild av moderbolagets finansiella ställning per den 2025-12-31 och av dess finansiella resultat och kassaflöde för året enligt årsredovisningslagen. Koncernredovisningen har upprättats i enlighet med årsredovisningslagen och ger en i alla väsentliga avseenden rättvisande bild av koncernens finansiella ställning per den 2025-12-31 och av dess finansiella resultat och kassaflöde för året enligt IFRS Redovisningsstandarder, som de antagits av EU, och årsredovisningslagen. Förvaltningsberättelsen är förenlig med årsredovisningens och koncernredovisningens övriga delar.

Vi tillstyrker därför att bolagsstämman fastställer rapport över totalresultat och balansräkningen för moderbolaget och koncernen.

### *Grund för uttalanden*

Vi har utfört revisionen enligt International Standards on Auditing (ISA) och god revisionsred i Sverige. Vårt ansvar enligt dessa standarder beskrivs närmare i avsnittet *Revisorns ansvar*. Vi är oberoende i förhållande till moderbolaget och koncernen enligt god revisorsred i Sverige och har i övrigt fullgjort vårt yrkesetiska ansvar enligt dessa krav.

Vi anser att de revisionsbevis vi har inhämtat är tillräckliga och ändamålsenliga som grund för våra uttalanden.

### *Annan information än årsredovisningen och koncernredovisningen*

Detta dokument innehåller även annan information än årsredovisningen och koncernredovisningen och återfinns på sidorna 1-16. Det är styrelsen och verkställande direktören som har ansvaret för denna andra information.

Vårt uttalande avseende årsredovisningen och koncernredovisningen omfattar inte denna information och vi gör inget uttalande med bestyrkande avseende denna andra information.

I samband med vår revision av årsredovisningen och koncernredovisningen är det vårt ansvar att läsa den information som identifieras ovan och överväga om informationen i väsentlig utsträckning är oförenlig med årsredovisningen och koncernredovisningen. Vid denna genomgång beaktar vi även den kunskap vi i övrigt inhämtat under revisionen samt bedömer om informationen i övrigt verkar innehålla väsentliga felaktigheter.

Om vi, baserat på det arbete som har utförts avseende denna information, drar slutsatsen att den andra informationen innehåller en väsentlig felaktighet, är vi skyldiga att rapportera detta. Vi har inget att rapportera i det avseendet.

### ***Styrelsens och verkställande direktörens ansvar***

Det är styrelsen och verkställande direktören som har ansvaret för att årsredovisningen och koncernredovisningen upprättas och att de ger en rättvisande bild enligt årsredovisningslagen och, vad gäller koncernredovisningen, enligt IFRS Redovisningsstandarder, som de antagits av EU, och årsredovisningslagen. Styrelsen och verkställande direktören ansvarar även för den interna kontroll som de bedömer är nödvändig för att upprätta en årsredovisning och koncernredovisning som inte innehåller några väsentliga felaktigheter, vare sig dessa beror på oegentligheter eller misstag.

Vid upprättandet av årsredovisningen och koncernredovisningen ansvarar styrelsen och verkställande direktören för bedömningen av bolagets och koncernens förmåga att fortsätta verksamheten. De upplyser, när så är tillämpligt, om förhållanden som kan påverka förmågan att fortsätta verksamheten och att använda antagandet om fortsatt drift. Antagandet om fortsatt drift tillämpas dock inte om styrelsen och verkställande direktören avser att likvidera bolaget, upphöra med verksamheten eller inte har något realistiskt alternativ till att göra något av detta.

### ***Revisorns ansvar***

Våra mål är att uppnå en rimlig grad av säkerhet om huruvida årsredovisningen och koncernredovisningen som helhet inte innehåller några väsentliga felaktigheter, vare sig dessa beror på oegentligheter eller misstag, och att lämna en revisionsberättelse som innehåller våra uttalanden. Rimlig säkerhet är en hög grad av säkerhet, men är ingen garanti för att en revision som utförs enligt ISA och god revisionssed i Sverige alltid kommer att upptäcka en väsentlig felaktighet om en sådan finns. Felaktigheter kan uppstå på grund av oegentligheter eller misstag och anses vara väsentliga om de enskilt eller tillsammans rimligen kan förväntas påverka de ekonomiska beslut som användare fattar med grund i årsredovisningen och koncernredovisningen.

En ytterligare beskrivning av vårt ansvar för revisionen av årsredovisningen och koncernredovisningen finns på Revisorsinspektionens webbplats:

[http://www.revisorsinspektionen.se/rn/showdocument/documents/rev\\_dok/revisors\\_ansvar.pdf](http://www.revisorsinspektionen.se/rn/showdocument/documents/rev_dok/revisors_ansvar.pdf).

Denna beskrivning är en del av revisionsberättelsen.

## **Rapport om andra krav enligt lagar och andra författningar**

### ***Uttalanden***

Utöver vår revision av årsredovisningen och koncernredovisningen har vi även utfört en revision av styrelsens och verkställande direktörens förvaltning för Clinical Laserthermia Systems AB (publ) för räkenskapsåret 2025 samt av förslaget till dispositioner beträffande bolagets vinst eller förlust.

Vi tillstyrker att bolagsstämman disponerar vinsten enligt förslaget i förvaltningsberättelsen och beviljar styrelsens ledamöter och verkställande direktören ansvarsfrihet för räkenskapsåret.

### ***Grund för uttalanden***

Vi har utfört revisionen enligt god revisionssed i Sverige. Vårt ansvar enligt denna beskrivs närmare i avsnittet *Revisorns ansvar*. Vi är oberoende i förhållande till moderbolaget och koncernen enligt god revisionssed i Sverige och har i övrigt fullgjort vårt yrkesetiska ansvar enligt dessa krav.

Vi anser att de revisionsbevis vi har inhämtat är tillräckliga och ändamålsenliga som grund för våra uttalanden.

### **Styrelsens och verkställande direktörens ansvar**

Det är styrelsen som har ansvaret för förslaget till dispositioner beträffande bolagets vinst eller förlust. Vid förslag till utdelning innefattar detta bland annat en bedömning av om utdelningen är försvarlig med hänsyn till de krav som bolagets och koncernens verksamhetsart, omfattning och risker ställer på storleken av moderbolagets och koncernens egna kapital, konsolideringsbehov, likviditet och ställning i övrigt.

Styrelsen ansvarar för bolagets organisation och förvaltningen av bolagets angelägenheter. Detta innefattar bland annat att fortlöpande bedöma bolagets och koncernens ekonomiska situation och att tillse att bolagets organisation är utformad så att bokföringen, medelsförvaltningen och bolagets ekonomiska angelägenheter i övrigt kontrolleras på ett betryggande sätt. Den verkställande direktören ska sköta den löpande förvaltningen enligt styrelsens riktlinjer och anvisningar och bland annat vidta de åtgärder som är nödvändiga för att bolagets bokföring ska fullgöras i överensstämmelse med lag och för att medelsförvaltningen ska skötas på ett betryggande sätt.

### **Revisorns ansvar**

Vårt mål beträffande revisionen av förvaltningen, och därmed vårt uttalande om ansvarsfrihet, är att inhämta revisionsbevis för att med en rimlig grad av säkerhet kunna bedöma om någon styrelseledamot eller verkställande direktören i något väsentligt avseende:

- företagit någon åtgärd eller gjort sig skyldig till någon försummelse som kan föranleda ersättningsskyldighet mot bolaget, eller
- på något annat sätt handlat i strid med aktiebolagslagen, årsredovisningslagen eller bolagsordningen.

Vårt mål beträffande revisionen av förslaget till dispositioner av bolagets vinst eller förlust, och därmed vårt uttalande om detta, är att med rimlig grad av säkerhet bedöma om förslaget är förenligt med aktiebolagslagen.

Rimlig säkerhet är en hög grad av säkerhet, men ingen garanti för att en revision som utförs enligt god revisionssed i Sverige alltid kommer att upptäcka åtgärder eller försummelser som kan föranleda ersättningsskyldighet mot bolaget, eller att ett förslag till dispositioner av bolagets vinst eller förlust inte är förenligt med aktiebolagslagen.

En ytterligare beskrivning av vårt ansvar för revisionen av förvaltningen finns på Revisorsinspektionens webbplats: [http://www.revisorsinspektionen.se/rn/showdocument/documents/rev\\_dok/revisors\\_ansvar.pdf](http://www.revisorsinspektionen.se/rn/showdocument/documents/rev_dok/revisors_ansvar.pdf). Denna beskrivning är en del av revisionsberättelsen.

Malmö 29 maj 2026

Dillon AB



Oskar Kantoft  
Auktoriserad revisor

## FINANSIELL KALENDER

Årsstämma	2026-06-29
Delårsrapport januari-juni	2026-08-29
Delårsrapport januari-september	2026-11-13
Bokslutskommuniké 2026	2027-02-19

CLS finansiella rapporter finns tillgängliga på bolagets  
webbsida. Där finns även den finansiella kalendern.  
[www.clinicallaser.se](http://www.clinicallaser.se)

**Clinical Laserthermia Systems AB (publ)**  
Medicon Village | Scheelevägen 2 | 223 81 Lund, Sweden | Tel: +46 (0)46-15 21 00  
E-post: [info@clinicallaser.se](mailto:info@clinicallaser.se) | [www.clinicallaser.se](http://www.clinicallaser.se)

