



Q1 2026

Periodens Sammanfattning

Flerårsöversikt koncernen	Q1 2026	Q1 2025	2025
Nettoomsättning (sek)	15 330	*	48 165
EBITDA (sek)	-120 857	*	-3 134 732
Resultat efter finansiella poster (sek)	-145 519	*	-3 192 250
Balansomslutning (sek)	1 767 049	*	1 702 580
Soliditet (%)	10,6%	*	19,5%
Resultat per aktie (sek)	0,00	*	0,00
Flerårsöversikt modern	Q1 2026	Q1 2025	2025
Nettoomsättning (sek)	14 791	1 372 724	2 127 078
EBITDA (sek)	-123 380	-1 852 204	-4 765 787
Resultat efter finansiella poster (sek)	-125 984	-941 730	-3 850 688
Balansomslutning (sek)	20 545 287	6 120 377	20 533 801
Soliditet (%)	92,3%	49,2%	93,0%
Resultat per aktie (sek)	0,00	0,00	0,00

* Jämförelsetal saknas till följd av ett omvänt förvärv (2025-05-23). Detta skapar en ny koncernstruktur utan historiska jämförelsetal.



Väsentliga händelser under perioden

- Den 20 mars 2026 mottog Bolaget ett föreläggande avseende ett betalningskrav om 718 651 SEK, hänförs till den tidigare verksamheten MedimiSMART som avyttrades den 24 februari 2025

Väsentliga händelser efter perioden

- Servana AB erhåller godkännande för fortsatt notering på Spotlight Stock Market och offentliggör noteringsmemorandum

VD har ordet

Första kvartalet 2026 har präglats av fortsatt arbete med att utveckla Servana i linje med den strategiska inriktning som etablerades under föregående år, samtidigt som en betydande del av bolagets fokus varit inriktat på den pågående omlistningsprocessen. Efter ett 2025 där bolaget genomgick en omfattande omställning, med fokus på digitala tjänster och AI-baserad programvara, har arbetet under kvartalet framför allt varit inriktat på att vidareutveckla befintliga tillgångar, fördjupa vår produktstrategi, identifiera nya möjligheter som kan stärka bolagets framtida erbjudande samt säkerställa att bolaget uppfyller de krav som följer av den fortsatta noteringsprocessen. Omlistningsprocessen färdigställdes kort efter kvartalets utgång, vilket utgör en viktig milstolpe i Servanas fortsatta utveckling.

Ett centralt fokus under perioden har varit utvecklingen av bolagets digitala produkter och AI-relaterade lösningar. Arbetet har omfattat både vidareutveckling av nuvarande produkter och analys av hur dessa kan appliceras i fler användningsområden och verksamhetsflöden. Vår bedömning är fortsatt att AI-baserade lösningar har en betydande potential att skapa effektivisering, automation och mätbar nytta för kunder, särskilt i verksamheter där återkommande processer, kunddialoger och digitala arbetsflöden kan förbättras genom smart programvara.

Parallellt med produktutvecklingen har Servana fortsatt arbetet med att identifiera potentiella förvärv och strategiska möjligheter. Detta arbete omfattar både bolag och tillgångar som kan komplettera nuvarande produktportfölj, samt verksamheter där Servanas befintliga AI-lösningar kan tillämpas för att skapa operativa förbättringar och ökad skalbarhet. Målsättningen är att över tid bygga en bredare och mer sammanhållen portfölj av digitala produkter och tjänster, där egen utveckling och selektiva förvärv tillsammans kan bidra till långsiktigt värdeskapande.

Under kvartalet mottog bolaget ett föreläggande avseende ett betalningskrav, som tidigare kommunicerats den 20 mars 2026. Kravet är hänförligt till den tidigare verksamheten som avyttrades av den tidigare ledningen, bolaget har bestritt kravet.

Sammantaget har det första kvartalet varit ett kvartal där Servana fortsatt att bygga vidare på den grund som lades under 2025. Fokus ligger nu på att omsätta strategin i konkreta initiativ, både genom fortsatt produktutveckling och genom ett aktivt arbete med att identifiera möjligheter som kan accelerera bolagets utveckling. Vi går vidare in i 2026 med en tydlig inriktning: att utveckla och äga digitala produkter där AI skapar praktisk nytta, skalbarhet och långsiktigt värde för bolagets aktieägare.

Jag vill avslutningsvis tacka våra aktieägare och övriga intressenter för ert fortsatta stöd. Under kvartalet har mycket arbete lagts på att föra omlistningsprocessen framåt, samtidigt som vi fortsatt att utveckla bolagets strategiska och operativa inriktning. Att processen färdigställdes kort efter kvartalets utgång är en viktig milstolpe för Servana och skapar en tydligare plattform för det fortsatta arbetet. Vi ser fram emot att fortsätta utveckla Servana under ett år där fokus ligger på genomförande, förädling av våra tillgångar och att steg för steg stärka bolagets position inom digitala tjänster och AI-baserad programvara.

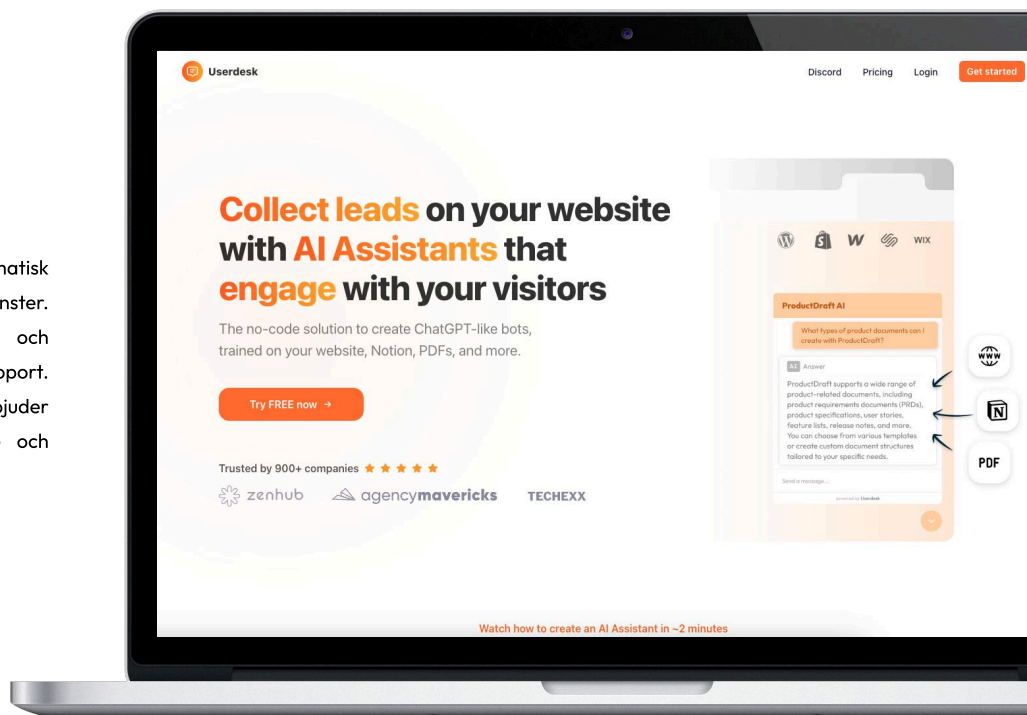


Robin Bäcklund
Verkställande direktör

Varumärken & tjänster

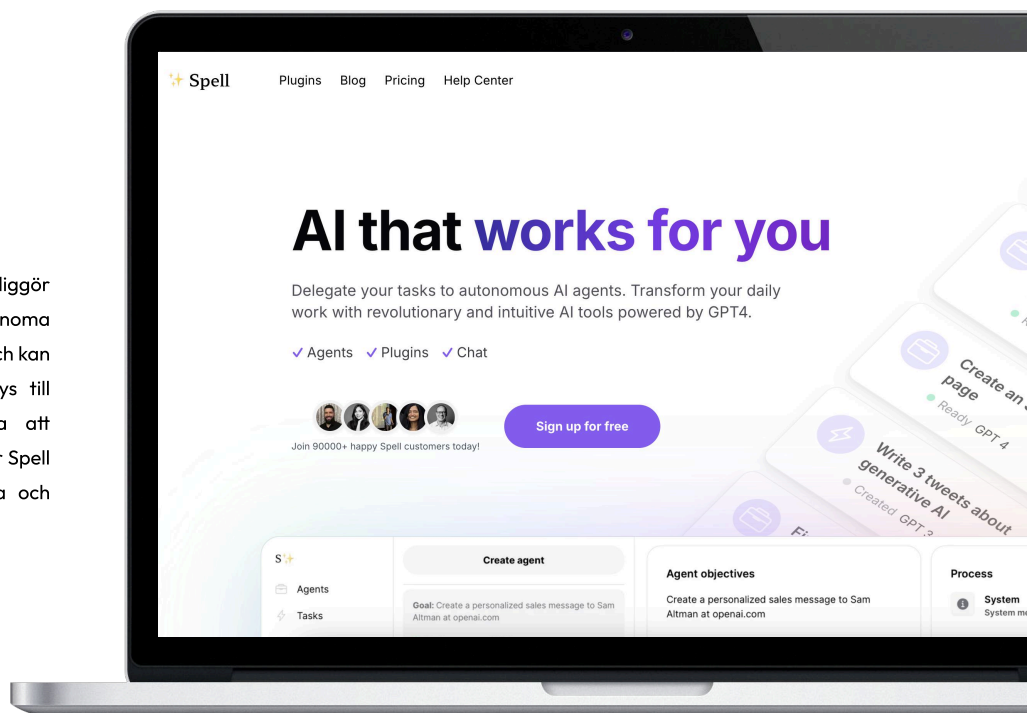
Userdesk - Automatisk kundtjänst via AI

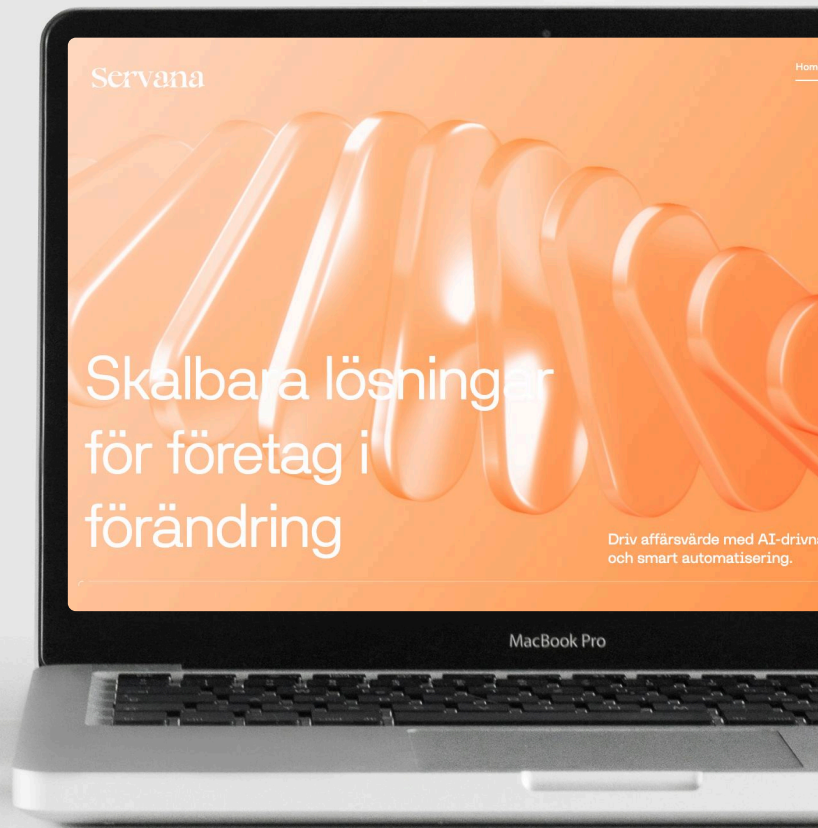
UserDesk är en AI-baserad tjänst som erbjuder automatisk support för system, webbshoppas och digitala tjänster. Userdesk anpassar sig efter kundens innehåll och instruktioner för att tillhandahålla en skräddarsydd support. Med sin förmåga att integrera med olika system erbjuder UserDesk en flexibel lösning för våra nuvarande och potentiella kunder.



Spell - Automatisering av uppgifter via agenter

Spell.so är en AI-baserad plattform som möjliggör automatisering av arbetsuppgifter genom autonoma agenter. Spell anpassar sig efter användarens behov och kan användas för allt från innehållsskapande och analys till utveckling och kommunikation. Med sin förmåga att kombinera olika AI-modeller och integrationer erbjuder Spell en flexibel lösning för företag som vill effektivisera och utveckla sina digitala processer.





Servana

Home

Skalbara lösningar för företag i förändring

Driv affärsvärde med AI-drivna
och smart automatisering.

MacBook Pro

Finansiell överblick

Flerårsöversikt koncernen	Q1 2026	Q1 2025	2025
Nettoomsättning (sek)	15 330	*	48 165
EBITDA (sek)	-120 857	*	-3 134 732
Resultat efter finansiella poster (sek)	-145 519	*	-3 192 250
Balansomslutning (sek)	1 767 049	*	1 702 580
Soliditet (%)	10,6%	*	19,5%
Resultat per aktie (sek)	0,00	*	0,00
Flerårsöversikt modern	Q1 2026	Q1 2025	2025
Nettoomsättning (sek)	14 791	1 372 724	2 127 078
EBITDA (sek)	-123 380	-1 852 204	-4 765 787
Resultat efter finansiella poster (sek)	-125 984	-941 730	-3 850 688
Balansomslutning (sek)	20 545 287	6 120 377	20 533 801
Soliditet (%)	92,3%	49,2%	93,0%
Resultat per aktie (sek)	0,00	0,00	0,00

* Jämförelsetal saknas till följd av ett omvänt förvärv (2025-05-23). Detta skapar en ny koncernstruktur utan historiska jämförelsetal.

Insynspersoner per 2026-03-31

Robin Bäcklund	Verkställande Direktör
Stefan Vilhelmsson	Styrelseordförande
Jesper Karlström	Styrelseledamot
Carl Segersten	Styrelseledamot

Information

Bolaget har per 2026-03-31: 7 254 915 574 aktier
Denna rapport har ej granskats av bolagets revisor

Finansiell Kalender



16
JUN
2026
Årsredovisning 2025
2026-06-16



23
JUN
2026
Årsstämma
2026-06-23



18
AUG
2026
Delårsrapport 2 - 2026
2026-08-18



20
NOV
2026
Delårsrapport 3 - 2026
2026-11-20



24
FEB
2027
Delårsrapport 4 - 2026
2027-02-24

Koncernens Resultaträkning

Flerårsöversikt koncernen	Q1 2026	Q1 2025	2025
Nettoomsättning	15 330	*	48 165
Rörelsens intäkter	15 330	*	48 165
Rörelsens kostnader			
Råvaror och förnödenheter	0	*	-4 800
Övriga externa kostnader	-134 735	*	-3 062 632
Personalkostnader	-1 327	*	-115 465
Avskrivningar & nedskrivningar inventarier & goodwill	-22 059	*	-62 128
Övriga rörelsekostnader	-125	*	0
Rörelsens kostnader	-158 246	*	-3 245 025
Rörelseresultat	-142 916	*	-3 196 860
Resultat från finansiella investeringar			
Övriga ränteintäkter och liknande resultatposter	3	*	5 562
Räntekostnader och liknande resultatposter	-2 606	*	-952
	-2 603	*	4 610
Resultat efter finansiella poster	-145 519	*	-3 192 250
Skatt på periodens resultat	0	*	0
Periodens resultat	-145 519	*	-3 192 250
Resultat per aktie	0,00	*	0,00

* Jämförelsetal saknas till följd av ett omvänt förvärv (2025-05-23). Detta skapar en ny koncernstruktur utan historiska jämförelsetal.

Koncernens Balansräkning

TILLGÅNGAR	2026-03-31	2025-03-31	2025-12-31
Anläggningstillgångar			
Immateriella anläggningstillgångar			
Varumärken, licenser och plattformar	256 971	*	279 030
	256 971	*	279 030
Finansiella anläggningstillgångar			
Andra långfristiga värdepappersinnehav	59 807	*	59 807
Andra långfristiga fordringar	1 068 198	*	1 068 198
	1 128 005	*	1 128 005
Summa anläggningstillgångar	1 384 976	*	1 407 035
Omsättningstillgångar			
Kortfristiga fordringar			
Kundfordringar	42 657	*	29 652
Aktuella skattefordringar	190 400	*	78 006
Övriga fordringar	63 649	*	75 546
Förutbetalda kostnader och upplupna intäkter	74 198	*	76 453
	370 904	*	259 657
Kassa och bank	11 169	*	35 888
Summa omsättningstillgångar	382 073	*	295 545
SUMMA TILLGÅNGAR	1 767 049	*	1 702 580

* Jämförelsetal saknas till följd av ett omvänt förvärv (2025-05-23). Detta skapar en ny koncernstruktur utan historiska jämförelsetal.

Koncernens Balansräkning

EGET KAPITAL OCH SKULDER	2026-03-31	2025-03-31	2025-12-31
Eget kapital			
Aktiekapital	1 080 773	*	1 080 773
Reservfond	3 770 135	*	3 770 135
Övrigt tillskjutet kapital	68 073 703	*	68 073 703
Annat eget kapital inklusive årets resultat	-72 737 436	*	-72 591 917
Summa eget kapital	187 175	*	332 694
Avsättningar			
Övriga avsättningar	1 068 198	*	1 068 198
	1 068 198	*	1 068 198
Kortfristiga skulder			
Leverantörsskulder	65 881	*	54 430
Övriga skulder	363 195	*	152 468
Upplupna kostnader och förutbetalda intäkter	82 600	*	94 790
Summa Kortfristiga skulder	511 676	*	301 688
SUMMA EGET KAPITAL OCH SKULDER	1 767 049	*	1 702 580

* Jämförelsetal saknas till följd av ett omvänt förvärv (2025-05-23). Detta skapar en ny koncernstruktur utan historiska jämförelsetal.

Moderbolagets Resultaträkning

Flerårsöversikt koncernen	Q1 2026	Q1 2025	2025
Nettoomsättning	14 791	1 372 724	1 450 835
Övriga rörelseintäkter	0	200 045	676 243
Rörelsens intäkter	14 791	1 572 769	2 127 078
Rörelsens kostnader			
Råvaror och förnödenheter	0	-770 640	-813 768
Övriga externa kostnader	-131 966	-620 288	-1 775 181
Personalkostnader	-1 327	-1 465 713	-3 490 743
Avskrivningar & nedskrivningar inventarier & goodwill	-4 878	-553 886	-813 173
Övriga rörelsekostnader	0	-14 446	0
Rörelsens kostnader	-138 171	-3 424 973	-6 892 865
Rörelseresultat	-123 380	-1 852 204	-4 765 787
Resultat från finansiella investeringar			
Övriga ränteintäkter och liknande resultatposter	2	937 524	943 102
Räntekostnader och liknande resultatposter	-2 606	-27 050	-28 003
	-2 604	910 474	915 099
Resultat efter finansiella poster	-125 984	-941 730	-3 850 688
Skatt på periodens resultat	0	0	0
Periodens resultat	-125 984	-941 730	-3 850 688
Resultat per aktie	0,00	0,00	0,00

* Jämförelsetal saknas till följd av ett omvänt förvärv (2025-05-23). Detta skapar en ny koncernstruktur utan historiska jämförelsetal.

Moderbolagets Balansräkning

TILLGÅNGAR	2026-03-31	2025-03-31	2025-12-31
Anläggningstillgångar			
Immateriella anläggningstillgångar			
Varumärken, licenser och plattformar	84 743	0	89 621
	84 743	0	89 621
Materiella anläggningstillgångar			
Inventarier, verktyg och installationer	0	1 401 239	0
	0	1 401 239	0
Finansiella anläggningstillgångar			
Andelar i koncernföretag	19 000 000	59 807	19 000 000
Andra långfristiga värdepappersinnehav	59 807	0	59 807
Andra långfristiga fordringar	1 068 198	1 319 572	1 068 198
	20 128 005	1 379 379	20 128 005
Summa anläggningstillgångar	20 212 748	2 780 618	20 217 626
Omsättningstillgångar			
Varulager m.m.			
Råvaror och förnödenheter	0	1 105 027	0
	0	1 105 027	0
Kortfristiga fordringar			
Kundfordringar	42 118	1 355 766	27 327
Övriga fordringar	208 076	323 121	179 379
Förutbetalda kostnader och upplupna intäkter	74 198	281 650	76 453
	324 392	1 960 537	283 159
Kassa och bank	8 147	274 195	33 016
Summa omsättningstillgångar	332 539	3 339 759	316 175
SUMMA TILLGÅNGAR	20 545 287	6 120 377	20 533 801

* Jämförelsetal saknas till följd av ett omvänt förvärv (2025-05-23). Detta skapar en ny koncernstruktur utan historiska jämförelsetal.

Moderbolagets Balansräkning

EGET KAPITAL OCH SKULDER	2026-03-31	2025-03-31	2025-12-31
Eget kapital			
Bundet eget kapital			
Aktiekapital	1 080 773	1 080 773	1 080 773
Reservfond	3 770 135	3 770 135	3 770 135
Summa eget kapital	4 850 908	4 850 908	4 848 491
Fritt eget kapital			
Överkursfond	68 073 703	52 281 560	68 073 703
Balanserat resultat	-53 828 068	-53 180 236	-49 977 380
Periodens resultat	-125 984	-941 730	-3 850 688
	14 119 651	-1 840 406	14 245 635
Totalt eget kapital	18 970 559	3 010 502	19 096 543
Avsättningar			
Övriga avsättningar	1 068 198	1 068 198	1 068 198
	1 068 198	1 068 198	1 068 198
Långfristiga skulder			
Skulder till kreditinstitut	0	2 500 000	2 400 000
	0	2 500 000	2 400 000
Kortfristiga skulder			
Leverantörsskulder	61 535	935 568	51 008
Övriga skulder	362 395	297 362	223 262
Upplupna kostnader och förutbetalda intäkter	82 600	808 747	94 790
	506 530	2 041 677	369 060
SUMMA EGET KAPITAL OCH SKULDER	20 545 287	6 120 377	20 533 801

* Jämförelsetal saknas till följd av ett omvänt förvärv (2025-05-23). Detta skapar en ny koncernstruktur utan historiska jämförelsetal.

Tilläggsupplysningar

Redovisningsprinciper

Redovisningsmetod K3 principen: Koncernredovisningen har upprättats enligt förvärvsmetoden. Det innebär att förvärvade dotterbolags tillgångar och skulder upptagits till det marknadsvärde, som legat till grund för fastställande av köpeskilling på aktierna. Skillnaden mellan köpeskillingen och de förvärvade bolagets egna kapital redovisas som goodwill. Koncernens egna kapital omfattar moderbolagets egna kapital och den del av dotterbolagens egna kapital som tillkommit efter det att dessa bolag förvärvats.

Aktien

Bolagets aktie finns tillgänglig för handel hos Spotlight Stock Market under kortnamnet SERV och ISIN-kod SE0001860511.

Risker

Servana AB är ett bolag vars verksamhet är inriktad på digitala tjänster, AI-baserad programvara och utveckling av skalbara digitala produkter. Bolagets framtida utveckling är i hög grad beroende av styrelsens och ledningens förmåga att vidareutveckla befintliga produkter, identifiera nya affärsmöjligheter, genomföra värdeskapande förvärv samt kommersialisera bolagets erbjudande på ett effektivt sätt.

Verksamheten är förenad med risker hänförliga till bland annat teknikutveckling, produktutveckling, kommersialisering, marknadsförutsättningar, konkurrens, kundanskaffning, finansiering, regulatoriska krav och bolagets möjlighet att uppfylla de krav som följer av att vara ett publikt bolag. Det finns ingen garanti för att Bolaget kommer att kunna utveckla eller förvärva produkter och tjänster som når förväntad marknadsacceptans, eller att sådana produkter och tjänster kommer att kunna generera återkommande intäkter eller lönsamhet i den omfattning som Bolaget eftersträvar.

Bolagets framtida resultat och finansiella ställning är även beroende av bolagets förmåga att identifiera och genomföra förvärv eller andra strategiska transaktioner som stärker verksamheten. Sådana transaktioner kan vara förenade med verksamhetsrelaterade, finansiella, kommersiella och legala risker, inklusive risker hänförliga till integration, historiska åtaganden, kundberoenden, konkurrens, kapitalbehov och framtida tillväxtpotentialer. Det finns vidare en risk att ett framtida förvärvat eller tillfört bolag inte utvecklas enligt förväntan, vilket kan få en negativ påverkan på Bolagets resultat, finansiella ställning och aktiekurs.

Eftersom Bolaget befinner sig i en utvecklings- och uppbyggnadsfas finns det även en risk att Bolaget inte genererar tillräckliga intäkter eller kassaflöden för att uppnå eller upprätthålla lönsamhet. Bolagets förmåga att på sikt uppnå positiv resultatutveckling är beroende av att befintliga och framtida produkter kan kommersialiseras, att strategiska initiativ genomförs framgångsrikt samt att eventuella förvärv eller investeringar utvecklas på ett tillfredsställande sätt. Om Bolaget inte lyckas genomföra dessa initiativ, eller om verksamheten inte utvecklas enligt förväntan, kan Bolaget komma att behöva ytterligare finansiering eller vidta andra åtgärder för att säkerställa fortsatt drift.

Under Mars 2026 mottog Bolaget ett föreläggande avseende ett betalningskrav om 718 651 SEK. Se pressmeddelande som kommunicerades 20 mars 2026 (<https://news.cision.com/se/servana-ab/r/bolaget-har-idag-digitalt-mottagit-ett-forelaggande.c4324556>). Bolaget har bestridit kravet. Om motpart ej återkallar ärendet kan det komma att hanteras inom ramen för ett skiljeförfarande eller annan rättslig process. Därmed kan Bolaget komma att belastas med kostnader för juridiska rådgivare, ombud och andra kostnader kopplade till hanteringen av ärendet, vilket kan påverka Bolagets resultat och likviditet negativt.

Bolaget påverkas även av generella risker såsom förändringar i det makroekonomiska läget, räntenivåer, kapitalmarknadens utveckling, investerarsentiment, politiska beslut, skatteregler och andra omvärldsfaktorer. Sådana faktorer kan påverka Bolagets möjligheter att finansiera verksamheten, genomföra transaktioner, attrahera kapital och skapa värde för aktieägarna. Strategiska beslut fattas med ett långsiktigt perspektiv, vilket kan innebära att Bolagets resultat och finansiella ställning på kort sikt kan påverkas negativt. Det kan inte heller uteslutas att framtida transaktioner, kapitalanskaffningar eller strukturella förändringar kan medföra utspädning för befintliga aktieägare eller andra effekter som påverkar aktieägarnas ekonomiska intresse.

Anläggningstillgångar

Anläggningstillgångar värderas till anskaffningsvärdet med avdrag för ackumulerade avskrivningar och eventuella nedskrivningar. Immateriella och materiella anläggningstillgångar redovisas till anskaffningsvärde med avdrag för ackumulerade avskrivningar och eventuella nedskrivningar. Linjär avskrivning görs på avskrivningsbart belopp (anskaffningsvärde med avdrag för beräknat restvärde) över tillgångarnas nyttjandeperiod enligt följande: Inventarier, verktyg, installationer och goodwill 5 år.

Avrundningar

Till följd av avrundningar kan siffror presenterade i denna delårsrapport i vissa fall inte exakt summerade till totalen och procenttal kan avvika från de exakta procenttalen.

Avskrivningar och nedskrivningar

Resultatet under kvartal ett 2026 har belastats med avskrivningar om -22 059 SEK på koncernens plattformar och goodwillavskrivningar samt -4 878 SEK för moderbolaget.

Eget kapital

Per den 31 mars 2026 uppgick eget kapital i koncernen till xx SEK. Moderbolagets eget kapital uppgick till xx SEK (xx SEK) per 31 mars 2026.

Servana

Q1

2026

Servana AB (Publ)
www.servana.se
Org nr: 556576-4809
Publicerats 2026-05-08

Box 16416
103 27 Stockholm
Sverige
robin@servana.se