

# Delårsrapport 2. Januari – Juni 2023

Amnodekoncernen

April – Juni 2023, Q2

- Nettoomsättningen uppgick till 20,0 MSEK (19,5)
- Rörelseresultat före avskrivningar EBITDA uppgick till 1,2 MSEK (2,4)
- Rörelseresultatet uppgick till 0,5 MSEK (1,8)
- Resultat efter skatt blev -0,0 MSEK (1,4)
- Resultat per aktie blev -0,00 SEK (0,40).
- Soliditeten uppgick vid periodens slut till 40,9 % (41,6)
- Eget kapital per aktie uppgår till SEK 4,90 (5,88).

Perioden - Januari – Juni 2023

- Nettoomsättningen uppgick till 41,7 MSEK (37,3)
- Rörelseresultat före avskrivningar EBITDA uppgick till 1,8 MSEK (1,4)
- Rörelseresultatet uppgick till 0,5 MSEK (0,3)
- Resultat efter skatt blev -0,5 MSEK (-0,4)
- Resultat per aktie blev -0,15 SEK (-0,14)

Väsentliga händelser under perioden

- På årsstämman den 14 april 2023 omvaldes Lars Save, Sam Olofqvist och Mikael Fransson samt nyval av Kenneth Österman till bolagets styrelse.




Händelser efter balansdagen

- Ett lånelöfte om 1,4 Msek har erhållits efter balansdagen.

Vår aktie

- Volymvägt genomsnittlig avslutskurs för perioden 2023, var per aktie 4,28 SEK (290 avslut).

Nyckeltal

	Q2 2023	Q2 2022 	H1 2023 	H1 2022 	2022
Nettoomsättning, TSEK	20 036	19 514	41 667	37 265	78 999
Nettoomsättningstillväxt %	2,7	-8,7	11,8	-6,4	11,7
Rörelseresultat EBITDA, TSEK	1 217	2 438	1 758	1 445	526
Rörelsemarginal EBITDA %	6,1	12,5	4,2	3,9	0,7
Rörelseresultat, TSEK	527	1 817	519	328	-1 535
Rörelsemarginal %	2,6	9,3	1,2	0,9	-1,9
Kassaflöde från den löpande verksamheten, TSEK	-565	3 822	-496	3 379	7 460

## VD har ordet

### Rörelseresultat för första halvåret uppgår till 0,5 Msek och ett EBITDA om 1,8 Msek, men fortsatt stora utmaningar och negativ kostnadsutveckling.

Andra kvartalets rörelseresultat uppgick till cirka -0,5 Msek om vi beaktar effekter av engångsintäkter under andra kvartalet. Rörelseresultatet påverkas av kvalitetsproblem främst inom ett produktsegment och därtill svag kronkurs, volatila råmaterialpriser tillsammans med kända svårbedömda omvärldsfaktorer såsom, komponentbrist, kriget i Europa och en hög inflationstakt under perioden. Vår bedömning är att ett flertal av dessa problem kommer att kvarstå under resten av 2023 men vi jobbar hårt med att förbättra de variabler som vi kan påverka.

Gladjande är att vi växer, plus ca 40%, inom elindustri segmentet hos SGV enheten med en ny större kund. Stacke har haft stora problem med produktionen under andra kvartalet och vi ser åter en negativ resultatutveckling för enheten. Vi betar dock av vår åtgärdslista för att förbättra resultatet löpande och nå en acceptabel lönsamhet, dock har andra kvartalet påverkats negativt av i huvudsak ett produktsegment.

Vårt orderläge är fortsatt stabilt bra, även om osäkerheten är fortsatt stor i vår omvärld och utvecklingen av konjunkturen och kundernas efterfrågan. Kundernas efterfrågan är fortsatt god men svängigheten i kundernas avrop leder fortsatt till planerings- och leveransproblem, vilket påverkar vår kostnadsbild negativt.

Tillgången till rörelselikviditet är fortsatt mycket ansträngd, dels genom huvudsakligen ett försämrat rörelseresultat och med ökade räntekostnader som följd av den ökade belåningen. Efter kvartalet har styrelsen erhållit ett lånelöfte om 1,4 Msek varav 0,6 Msek har utnyttjats. Vi jobbar oförtrutet vidare med att förbättra våra betalningsvillkor hos leverantörerna och förbättrar våra rörelsemarginaler för att förbättra likviditeten.

Utfallet efter sex månader innebär att vi halkat ned från den platå som vi kände viss stabilitet i under första kvartalet och vi jobbar hårt med att nå en positiv resultatnivå för gruppen under avslutningen av året.

Vårt jobb med att bli lite bättre varje dag har fått sig en törn under andra kvartalet men vi jobbar nu intensivt med de faktorer vi kan påverka. Ett flertal av omvärldsfaktorerna tillsammans med utfallet av vår översyn av ett produktsegment och vår likvidsituation har betydande påverkan på oss och detta skapar tyvärr fortsatt stor osäkerhet, en del råder vi över och en del kan vi inte påverka.

Sam Olofqvist  
VD och koncernchef

## Verksamheten

Amnode AB:s helägda dotterföretag A M Stacke Group äger koncernens bearbetningscentrum i Gnosjö, Stacke Mattssons AB, med kvalificerad fleraxlig bearbetning av mässings- och stålkomponenter inom tunga fordon-, energi, och VVS sektorn. A M Stacke Group äger också 100% av SGV Forging in Skultuna AB som är koncernens smedja i Skultuna och leverantör av varmpressade och maskinbearbetade mässings artiklar.

## Q2-2023

Omsättningsförändringen för kvartalet jämfört med 2022 uppgår till ca 3 %.

Det operativa resultatet EBITDA för kvartalet visar en försämrad resultatutveckling om -1,2 (0,5) MSEK jämfört med föregående år. Försämringen är hänförligt till dels högre materialkostnader om cirka 2,0 Msek, vilket möts av ett elbidrag om 1,3 Msek under kvartalet samt en ökning av övriga externa kostnader 0,5 Msek.

Ett arbete pågår för att förbättra lönsamheten i ett av koncernens produktsegment där det konstaterats att verksamheten bedrivits med förlust över en längre period.

Orderläget är fortsatt stabilt inför de kommande avslutningen av året.

## Omsättning och resultat april - juni

Nettoomsättningen ökade med 3 procent och uppgick till 20,0 MSEK under det andra kvartalet, jämfört med 19,5 MSEK motsvarande kvartal i fjol.

Rörelseresultatet uppgick till 0,5 (1,8) MSEK, motsvarande en rörelsemarginal om 3 (9) procent. Det försämrade resultatet är i huvudsak hänförligt till högre materialkostnader och övriga externa kostnader jämfört med föregående år.

Rörelseresultatet EBITDA var 1,2 (2,4) MSEK.

Avskrivningarna uppgick till -0,7 MSEK, jämfört med -0,6 MSEK motsvarande kvartal 2022.

Finansnettot var -0,5 MSEK under kvartalet, jämfört med -0,5 MSEK motsvarande kvartal 2022.

Ingen skattekostnad/intäkt har belastat resultatet respektive kvartal.

Periodens resultat var -0,0 (1,4) MSEK och resultatet per aktie uppgick till 0,00 (0,40) SEK.

## Omsättning och resultat januari - juni

Nettoomsättningen ökade med 12 procent och uppgick till 41,7 MSEK under det första halvåret, jämfört med 37,3, MSEK motsvarande period i fjol.

Rörelseresultatet uppgick till 0,5 (0,3) MSEK, motsvarande en rörelsemarginal om 1 (1) procent.

Rörelseresultatet EBITDA var 1,8 (1,4) MSEK.

Avskrivningarna uppgick till -1,2 MSEK, jämfört med -1,1 MSEK motsvarande period 2022.

Finansnettot var -1,0 MSEK under kvartalet, jämfört med -0,8 MSEK motsvarande period 2022.

Ingen skattekostnad/intäkt har belastat resultatet respektive kvartal.

Periodens resultat var -0,5 (-0,4) MSEK och resultatet per aktie uppgick till -0,15 (-0,14) SEK.

## Kassaflöde

Kassaflödet från den löpande verksamheten uppgick till -0,5 (3,4) MSEK under perioden. Det negativa kassaflödet från den löpande verksamheten förklaras i huvudsak av en positivutveckling av kassaflödet före förändringen av rörelsekapitalet med 0,5 Msek samt en försämring av rörelsekapitalet om ca -1,0 Msek. Kassaflödet från finansieringsverksamheten har påverkats av amorteringar och minskat utnyttjande av checkkrediterna om ca -1,4 Msek som det nyupptagna lånet om 0,6 Msek vilket försämrat likviditeten netto med -0,8 Msek.

## Investeringar

Årets investeringar i materiella anläggningstillgångar uppgick till -0,3 (-0,5) MSEK.

## Finansiell ställning

Koncernens nettoskuld uppgår till 6,7 MSEK, jämfört med 6,0 MSEK per 31 december 2022. Koncernens ökade skuldsättning är främst hänförligt till att rörelsen haft ett negativt kassaflöde.

Likvida medel uppgick till 0,3 MSEK, jämfört med 1,8 MSEK vid årsskiftet. Därutöver har koncernen beviljade kreditfaciliteter om totalt 2,7 MSEK, varav 1,9 MSEK var nyttjat per balansdagen.

## Förvärv och avyttringar

Under perioden har inga förvärv eller avyttringar skett

## Eget kapital

Eget kapital uppgick den 30 juni 2023 till 16,6 (17,1 per 2022-12-31) MSEK, vilket motsvarar 4,90 (5,88) SEK per utestående aktie. Förändringar av antalet utestående aktier och eget kapital visas på sidan 8. Några utestående options- eller konvertibelprogram fanns inte per den 30 juni 2023.

## Aktien

Amnodes aktiekapital per 30 juni 2023, var fördelat på 3 391 068 aktier med ett kvotvärde om 6,0 SEK. Samtliga aktier utgörs av samma serie och äger samma rätt till röst och vinst i bolaget. Aktien handlas sedan den 8 december 2008 på Spotlight (fd Aktietorget) under kortnamnet AMNO och med ISIN-kod SE0002069633.

## Personal

Antalet anställda vid periodens utgång var 46 (48 per den 31 december 2022). Medelantalet anställda under perioden uppgick till 46 (47).

## Ägarstruktur

Per den 30 juni 2023 hade Amnode AB (publ) 5 ägare som innehade aktier motsvarande fem procent eller mer av röste- och kapitalandelen i bolaget, totalt ägde dessa 60,0 %.

## Transaktioner med närstående

Under perioden 2023 har följande transaktioner med närstående gjorts inom Amnode koncernen:

- Lars Save har genom bolag erhållit ersättning för leasad maskinutrustning med 244 TSEK, samt lämnat lån till Stacke Metall om 2 927 Tsek på vilket en ränta utgår om ca 11 %.
- Sam Olofqvist har genom bolag utfört konsulttjänster mot en ersättning av 900 TSEK.

Samtliga transaktioner med närstående har skett på marknadsmässiga villkor.

## Väsentliga händelser efter periodens utgång

- Ett lånelöfte om 1,4 Msek har erhållits efter balansdagen.

## Finansiella mål

Styrelsen beslutade i november som en konsekvens av det osäkra omvärldsläget att initiera en strategisk översyn av Bolagets verksamhet för de kommande tre åren och att dra tillbaka de finansiella målen och utdelningspolicyn som kommunicerades i början av 2020.

Styrelsen avser att återkomma med nya finansiella mål och ny utdelningspolicy när den strategiska översynen är genomförd.

## Information om moderbolaget

Moderbolagets verksamhet omfattar finansiering och ägande av dotterföretag. Moderbolagets resultat efter finansiella poster uppgick till 0,0 (0,3) MSEK. Moderbolaget har inte gjort några investeringar under perioden.

## Risker och osäkerhetsfaktorer

Amnodes verksamhet innehåller ett antal risker och osäkerhetsfaktorer typiska för en legotillverkare inom svensk industri. Till detta kommer finansiella risker till följd av förändringar av råvarupriser, valutakurser och räntenivåer. En redogörelse för koncernens väsentliga finansiella och affärsmässiga risker kommer att återfinnas i årsredovisningen för 2022. Inga ytterligare väsentliga risker bedöms ha tillkommit.

## Redovisningsprinciper

Amnode AB tillämpar årsredovisningslagen samt Bokföringsnämndens allmänna råd 2012:1 (K3) vid upprättandet av finansiella rapporter.

## Försäkran

Styrelsen och verkställande direktörens uppfattning är att denna rapport ger en rättvisande översikt av moderbolagets och koncernens verksamhet, ställning och resultat samt beskriver väsentliga risker och osäkerhetsfaktorer som koncernen står inför.

Denna rapport har ej varit föremål för granskning av bolagets revisor.

Stockholm den 24 augusti 2023

Amnode AB (publ)  
Org nr: 556722-7318

Kenneth Österman  
Ledamot

Mikael Fransson  
Ledamot

Lars Save  
Styrelsens ordförande

Sam Olofqvist  
VD och ledamot

## För ytterligare information kontakta:

Sam Olofqvist

Verkställande direktör

Amnode AB (publ)

Mobil: 0705 50 88 82

E-mail: [sam.olofqvist@amsg.se](mailto:sam.olofqvist@amsg.se)

Denna information är sådan som Amnode är skyldigt att offentliggöra enligt EU:s marknadsmissbruksförordning (EU nr 596/2014). Informationen lämnades, genom angiven kontaktpersons försorg, för offentliggörande 24 augusti 2023 klockan 08.30.

## Insynspersoners aktieinnehav

	2023-06-30
Lars Save, privat och genom bolag	25,07 %
Sam Olofqvist, genom bolag	10,34 %
Mikael Fransson	10,33 %
<b>Totalt</b>	<b>45,74 %</b>

## Finansiell kalender

Delårsrapport 3 2023	2023-11-24
Bokslutskommuniké 2023	2024-02-23
Delårsrapport 1 2024	Maj 2024
Delårsrapport 2 2024	Augusti 2024

## Amnode

Amnodes mål är att vara en komplett och innovativ leverantör och samarbetspartner till Verkstadsindustrin inom segmentet bearbetade mässings- och stålkomponenter på den europeiska marknaden i stora serier för tung fordonsindustri, energi och VVS sektor samt brandskydd och säkerhet.

Amnode AB erbjuder produkter från fem kärnområden; varmsmide, fleraxlig bearbetning, automatsvarvning, kuggfräsning och långhålsbörning i två specialiserade produktionsenheter i Gnosjö och Skultuna.

## För mer information

För mer information om Amnode, vänligen besök [www.amnode.se](http://www.amnode.se)

## FINANSIELL INFORMATION

### Resultaträkningar för koncernen

TSEK	2023-04-01 - 2023-06-30	2022-04-01 - 2022-06-30	2023-01-01 - 2023-06-30	2022-01-01 - 2022-06-30	2022-01-01 - 2022-12-31
Nettoomsättning	20 036	19 514	41 667	37 265	78 999
Förändring av lager av produkter i arbete, färdiga varor och pågående arbete för annans räkning	-	-	-	-	-
Övriga rörelseintäkter	2 295	2 662	5 092	4 457	6 542
<b>Summa rörelsens intäkter</b>	<b>22 331</b>	<b>22 176</b>	<b>46 759</b>	<b>41 722</b>	<b>85 541</b>
<b>Rörelsens kostnader</b>					
Råvaror och förnödenheter	-9 880	-9 413	-22 773	-19 397	-42 268
Övriga externa kostnader	-4 798	-4 141	-9 434	-8 427	-17 587
Personalkostnader	-6 239	-6 130	-12 541	-12 382	-24 857
Avskrivningar och nedskrivningar av materiella och immateriella anläggningstillgångar	-690	-621	-1 239	-1 117	-2 061
Övriga rörelsekostnader	-197	-54	-253	-71	-303
<b>Summa rörelsens kostnader</b>	<b>-21 804</b>	<b>-20 359</b>	<b>-46 240</b>	<b>-41 394</b>	<b>-87 076</b>
<b>Rörelseresultat</b>	<b>527</b>	<b>1 817</b>	<b>519</b>	<b>328</b>	<b>-1 535</b>
<i>Resultat från finansiella poster:</i>					
Övriga ränteintäkter och liknande resultatposter	0	0	0	1	1
Övriga räntekostnader och liknande resultatposter	-541	-454	-1033	-774	-1 703
<b>Summa finansiella poster</b>	<b>-541</b>	<b>-454</b>	<b>-1 033</b>	<b>-773</b>	<b>-1 702</b>
<b>Resultat efter finansiella poster</b>	<b>-14</b>	<b>1 363</b>	<b>-514</b>	<b>-445</b>	<b>-3 237</b>
Aktuell skatt	-	-	-	-	-
Uppskjuten skatt	-	-	-	-	-
<b>Periodens resultat</b>	<b>-14</b>	<b>1 363</b>	<b>-514</b>	<b>-445</b>	<b>-3 237</b>
<b>Hänförligt till:</b>					
Moderföretagets aktieägare	-14	1 363	-514	-445	-3 237
Innehav utan bestämmande inflytande	-	-	-	-	-
Resultat per aktie, kr	0,00	0,40	-0,15	-0,14	-0,97
Genomsnittligt antal utestående aktier	3 391,1	3 391,1	3 391,1	3 269,3	3 331,0
<b>Härledning av EBITDA</b>					
Rörelseresultat	527	1 817	519	328	-1 535
Avskrivningar	690	621	1 239	1 117	2 061
<b>EBITDA</b>	<b>1 217</b>	<b>2 438</b>	<b>1 758</b>	<b>1 445</b>	<b>526</b>

## Balansräkningar för koncernen

TSEK	2023-06-30	2022-06-30	2022-12-31
Immateriella anläggningstillgångar	29	51	40
Materiella anläggningstillgångar	13 144	14 581	14 103
Finansiella anläggningstillgångar	4 452	4 452	4 452
Kortfristiga fordringar	22 731	26 485	20 628
Likvida medel	288	2 368	1 810
<b>SUMMA TILLGÅNGAR</b>	<b>40 644</b>	<b>47 937</b>	<b>41 033</b>
Aktiekapital	20 346	20 346	20 346
Övrigt tillskjutet kapital	69 245	69 255	69 251
Annat eget kapital inkl årets resultat	-72 971	-69 664	-72 457
Långfristiga skulder	1 271	2 757	1 136
Kortfristiga skulder	22 753	25 243	22 757
<b>SUMMA EGET KAPITAL OCH SKULDER</b>	<b>40 644</b>	<b>47 937</b>	<b>41 033</b>
Räntebärande fordringar uppgår till	288	2 368	1 810
Räntebärande skulder uppgår till	7 035	12 970	7 791

## Eget kapital och antalet aktier

TSEK	Q2 2023	Q2 2022	H1 2023	H1 2022	2022
Eget kapital vid periodens början	16 634	18 573	17 140	20 381	20 381
Emissionskostnader	-	-	-6	-	-4
Totalresultat för perioden	-14	1 363	-514	-445	-3 237
<b>Eget kapital vid periodens slut</b>	<b>16 620</b>	<b>19 936</b>	<b>16 620</b>	<b>19 936</b>	<b>17 140</b>
<b>Eget kapital hänförligt till:</b>					
Moderföretagets aktieägare	16 620	19 936	16 620	19 936	17 140
Innehav utan bestämmande inflytande	-	-	-	-	-
<b>Specifikation av antalet utestående aktier, tusental</b>					
Antal utestående vid periodens början	3 391 068	3 391 068	3 391 068	1 695 534	1 695 534
Nyemission	-	-	-	1 695 534	1 695 534
<b>Antal utestående aktier vid periodens slut</b>	<b>3 391 068</b>	<b>3 391 068</b>	<b>3 391 068</b>	<b>3 391 068</b>	<b>3 391 068</b>

## Kassaflödesanalyser för koncernen

TSEK	2023-04-01 - 2023-06-30	2022-04-01 - 2022-06-30	2023-01-01 - 2023-06-30	2022-01-01 - 2022-06-30	2022-01-01 - 2022-12-31
<b>Den löpande verksamheten</b>					
Rörelseresultat	527	1 817	519	328	-1 535
Justeringar för poster som inte ingår i kassaflödet	690	637	1 239	1 117	2 061
<b>Summa</b>	<b>1 217</b>	<b>2 454</b>	<b>1 758</b>	<b>1 445</b>	<b>526</b>
Netto finansiella poster	-540	-454	-1 033	-788	-1 717
Betald skatt	-98	-128	-195	-192	-2
<b>Kassaflöde från den löpande verksamheten före förändring av rörelsekapitalet</b>	<b>579</b>	<b>1 872</b>	<b>530</b>	<b>465</b>	<b>-1 193</b>
Förändringar i rörelsekapitalet	-1 144	1 950	-1 026	2 914	8 653
<b>Kassaflöde från den löpande verksamheten</b>	<b>-565</b>	<b>3 822</b>	<b>-496</b>	<b>3 379</b>	<b>7 460</b>
Kassaflöde från investeringsverksamheten <sup>1</sup>	-248	-361	-269	-452	-907
Kassaflöde från finansieringsverksamheten <sup>2</sup>	143	-5 213	-757	-1 242	-5 426
<b>Förändring av likvida medel</b>	<b>-670</b>	<b>-1 752</b>	<b>-1 522</b>	<b>1 685</b>	<b>1 127</b>
Likvida medel vid periodens början	958	4 120	1 810	1 810	683
<b>Likvida medel vid årets slut</b>	<b>288</b>	<b>2 368</b>	<b>288</b>	<b>2 368</b>	<b>1 810</b>

### 1. Specifikation av investeringsverksamheten:

Förvärv av materiella anläggningstillgångar	-248	-361	-269	-452	-907
<b>Totalt</b>	<b>-248</b>	<b>-361</b>	<b>-269</b>	<b>-452</b>	<b>-907</b>

### 2. Specifikation av finansieringsverksamheten:

Nyemission	-	-	-	5 037	5 032
Förändring av checkräkningskredit och fakturabelåning	-78	-6 518	-549	-6 746	-11 999
Förändring av lån	510	1 800	420	1 452	3 520
Förändring av leasingkulld	-289	-495	-628	-985	-1 979
<b>Totalt</b>	<b>143</b>	<b>-5 213</b>	<b>-757</b>	<b>-1 242</b>	<b>-5 426</b>



## Nyckeltal

	Q2 2023	Q2 2022	H1 2023	H1 2022	2022
Nettoomsättning, Tsek	20 036	19 514	41 667	37 265	78 999
Nettoomsättningstillväxt %	2,7	-8,7	11,8	-6,4	11,7
Rörelseresultat EBITDA, Tsek	1 217	2 438	1 758	1 445	526
Rörelsemarginal EBITDA %	6,1	12,5	4,2	3,9	0,7
Rörelseresultat, Tsek	527	1 817	519	328	-1 535
Rörelsemarginal %	2,6	9,3	1,2	0,9	-1,9
Resultat efter skatt, Tsek	-14	1 363	-514	-445	-3 237
Soliditet %	40,9	41,6	40,9	41,6	41,8
Balanslikviditet %	101	114	101	114	88
Kassaflöde från den löpande verksamheten, Tsek	-565	3 822	-496	3 379	7 460
Medelantalet anställda	46	47	46	47	48

## Aktiedata

	Q2 2023	Q2 2022	H1 2023	H1 2022	2022
Genomsnittligt antal utestående aktier	3 391 068	3 391 068	3 391 068	3 269 289	3 330 679
Totalt antal utestående aktier	3 391 068	3 391 068	3 391 068	3 391 068	3 391 068
Resultat per aktie, SEK	0,00	0,40	-0,15	-0,14	-0,97
Eget kapital per aktie, SEK	4,90	5,88	4,90	5,88	5,05
Börskurs per bokslutsdatum, SEK	3,84	3,63	3,84	3,63	4,51
P/E-tal	-	9	-	-	-
Börskurs/Eget kapital	0,78	0,62	0,78	0,62	0,89

## Definitioner

### Rörelseresultat EBITDA

Resultat före avskrivningar och nedskrivningar

### Rörelsemarginal EBITDA

EBITDA i procent av nettoomsättningen

### Rörelsemarginal

Rörelseresultat i procent av nettoomsättningen.

### Soliditet

Eget kapital i procent av balansomslutningen.

### Balanslikviditet

Omsättningstillgångar dividerat med kortfristiga skulder

### Medelantalet anställda

Genomsnittligt antal heltidsarbetande under perioden.

### Resultat per aktie

Periodens nettoresultat hänförligt till moderföretagets aktieägare/genomsnittligt antal utestående aktier.

### Eget kapital per aktie

Eget kapital hänförligt till moderföretagets aktieägare/totalt antal utestående aktier.

### P/E-tal

Aktiekursen i förhållande till resultat per aktie.

### Börskurs/Eget kapital

Börskursen i förhållande till resultat per aktie

Siffrorna i denna delårsrapport har avrundats, medan beräkningarna utförts utan avrundning. Detta kan medföra att vissa tabeller och nyckeltal till synes inte summerar korrekt.

## Resultaträkningar för moderbolaget

TSEK	2023-04-01 - 2023-06-30	2022-04-01 - 2022-06-30	2023-01-01 - 2023-06-30	2022-01-01 - 2022-06-30	2022-01-01 - 2022-12-31
Nettoomsättning	339	339	678	678	1 356
Rörelsens kostnader	-425	-179	-643	-386	-901
<b>Rörelseresultat</b>	<b>-86</b>	<b>160</b>	<b>35</b>	<b>292</b>	<b>455</b>
Resultat från andelar i koncernföretag					-2 500
Finansiella intäkter	-	-	-	-	-
Finansiella kostnader	-43	-	-43	-	-
<b>Resultat före bokslutsdispositioner</b>	<b>-129</b>	<b>160</b>	<b>-8</b>	<b>292</b>	<b>-2 045</b>
<b>Bokslutsdispositioner</b>	<b>-</b>	<b>-</b>	<b>-</b>	<b>-</b>	<b>-</b>
<b>Resultat före skatt</b>	<b>-129</b>	<b>160</b>	<b>-8</b>	<b>292</b>	<b>-2 045</b>
Skatt	-	-	-	-	-
<b>Periodens resultat</b>	<b>-129</b>	<b>160</b>	<b>-8</b>	<b>292</b>	<b>-2 045</b>

## Balansräkningar för moderbolaget

TSEK	2023-06-30	2022-06-30	2022-12-31
Finansiella anläggningstillgångar	12 479	14 456	12 479
Kortfristiga fordringar	1 922	1 052	1 172
Likvida medel	7	1 567	424
<b>SUMMA TILLGÅNGAR</b>	<b>14 408</b>	<b>17 075</b>	<b>14 075</b>
Eget kapital	13 284	15 634	13 292
Långfristiga skulder	600	-	-
Kortfristiga skulder	524	1 441	783
<b>SUMMA EGET KAPITAL OCH SKULDER</b>	<b>14 408</b>	<b>17 075</b>	<b>14 075</b>