



NOVUS

DELÅRSRAPPORT

2026-01-01 – 2026-03-31

Q1

NOVUS GROUP INTERNATIONALE AB

Q1 DELÅRSRAPPORT

JANUARI – MARS 2026

Q1 i sammandrag

- Nettoomsättningen för perioden uppgick till kSEK 15 898 (16 597).
- Rörelseresultat före skatt uppgick till kSEK 1 997 (438).
- Rörelsemarginalen för perioden uppgick till 12,6% (2,6%).

Bolaget i sammandrag

(kSEK)	2026 JAN-MARS	2025 JAN-MARS	2025 JAN-DEC
Nettoomsättning	15 898	16 597	61 061
Rörelseresultat	1 997	438	-1 310
Resultat efter skatt	1 579	344	-1 301
Rörelsemarginal, %	12,6%	2,6%	-2,15%
Resultat per aktie, SEK	0,15	0,03	-0,13

Viktiga händelser

Under perioden

- Novus genomförde en undersökning om svenska allmänhetens syn på Sveriges totalförsvaret och försvarsupprustning. Undersökningen publicerades i TV4.
- Novus VD, Torbjörn Sjöström, medverkade i ett inslag i Agenda SVT, där han lyfte vikten av att arbeta med vetenskapliga metoder för att säkerställa att opinionsundersökningar verkligen speglar verkligheten.
- För sjätte året i rad genomfördes Novus Klimat- och Energirapport, som kartlägger svenskarnas syn på klimat, hållbarhet och Sveriges energiomställning.
- Novus styrelse har utsett Ana Serafimovska till ny verkställande direktör. Hon efterträder Torbjörn Sjöström, som föreslås tillträda rollen som styrelseordförande. Skiftet sker den 6 maj 2026.

Efter perioden

- Novus var fortsatt samarbetspartner till Stora PR-dagen och bidrog i år med insikter om hur våra relationer formas och förändras i skärningspunkten mellan teknik och samhällsutveckling.
- I samarbete med Språktidningen genomfördes vi en undersökning om vilket ord som anses vara det bästa i svenska språket. Resultatet visade att "lagom" toppar listan, vilket också har fått stor uppmärksamhet i medierna.
- Novus tillsammans med Apsis medverkade i Swedmas digitala frukostseminarium, där insikter från vår undersökning *Så mår medlemskapet i Sverige* presenterades med fokus på engagemang, lojalitet och datadriven kommunikation.

VD har ordet

Det första kvartalet visar en tydlig resultatförbättring. Nettoomsättningen uppgick till 15,9 MSEK jämfört med 16,6 MSEK motsvarande period föregående år. Samtidigt har rörelseresultatet stärkts till 2,0 MSEK (438 kSEK) och rörelsemarginalen till 12,6 procent (2,6 procent).

Nettoomsättningen ligger något lägre än motsvarande period föregående år, vilket ryms inom de normala variationer som förekommer i vår projektbaserade verksamhet. Kvartalets viktigaste signal är den tydliga resultatförbättringen. Den visar att de effektiviseringar och prioriteringar vi genomfört har stärkt vår förmåga att hantera variationer i uppdragen och beläggning.

Under kvartalet har MiOs (vårt multimodala datainsamlingsplattform) fortsatt att stärka vår kontroll över datainsamling och leverans. Det ger oss bättre förutsättningar att genomföra undersökningar mot komplexa målgrupper med högre kostnadseffektivitet, samtidigt som vi bibehåller våra kvalitetskrav. MiOs stärker därmed vår egen leveransförmåga och är en viktig del av den metodutveckling som särskiljer Novus på marknaden.

Det svenska valåret och den snabba teknikutvecklingen skapar ett större behov av undersökningar som håller för granskning. För våra kunder handlar det inte längre om att få mer data, utan om att få rätt data, rätt metod och analys som går att använda i beslut. Det är en tydlig fördel för oss.

Genom Gallup International kan Novus erbjuda kunder tillgång till både lokal marknadskunskap och internationellt jämförbara undersökningar. Det är en viktig konkurrensfördel i uppdrag där kunder behöver förstå opinion, varumärken och samhällsfrågor över flera marknader. Under perioden har vi fortsatt att stärka denna position och breddat vår roll från nationell undersökningsleverantör till kunskapspartner med internationell räckvidd.



A handwritten signature in dark ink, appearing to be 'T. Sjöström'.

Torbjörn Sjöström, CEO

Q1

Mitt i skärningspunkten

Bolagets verksamhet

Novus i korthet

Novus är ett analys- och undersökningsföretag som genomför opinions- och marknadsundersökningar. Vi erbjuder analyser inom varumärke, PR, kommunikation, affärs- och verksamhetsutveckling, samhällsutveckling samt politik och opinion.

Verksamheten befinner sig mitt i skärningspunkten mellan alla viktiga samhällsaktörer och på grund av detta besitter Novus på en unik kunskap och inblick i dagens allt snabbare utveckling och verklighet.

Novus har kapacitet att utföra undersökningar i hela världen genom det samarbete som finns tillsammans med majoritetsägaren Gallup Nordic AB och Gallup International.

Novus Group International (publ) har sitt säte i Stockholm och är noterat på Spotlight stockmarket sedan juni 2007.

Novus Sverigepanel och MiOs

Panelen består av ca. 60 000 aktiva medlemmar och Novus investerar löpande i panelrekrytering. Storleken är dimensionerad efter antalet intervjuer som genomförs. Panelrekryteringen sker via obundna slumpmässigt urval bland de som är folkbokförda i Sverige och dessa kontaktas via den datainsamlingsmetod som lämpas sig bäst för varje individ.

Initiativet vid rekrytering kommer alltid från Novus och ingen kan ansöka om att vara med eller anmäla sig till panelen. Novus arbetar mycket med internt kvalitetsarbete, processer, urvalshantering, panelvård,

panelhantering, den s.k. paneleffekten samt deltagarfrekvensen.

Som komplement till Novus Sverigepanel använder vi även Novus plattform MiOs för datainsamling via elektronisk post i form av Kivra, SMS, postala vykort och/eller andra typer av postala utskick, vilket möjliggör en täckning av hela Sveriges befolkning även i små målgrupper.

Novus använder alltid den eller de datainsamlingsmetoder som lämpar sig bäst. Detta tillsammans med investeringen i slumpmässiga urval gör att Novus kan leverera representativa och tillförlitliga resultat.

Forskning och utveckling

Novus har sedan länge drivit ett medvetet arbete kring tillförlitlighet och ökad förståelse för vad en bra genomförd undersökning verkligen kan bidra med.

Vi vill bidra till att öka kunskapen hos undersökningsköpare, men även sprida kunskap inom olika områden som vi arbetar med. Detta gör vi genom metodforskning, skriva offentliga rapporter, ha föreläsningar samt bjuda in till öppna seminarier.

Novus egna undersökningar

Novus gör kontinuerligt egna undersökningar där vi ser ett behov av att samla in kunskap inom ett visst område.

Ny kunskap, ny teknik och händelser i omvärlden påverkar våra värderingar och livsmönster i en allt snabbare takt. Novus följer kontinuerligt svensk samhällsdebatt och politik.

Finansiell utveckling

Omsättning, resultat och kassaflöde

Omsättning och resultat

Omsättning för januari - mars 2026, uppgick till kSEK 15 899 (16 598) inkl. valutakursvinster.

Resultat före skatt uppgick till kSEK 1 997 (438). Resultat per aktie för kvartalet uppgick till SEK 0,15 (0,03).

Kassaflöde och finansiell ställning

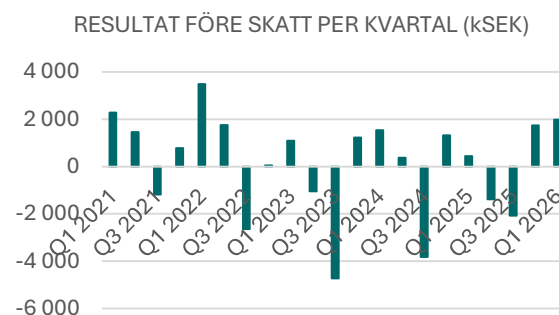
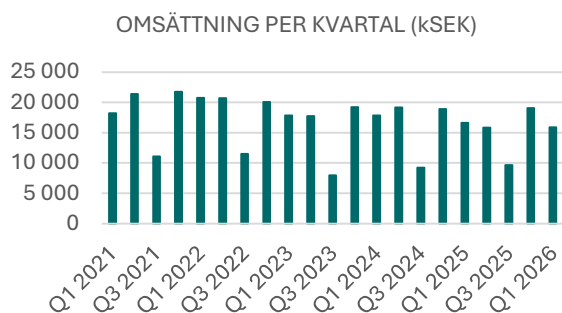
Bolagets kassaflöde för kvartalet uppgår till kSEK 3 789 (1 508). Bolagets likvida medel

uppgår per den 31 mars 2026 till kSEK 8 025 (6 347).

Soliditeten per den 31 mars 2026 uppgick till 41,6% (36,4%) och eget kapital uppgick den 31 mars 2026 till kSEK 10 675 (10 740). Eget kapital per aktie är SEK 1,03 (1,04).

Investeringar

Bolagets investeringar för januari – mars 2026, uppgick till kSEK 470 (227) och avser främst vidareutvecklingen av Novus Sverigepanel.



Q1

Bolagets resultaträkning

<i>Belopp i kSEK</i>	2026 JAN-MARS	2025 JAN-MARS	2025 JAN-DEC
Rörelseintäkter m.m.			
Nettoomsättning	15 898	16 597	61 061
Övriga rörelseintäkter	1	1	57
	15 899	16 598	61 118
Rörelsens kostnader			
Övriga externa kostnader	-4 497	-5 822	-23 823
Personalkostnader	-8 948	-9 840	-36 682
Av/nedskrivningar av materiella och Immateriella anläggningstillgångar	-457	-498	-1 924
Rörelseresultat	1 997	438	-1 310
Resultat från finansiella poster			
Övriga ränteintäkter och liknande poster	1	0	32
Räntekostnader och liknande kostnader	-10	-6	-23
Resultat efter finansiella poster	1 989	433	-1 301
Skatt på årets resultat	-410	-89	0
Periodens resultat	1 579	344	-1 301
Resultat per aktie och aktiedata			
Resultat per aktie, SEK	0,15	0,03	-0,13
Förslagen utdelning per aktie, SEK	-	-	-
Medelantalet aktier, st	10 372 250	10 372 250	10 372

Q1

Bolagets balansräkning

Belopp i kSEK	2026-03-31	2025-03-31	2025-12-31
TILLGÅNGAR			
Anläggningstillgångar			
<i>Immateriella anläggningstillgångar</i>			
Förvärvad Panel	3 470	3 950	3 425
Summa immateriella anläggningstillgångar	3 470	3 950	3 425
<i>Materiella anläggningstillgångar</i>			
Inventarier, verktyg och installationer	174	351	206
Summa materiella anläggningstillgångar	174	351	206
Summa anläggningstillgångar	3 644	4 301	3 631
Omsättningstillgångar			
<i>Varulager m.m.</i>			
Övriga lagertillgångar	0	0	0
Summa varulager m.m.	0	0	0
<i>Kortfristiga fordringar</i>			
Kundfordringar	7 319	8 311	12 660
Skattefordringar	837	1 885	707
Övriga fordringar	3	8	2
Förutbetalda kostnader och upplupna intäkter	5 853	8 619	5 399
Summa kortfristiga fordringar	14 012	18 823	18 768
Kassa och bank	8 025	6 347	4 236
Summa omsättningstillgångar	22 037	25 169	23 004
SUMMA TILLGÅNGAR	25 682	29 471	26 635

Q1

Bolagets balansräkning

Belopp i kSEK	2026-03-31	2025-03-31	2025-12-31
EGET KAPITAL OCH SKULDER			
<i>Eget kapital</i>			
<i>Bundet eget kapital</i>			
Aktiekapital (10 372 250 aktier)	2 074	2 074	2 074
Reservfond	130	130	130
	2 204	2 204	2 204
<i>Fritt eget kapital</i>			
Överkursfond	5 805	5 805	5 805
Balanserad vinst eller förlust	1 086	2 387	2 387
Periodens resultat	1 579	344	-1 301
	8 470	8 536	6 891
Summa eget kapital	10 675	10 740	9 096
<i>Kortfristiga skulder</i>			
Leverantörsskulder	2 056	4 270	4 709
Skatteskulder	410	89	0
Övriga kortfristiga skulder	3 123	2 341	3 572
Upplupna kostnader och förutbetalda intäkter	9 419	12 030	9 259
	15 008	18 731	17 540
SUMMA EGET KAPITAL OCH SKULDER	25 682	29 471	26 635

Segmentsrapportering

Nettoomsättningen är till sin helhet hänförlig till en och samma verksamhetsgren.

Q1

Bolagets kassaflöde

<i>Belopp i kSEK</i>	2026	2025	2025
	JAN-MARS	JAN-MARS	JAN-DEC
Den löpande verksamheten			
Rörelseresultat	1 997	438	-1 310
Justeringar för poster som inte ingår i kassaflödet m.m.	457	498	1 924
	2 454	936	614
Betald skatt	-130	0	674
Erhållen ränta	1	0	32
Erlagd ränta	-10	-6	-23
Kassaflöde från den löpande verksamheten före förändringar av rörelsekapital	2 316	931	1 297
<i>Kassaflöde från förändringar i rörelsekapital</i>			
Minskning(+)/ökning(-) av kundfordringar	5 341	3 840	-509
Minskning(+)/ökning(-) av fordringar	-455	-1 273	2 458
Minskning(+)/ökning(-) av leverantörsskulder	-2 653	-575	-136
Minskning(+)/ökning(-) av kortfristiga skulder	-289	-1 188	-2 729
Minskning(+)/ökning(-) av varulager m.m.	0	0	0
Summa förändring i rörelsekapitalet	1 943	804	-916
Kassaflöde från den löpande verksamheten	4 259	1 735	381
Investeringsverksamheten			
Förvärv av immateriella anläggningstillgångar	-453	-207	-919
Förvärv av materiella anläggningstillgångar	-16	-20	-63
Kassaflöde från investeringsverksamheten	-470	-227	-983
Finansieringsverksamheten			
Utbetald utdelning	0	0	0
Kassaflöde från finansieringsverksamheten	0	0	0
Årets kassaflöde	3 789	1 508	-602
Likvida medel vid periodens början	4 236	4 838	4 838
Likvida medel vid periodens slut	8 025	6 347	4 236

Q1

Bolagets nyckeltal

	2026	2025	2025
	JAN-MARS	JAN-MARS	JAN-DEC
Nettoomsättning, kSEK	15 898	16 597	61 061
Rörelseresultat, kSEK	1 997	438	-1 310
Resultat efter skatt, kSEK	1 579	344	-1 301
Rörelsemarginal, % (1)	12,6%	2,6%	-2,1%
Avkastning på eget kapital, % (2)	14,8%	3,2%	-14,3%
Avkastning på totalt kapital, % (3)	7,6%	1,4%	-5,0%
Soliditet, % (4)	41,6%	36,4%	34,1%
Balansomslutning, kSEK	25 682	29 471	26 635
Investering, kSEK	470	227	983
Medelantalet anställda, st	39	41	39
Medelantalet aktier, st	10 372 250	10 372 250	10 372 250
Resultat per aktie, SEK	0,15	0,03	-0,13
Eget kapital per aktie, SEK	1,03	1,04	0,88
Totalt aktiekapital, SEK	2 074 450	2 074 450	2 074 450

Övriga upplysningar

Redovisnings- och värderingsprinciper

De redovisningsprinciper som tillämpas överensstämmer med årsredovisningslagen, samt de som anges i BFNAR 2012:1.

Risker och osäkerhetsfaktorer

Bolagets risker och osäkerhetsfaktorer presenteras på sidan 14-15 i årsredovisningen för 2025. Inga väsentliga förändringar har ägt rum som påverkar de risker som redovisats.

Revisorernas granskning

Delårsrapporten har inte varit föremål för särskild granskning av bolagets revisorer.

Aktien och Aktieägare

Novus är sedan 2007 noterade på Spotlight Stock Market under kortnamnet NOVU. Vid periodens avslut uppgick aktiekapitalet till 2 074 kSEK. Det totala antalet aktier uppgick vid periodens utgång till 10 372 250 aktier med ett kvotvärde på 0,2 SEK. Bolagets största ägare är Gallup Nordic AB, med ett ägande på 62,29% av kapital och röster. Därutöver finns inga aktieägare med en kapital- eller röstandel överstigande 10%.

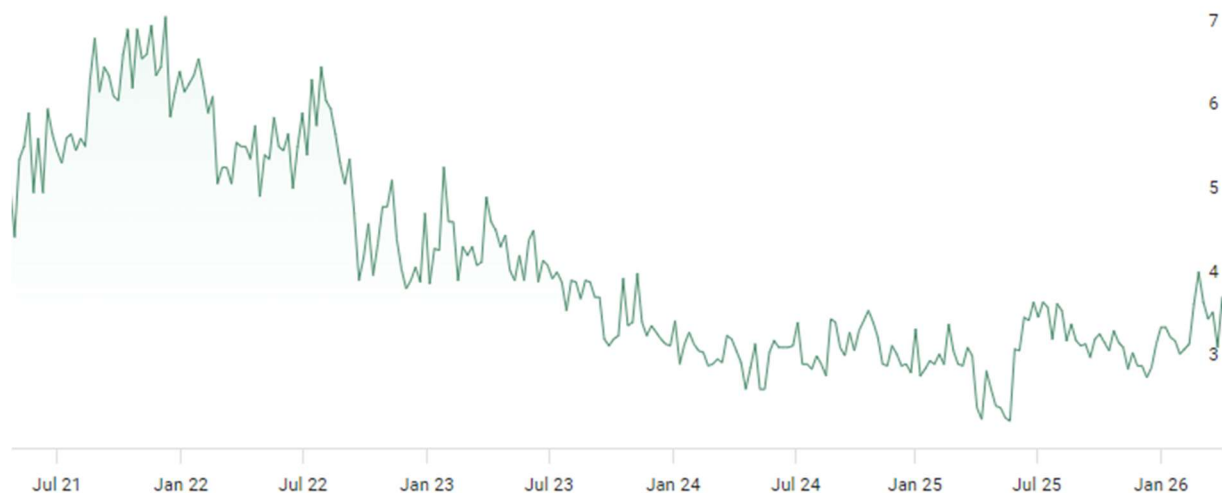
Årsredovisning och årsstämma

Årsredovisningen publicerades 2026-04-15 och årsstämman hålls i Novus lokaler i Stockholm den 6 maj 2026.

Utdelning

Utdelningspolicy: 60 procent av resultatet efter skatt

Styrelsens bedömning är att ett beslut om att ingen utdelning ska utgå är det bästa alternativet givet rådande omständigheter i syfte att ytterligare stärka bolagets finansiella ställning.



Finansiell kalender

Q2 Delårsrapport april – juni 2026

Q3 Delårsrapport juli – sep 2025

Bokslutskommuniké 2026

27 augusti 2026

18 november 2026

18 februari 2027

Q1

Intygande

Styrelsen och verkställande direktören intygar härmed att denna delårsrapport ger en rättvisande översikt av företagets verksamhet, ställning och resultat samt beskriver väsentliga risker och osäkerhetsfaktorer som företaget står inför.

Stockholm 6 maj 2026

Styrelsen i Novus Group International AB (publ).

Torbjörn Sjöström
VD, Ledamot

Kristin Sjöström
Ledamot

Jan Scherman
Ordförande

Viktor Bergman
Ledamot

Farzad Golchin
Ledamot

Kontaktinformation

Verkställande direktör Torbjörn Sjöström

torbjorn.sjostrom@novus.se

Denna information är sådan som Novus Group International AB är skyldig att offentliggöra enligt Eus marknadsmissbruksförordning. Informationen lämnades, genom ovanstående kontaktpersons försorg, för offentliggörande den 2026-05-06 09.00 CET.

