



TRANSFERATOR AB

Årsredovisning för räkenskapsåret 2025

Transferator AB (publ)

556692-3248



Hk-PVv1Wzg-H1bDN1JZfl

INNEHÅLL

VD kommentar	3
Portföljbolagen	4
Aktien	5
Styrelse, ledande befattningshavare	6
Förvaltningsberättelse	8
Resultaträkning – koncern	12
Balansräkning – koncern	13
Kassaflödesanalys - koncern	15
Resultaträkning - moderföretag	16
Balansräkning - moderföretag	17
Kassaflödesanalys - moderföretag	19
Noter	20
Underskrifter	25

VD KOMMENTAR

Bäste aktieägare,

Transferator verkar i marknader där aktivitetsnivå och investeringsvilja kan variera relativt kraftigt mellan kvartalen. Under året har koncernen fortsatt arbetet med att utveckla och förvalta sina verksamheter inom industri och investeringar, samtidigt som fokus legat på att upprätthålla en stabil finansiell ställning och långsiktighet i verksamheten.

Omsättningen för helåret 2025 uppgick till 55,9 Mkr, vilket var i nivå med föregående år, medan EBITDA förbättrades något till 5,8 Mkr.

Det fjärde kvartalet var svagare än motsvarande period föregående år, främst till följd av lägre aktivitet inom ABG-koncernen. Försäljningsnivån under kvartalet nådde inte upp till Bolagets vanliga nivå och påverkade lönsamheten negativt. Inledningen av 2026 har samtidigt utvecklats mer stabilt och närmare normala aktivitetsnivåer.

Under året har marknadsutvecklingen inom delar av den noterade portföljen varit svag, vilket påverkat värdeutvecklingen i kapitalförsäkringen negativt under året.

Årets resultat har påverkats positivt av en redovisningsmässig engångseffekt om 19,6 Mkr kopplad till tidigare uttag ur Bolagets företagsägda kapitalförsäkring. Effekten saknar påverkan på kassaflöde, likviditet och skatt och utgör ett förtydligande av resultaträkningen enligt RedR 9. Exklusive denna post uppgick årets nettoresultat till 1,9 Mkr för året.

Transferator har fortsatt att arbeta med att utveckla koncernens verksamheter och investeringar med ett långsiktigt perspektiv. Bolaget står fortsatt stabilt inför 2026 och fokus framåt ligger på att successivt stärka den operativa utvecklingen i koncernen samt att arbeta disciplinerat med Bolagets investeringar och kapitalallokering.

Jag vill tacka medarbetare, kunder och aktieägare för fortsatt förtroende under året.

Stockholm i maj 2026

Fredrik Vojbacke
Verkställande direktör
Transferator AB

Transferator är Moderbolag i en koncern bestående av de operativa dotterbolagen Transferator Industri AB och Transferator Ventures AB. Ägaruppgifter avses vid tidpunkten för rapportens avgivande.

TRANSFERATOR INDUSTRI AB



Transferator Industri AB, 100% ägande

Bolaget etablerades under december 2014 som ett led i strategin att bygga upp en portfölj med investeringar i etablerade och avkastande företag med stabila kassaflöden. Innehaven i ABG-koncernen och E-Ply ingår i Transferator Industri AB.

Abegentor AB, 100% ägande

Aktiebolaget Abegentor är moderbolag i ABG-koncernen som förvärvades 2014 och den operativa verksamheten bedrivs genom fyra dotterbolag. Verksamheten innefattar uthyrning av cisterner, försäljning av cisterner och tankar med tillbehör samt tillhörande verkstadsrörelse avseende anpassningar och rekonditionering av cisterner. Verksamheten bedrivs från kontors- och industrifastigheter i Södertäljes industriområde Moraberg. Försäljningen sker uteslutande i Sverige och cisternerna köps in från olika leverantörer alternativt egenproducerade rekonditionerade cisterner. Bolaget är ledande i sin bransch i Sverige och unikt inom uthyrning/leasing av bränslecisterner. ABG har ett effektivt sätt för hantering, kontroll och service av de cisterner som är under förvaltning.

E-PLY

E-Ply Edsbyns Plywood AB – 97% ägande

Transferator engagerade sig i E-Ply under 2017. Verksamheten består av tillverkning och försäljning av baksidesfanér till parkettgolv. Produktionen är pausad och målet är att lägga en framtida investeringsplan för verksamheten. Verksamheten inklusive dotterbolag hade per årsskiftet en fast anställd.

Ventures AB TRANSFERATOR

Transferator Ventures AB – 100% ägande

Bolaget etablerades under hösten 2016 som ett led i strategin att renodla Transferator-koncernens ägande av tillgångar inom venture capital området. Företaget strävar efter att upprätthålla en ägarandel om 5–30% i portföljbolagen.

Hedera Group

Hedera Group AB – 5,8% ägande via kapitalförsäkring

Hedera Group är ett vårdbemänningsföretag listat på First North. Företaget har genomfört en förvärvsbaserad expansion de senaste åren.



EMPE Diagnostics AB – 2,3% ägande

EMPE Diagnostics utvecklar ett diagnostiskt test för att detektera antibiotisk resistent tuberkulos. Med EMPE Diagnostest ska man på en timme, istället för flera månader, kunna ställa diagnos och starta behandling med rätt antibiotika, även på kliniker med begränsade resurser. Bolaget är i kommersialiseringsfas.

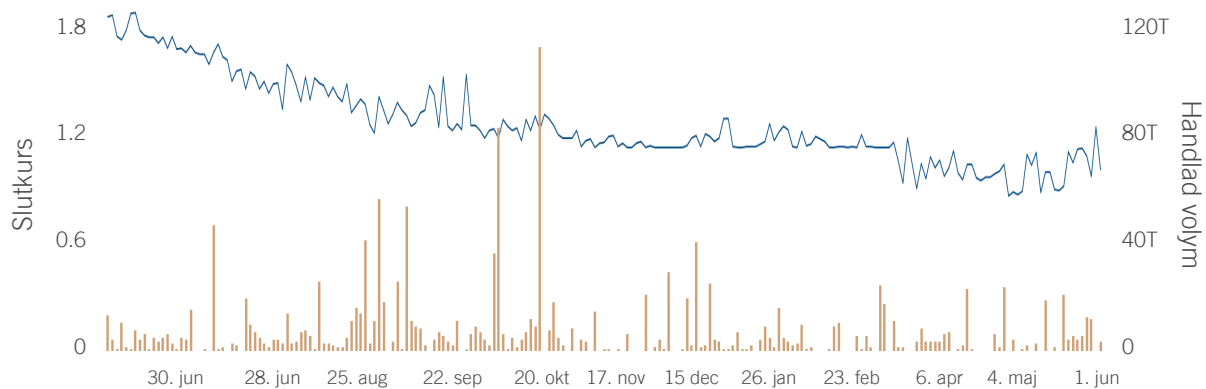


Q-Linea AB – 4,7% ägande via kapitalförsäkring

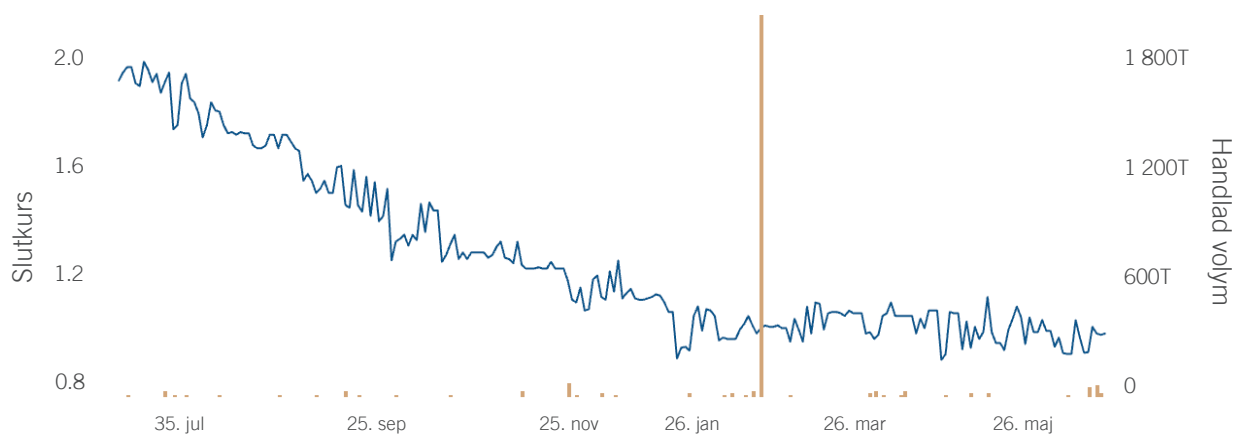
Q-Linea är verksamt inom medicinteknik. Bolaget är specialiserat inom forskning och utveckling av instrument och förbrukningsartiklar. Produkterna används huvudsakligen vid behandling av infektionssjukdomar och blodförgiftning, och innefattar diagnostik- och analysverktyg, samt övrig grundläggande provhantering. Bolaget grundades 2008 och har huvudkontoret i Uppsala.

AKTIEN

A-aktien, 1 år



B-aktien, 1 år



STYRELSEN, LEDANDE BEFATTNINGSHAVARE OCH REVISOR

STYRELSEORDFÖRANDE

Jakob Johansson – född år 1981

Investment manager i Transferator AB

Ledamot i styrelsen sedan 5 maj 2008

Utbildning: Juristlinjen Stockholms Universitet

Jakob Johansson har en bakgrund som egen företagare och investerare inom huvudsakligen IT-, finans och fastighetsbranschen.

Pågående uppdrag	Befattning
ABG Energy Solutions AB	Styrelseordförande
ABG Fastigheter Aktiebolag	Styrelseledamot
ABG Rental AB	Styrelseledamot
Adlern Nedo Fastighet AB	Styrelseledamot
Adlern Nedo Holding AB	Styrelseledamot
Agotaras Development AB	Styrelsesuppleant
Aktiebolaget Abegentor	Styrelseordförande
Aktiebolaget Gärdscisterner ABG	Styrelseordförande
Avivosre AB	Styrelsesuppleant
Biosensor Applications International AB	Styrelseledamot
Biskopsuddens fastighetsförvaltning AB	Styrelseledamot
Bjuröklubb AB	Styrelseledamot
Blockhusudden Förvaltning AB	Styrelseledamot
Damnum Development AB	Styrelsesuppleant
Domsand AB	Styrelseledamot
Drakens Gränd AB	Styrelseledamot
E-Ply Edsbyns Plywood AB	Styrelseordförande
Edsbyns Träförädling Fastigheter AB	Styrelseordförande/VD
Fastighets AB Idbäcken	Styrelseledamot
Green Deer AB	Styrelseordförande
Green Deer Holding AB	Styrelseordförande
Haifa fastighets AB	Styrelseledamot
Husgarn AB	Styrelseledamot
Isabel Lennse AB	Styrelsesuppleant
ITERATA AB	Styrelseordförande
Katrineholm Lövkojan 10 AB	Styrelseledamot
Klobbudden AB	Styrelseledamot
Maelir AB	Styrelseledamot
Maelir Fastigheter Holding AB	Styrelseledamot
Maelir Holdco AB	Styrelseledamot
Maelir Invest AB	Styrelseledamot
Maelir Tre Kronor AB	Styrelseledamot
Mora Sandviken Handel AB	Styrelseledamot
Nyköping Oppeby Gärd 1:11 AB	Styrelseledamot
Sandklobben AB	Styrelseledamot

Saeculum Holding AB	Styrelseledamot
Sju Sekel AB	Styrelseledamot
Skeppar Karls Gränd AB	Styrelseledamot
Skottgränd AB	Styrelseordförande
Skywall AB	Styrelsesuppleant
Stockholm Mosebacke 10 AB	Styrelseordförande
Stockholm Mosebacke 10 Holding AB	Styrelseordförande
Stockholm Pollux 1 AB	Styrelseledamot
Stockholm Västergötland 5 AB	Styrelseordförande
Stockholms Emissionsgaranti AB	Styrelseledamot
Stora Hopparegränd AB	Styrelseordförande
Sundsvall Commercial Center AB	Styrelseledamot
TechFocus Development AB	Styrelseordförande
Tegelkobben AB	Styrelseledamot
Transferator AB (publ)	Styrelseordförande
Transferator Fastigheter AB	Styrelseordförande
Transferator Industri AB	Styrelseordförande
Transferator JV 1 AB	Styrelsesuppleant
Transferator Ventures AB	Styrelseledamot/VD
Upplands Väsby 1:462 AB	Styrelseledamot
Upplands Väsby 1:468 AB	Styrelseledamot
Uppsala Jälla 2:9 AB	Styrelseledamot
Uppsala Ramsjö 4:3 AB	Styrelseledamot
Viking Line Abp	Styrelseordförande
Västerås Signalisten 1 AB	Styrelseledamot

ORDINARIE LEDAMOT

Henrik Halvorsen – född år 1982

Ledamot i styrelsen sedan: 16 juni 2016

Utbildning: Civilekonom Handelshögskolan i Stockholm

Henrik Halvorsen har en bakgrund inom finans, företagsförvärv och strategi.

Pågående uppdrag	Befattning
ABG Energy Solutions AB	Styrelsesuppleant
Aktiebolaget Gärdscisterner AB	Styrelsesuppleant
ABG Rental AB	Styrelsesuppleant
Hasko Invest AB (publ)	Styrelseledamot
TCR Invest AB	Styrelsesuppleant
Transferator AB (publ)	Styrelseledamot
Transferator Fastigheter AB	Styrelsesuppleant
Transferator Industri AB	Styrelseledamot
Transferator Ventures AB	Styrelsesuppleant

ORDINARIE LEDAMOT / VD

Fredrik Vojbacke – född år 1973

VD i Transferator AB sedan oktober 2013

Ledamot i styrelsen sedan: 5 maj 2008

Utbildning: Ekonomlinjen vid Stockholms Universitet,
University of Macau

Fredrik Vojbacke har en bakgrund inom corporate finance och som egen företagare / investerare med över 25 års erfarenhet av finansiell rådgivning till företag.

REVISOR

Bolagets revisor är auktoriserade revisorn Per Strömberg verksam på företaget Baker Tilly Stint AB.

Pågående uppdrag	Befattning
ABG Energy Solutions AB	Styrelseordförande/VD
ABG Fastigheter Aktiefbolag	Styrelseordförande
ABG Rental AB	Styrelseordförande/VD
Agotaras Development AB	Styrelseledamot
Aktiefbolaget Abegentor	Styrelseledamot
Aktiefbolaget Gårdscisterner ABG	Styrelseledamot/VD
Avivosre AB	Styrelseledamot
Biosensor Applications International AB	Styrelseordförande
Damnum Development AB	Styrelseledamot
Drakens Gränd AB	Styrelseordförande
E-Ply Edsbyns Plywood AB	Styrelseledamot
Edsbyns Träförädling Fastigheter AB	Styrelseledamot
Guinevere AB	Styrelsesuppleant
ITERATA AB	Styrelseledamot/VD
Skottgränd AB	Styrelseledamot
Stora Hopparegränd AB	Styrelseledamot
Skeppar Karls Gränd AB	Styrelseordförande
Stockholms Emissionsgaranti AB	Styrelseordförande
Skywall AB	Styrelseledamot
TechFocus Development AB	Styrelseledamot
Transferator AB (publ)	Styrelseledamot/VD
Transferator Industri AB	Styrelseledamot/VD
Transferator Ventures AB	Styrelseordförande
Transferator Fastigheter AB	Styrelseordförande
Transferator JV 1 AB	Styrelseledamot
Viking Line Abp	Styrelsesuppleant

ORDINARIE LEDAMOT

Guntis Brands – född år 1951

Ledamot i styrelsen sedan: 16 juni 2016

Utbildning: Teknisk fysik vid Högskolan Linköping, Matematik vid Stockholms Universitet.

Guntis Brands har arbetat internationellt som företagare och entreprenör i mer än 30 år. Han har agerat som investerare och styrelseledamot i ett flertal företag under de sista 15 åren.

Allmänt om verksamheten

Transferator AB (Publ.) är moderbolag i en koncern bestående av de aktiva dotterbolagen Transferator Industri AB och Transferator Ventures AB.

Koncernen har vid tidpunkten för årsredovisningens avgivande 11 stycken anställda, varav två stycken i moderbolaget.

Affärsidé

Bolagets affärsidé är att i egenskap av investeringsföretag skapa långsiktigt hög och stabil avkastning till sina aktieägare genom investeringar i små och medelstora företag med god tillväxtpotential och/eller hög kassagenereringsförmåga.

Branschfokus

Bolaget har inte något uttalat branschfokus utan investeringar utvärderas därför oavsett bransch. Genom tonvikt på onoterade innehav ges Transferators aktieägare möjlighet att indirekt delta i investeringar som de på egen hand ofta inte kan delta i.

Affärsmodell

Bolagets verksamhet går ut på att effektivt identifiera, analysera, genomföra, utveckla och realisera investeringar i företag. Transferators affärsmodell bygger på ett betydande ägande i varje enskilt innehav i syfte att skapa en grundläggande möjlighet att påverka viktiga beslut eller tillgodogöra sig löpande kassaflöden från innehaven.

Några explicita gränser för ägande finns inte utan det beror på den aktuella situationen och företagets storlek samt mognadsfas. I tidiga mognadsfaser såsom venture capital/start up där refinansieringsrisken ofta är hög söker Transferator betydande minoritetsägande i storleken 10-30% av röster/kapital, emedan i mognare företag med kassagenereringsförmåga sökes ofta helägande eller i alla fall minst 90% ägande.

Transferator har inte fastställt någon specifik innehavstid för sina investeringar vilket annars är vanligt bland s.k. venture capital fonder. Bolaget har en finansiering via en ren aktiebolagsform och den juridiska lösningen har ingen borte tidsgräns avseende kapitalbindning. Innehav utvärderas löpande och beslut om exit kan påverkas av ett flertal olika faktorer och själva tiden för innehavet är ofta av mindre betydelse i sammanhanget.

Strategi

Transferators övergripande strategi sammanfattas som köp och bygg dvs. buy and build. Detta innebär att investeringar i företagen görs i syfte att genom kapital, ett aktivt engagemang och tillförande av kompetens och erfarenhet, vara delaktig i företagens utveckling och på så sätt delta i skapandet av

lönsamma företag med långsiktigt ekonomiskt värde i form av ökat underliggande aktievärde eller avkastningsvärde i form av löpande ökande utdelningar. Genom att Transferator tillför kapital, finansiell kunskap och nätverk till sina investeringar bedömer styrelsen att Bolaget är en attraktiv partner för entreprenörer och ägare.

När innehaven når en viss mognad och timingen bedöms rätt kan de komma att delas ut, eller erbjudas till Transferators aktieägare såtillvida inte synergier med ett fortsatt ägarskap är större än uppsidan vid exit, eller att en högre avkastning kan nås på annat sätt. Bolaget har genom åren delat ut aktier i bland annat Mr Green & Co AB, Jays AB, Mediaprovider Scandinavia AB samt Gloom Global Esports AB, samtliga exempel på företag som var listade eller hade ambition att bli det i samband med utdelningstidpunkten.

Händelser av väsentlig betydelse som inträffat under räkenskapsåret

Koncernens omsättning för året uppgick till 55,9 (55,1) Mkr. All omsättning hänförs till ABG-koncernen. Generellt i ekonomin har 2025 fortsatt präglats av lågkonjunkturen vilket påverkat efterfrågan inom vissa delmarknader såsom bygg & anläggning vilka har haft mycket låg aktivitet.

Omsättningen för helåret 2025 uppgick till 55,9 Mkr, vilket var i nivå med föregående år, medan EBITDA förbättrades något till 5,8 Mkr. Det fjärde kvartalet var svagare än motsvarande period föregående år, främst till följd av lägre aktivitet inom ABG-koncernen. Försäljningsnivån under kvartalet nådde inte upp till Bolagets vanliga nivå och påverkade lönsamheten negativt. Inledningen av 2026 har samtidigt utvecklats mer stabilt och närmare normala aktivitetsnivåer.

Årets resultat i Koncernen uppgick till 21,5 Mkr och har påverkats positivt av en redovisningsmässig engångseffekt om 19,6 Mkr kopplad till tidigare uttag ur Bolagets företagsägda kapitalförsäkring. Effekten saknar påverkan på kassaflöde, likviditet och skatt och utgör ett förtydligande av resultaträkningen enligt RedR 9. Exklusive denna post uppgick årets resultat till 1,9 Mkr.

Koncernen har under året ökat sin externa skuldsättning till kreditinstitut till cirka 17 Mkr genom framförallt ökning av värdepapperslån.

Ägaruppgifter

Största ägarna i aktieboken (från Euroclear) 2025-12-31.

Namn	Kapital %	Röster %
Maelir AB	41,82	25,42
Guntis Brands	20,50	29,98
Skywall AB	14,58	23,60
Futur	7,64	8,15

Flerårsöversikt

Koncern

Belopp KSEK	2025-12-31	2024-12-31	2023-12-31	2022-12-31	2021-12-31
Nettoomsättning	55 867	55 072	60 693	54 713	43 674
Rörelsemarginal %	4,5	neg	0,9	1,9	neg
Balansomslutning	101 456	73 548	97 920	94 078	188 646
Avkastning på totalt kapital %	26,4	51,9	23,4	4,9	52,8
Avkastning på eget kapital %	31,4	72,8	39,1	6,5	64,1
Soliditet	69,7	67,1	54,2	58	82,4

Moderföretag

Belopp KSEK	2025-12-31	2024-12-31	2023-12-31	2022-12-31	2021-12-31
Nettoomsättning	303	307	302	562	731
Rörelsemarginal %	neg	neg	neg	neg	neg
Balansomslutning	189 577	144 393	145 480	130 317	219 415
Avkastning på totalt kapital %	7,6	neg	12,3	neg	47
Avkastning på eget kapital %	20,7	neg	19,3	6,1	56,2
Soliditet	33,4	31,0	57,8	62,5	82,9

Förväntad framtida utveckling

Koncernen likväl som Moderbolaget förväntas fortsätta sin verksamhet med samma strategi och inriktning likt tidigare verksamhetsår. Nedan framgår översiktligt ett antal möjliga riskfaktorer kopplade till Bolaget och dess verksamhet. Riskerna och osäkerheterna som beskrivs nedan är inte ordnade efter betydelse och utgör inte heller de enda risker och osäkerheter som Koncernen ställs inför.

Väsentliga risker och osäkerhetsfaktorer

Finansiering och framtida kapitalbehov

Bolaget bedriver riskkapitalverksamhet vilket till sin natur är en kapitalintensiv verksamhet. Oavsett framtida behov eller situation, är vid var tid gällande villkor på riskkapital- och lånemarknad av stor betydelse för Bolagets finansiering om sådant behov skulle uppstå. Det är inte säkert att Bolaget kommer att kunna anskaffa externt kapital när det behövs och det finns inte någon garanti att anskaffningen av kapital kan ske på fördelaktiga villkor för Bolagets aktieägare. En sådan utveckling skulle väsentligt kunna påverka Bolagets utveckling, finansiella ställning och resultat negativt.

Valutarisk

Bolaget kan äga andelar och innehav vilka är denominerade i utländsk valuta. Detta får till följd att Bolaget vid omräkning av dessa innehav till svenska kronor får en valutaexponering som kan påverka värdet i svenska kronor beroende på hur utländska valutor handlas i förhållande till den svenska kronan. Bolaget valutasäkrar för närvarande inga innehav i utländsk valuta. Externt kapital kan inhämtas i olika valutor men kommer att omräknas och redovisas i SEK. Bolag i Koncernen har även exponering avseende inköp framförallt i Danska kronor och Euro. En försvagad svensk krona mot dessa valutor kan ge upphov till valutakursförluster i verksamheten och därmed en negativ effekt på Koncernens resultat.

Ränterisk

Bolaget kan i framtiden till viss del behöva finansiera sin verksamhet genom upplåning. Nettoräntekostnaden påverkas av den vid var tid valda andelen finansiering med rörlig respektive fast ränta i relation till förändringar av marknadsräntorna. Effekten på Bolagets resultat av en förändring av räntenivån beror på lånens och placeringarnas bindningstider. Framtida eventuella räntehöjningar kan komma att öka räntebetalningarna och därav få en negativ effekt på Bolagets resultat och framtida investeringar.

Risker kopplade till investeringar i andra företag, tvister m.m.

Att genomföra investeringar och avyttringar av värdepapper såsom aktier och andelar i andra företag innebär alltid en risk. Från en period till annan kan Transferator ha en hög riskexponering mot enskilda investeringar (Portföljbolag) eller enskilda marknader och branscher. Bolaget kan göra investeringar i aktier och andra värdepapper vilka är mer eller mindre likvida vilket innebär att Bolaget i stor utsträckning kan ha tillgångar av illikvid art där det generella marknadsläget kan skapa hinder mot att genomföra avyttringar överhuvudtaget, eller på fördelaktiga villkor (s.k. likviditetsrisk). Bolaget har såsom en naturlig del av sin verksamhet att hantera de affärs- mässiga riskerna genom att skapa en diversifierad portfölj av investeringar där dessa investeringar fördelar sig på noterade och noterade/listade innehav, olika branscher, till viss del olika länder, samt investeringar i olika mognadsfaser i bolag. Vidare ska Bolagets organisation löpande följa och analysera utvecklingen i innehaven för att i tid kunna identifiera, tillvarata och hantera möjligheter, risker och problem.

Beroende av nyckelpersoner och medarbetare

Bolagets verksamhet är i hög grad beroende av kunskapen hos några få nyckelpersoner. En förutsättning för verksamhetens framtid är att kunna behålla och vid behov kunna rekrytera nya nyckelpersoner. Det råder konkurrens om personal inom Bolagets bransch. En brist eller oförmåga att kunna rekrytera kvalificerad arbetskraft kan påverka verksamhetens framtida utveckling väsentligen negativt. En förlust av nyckelpersoner kan allvarligt skada företagets verksamhet respektive intjäningsförmåga och därmed även äventyra verksamhetens fortlevnad.

Skattesituation, skattekostnad m.m.

Bolagets skattemässiga resultat kan skilja sig väsentligt från det redovisningsmässiga resultatet. Det kan inte uteslutas att framtida beslut från fiskala myndigheter avseende Bolagets befintliga skattesituation, avgivna deklarationer, beräknade och taxerade underskottsavdrag m.m. eller förändringar i regler och lagstiftning avseende skatter och avgifter väsentligt kan öka Bolagets skattekostnad och därmed påverka Bolagets likviditet, redovisade resultat och vinstutdelningsförmåga negativt.

Framtida investeringar

Transferators värdeutveckling påverkas väsentligt av värdeökningen i underliggande portföljbolag. Följaktligen är Bolagets framtida utveckling till stor del beroende av tillgången på, samt Bolagets egna förmåga att identifiera attraktiva potentiella investeringsobjekt samt genomföra och finansiera förvärv.

Konjunkturutveckling och andra omvärldsfaktorer

Konjunkturutveckling och andra händelser i omvärlden har en väsentlig påverkan på Bolagets verksamhet. Förändringar i konjunkturen kan innebära att Bolagets intäkter och resultat kan fluktuera kraftigt över tiden. Även andra händelser i omvärlden såsom katastrofer, krig eller terroråd, kraftigt ökande råvarupriser etc., kan avsevärt negativt påverka Bolagets möjligheter att bedriva verksamhet, både direkt och indirekt

Forskning och utveckling

Inget av de i Koncernen ingående företagen bedriver någon väsentlig verksamhet inom forskning och utveckling.

Egna aktier

Något innehav av egna aktier föreligger inte.

Tillstånds- eller anmälningspliktig verksamhet enligt miljöbalken

Inom Koncernen bedrivs tillstånds- och anmälningspliktig verksamhet enligt miljöbalken inom ramen för verkstadsrörelsen i koncernbolaget ABG Gårdscистерner AB med dotterbolag.

EGET KAPITAL

Eget kapital	Aktiekapital
Koncernen	
Ingående balans 2025-01-01	12 346
Aktiekapital 2025-12-31	12 346
	Balanserat eget kapital inkl. årets resultat
Koncernen	
Ingående balans 2025-01-01	37 006
Omräkningsdifferens	-103
Årets resultat	21 507
Eget kapital 2025-12-31	70 756

	Aktiekapital	Balanserat resultat inkl. årets resultat
Moderföretag		
Vid årets början	12 346	32 354
Årets resultat		18 596
Vid årets slut	12 346	50 950

Förslag till disposition beträffande bolagets vinst eller förlust

Styrelsen föreslår att fritt eget kapital, kronor 50 949 644 kr, disponeras enligt följande:

	Belopp i SEK
Balanseras i ny räkning	50 949 644
Summa	50 949 644

Vad beträffar koncernens och moderföretagets resultat och ställning i övrigt, hänvisas till efterföljande resultat- och balansräkningar med tillhörande noter.

RESULTATRÄKNING – KONCERNEN

Belopp i KSEK	Not	2025-01-01- 2025-12-31	2024-01-01- 2024-12-31
Rörelsens intäkter			
Nettoomsättning	2	55 867	55 072
Övriga rörelseintäkter		-	-
		55 867	55 072
Rörelsens kostnader			
Handelsvaror		-25 912	-26 491
Övriga externa kostnader	5	-10 196	-10 657
Personalkostnader	3	-13 951	-13 423
Av- och nedskrivningar av materiella och immateriella anläggningstillgångar		-2 619	-6 045
Övriga rörelsekostnader		-3	-15
Rörelsesresultat		3 187	-1 559
Resultat från finansiella poster			
Resultat från andelar i koncernföretag	4	-	-1 358
Resultat från värdepapper och fordringar som är anläggningstillgångar	6	18 729	38 407
Ränteutgifter och liknande resultatposter	7	1 106	1 322
Räntekostnader och liknande resultatposter	8	-777	-890
Resultat efter finansiella poster		22 247	35 922
Resultat före skatt		22 247	35 922
Skatt på årets resultat	9	-740	761
Årets resultat		21 507	36 683
Hänförligt till Moderföretagets aktieägare		21 507	36 683

BALANSRÄKNING – KONCERNEN

Belopp i KSEK	Not	2025-12-31	2024-12-31
TILLGÅNGAR			
Anläggningstillgångar			
<i>Materiella anläggningstillgångar</i>			
Byggnader och mark	10	2 909	943
Inventarier, verktyg och installationer	11	2 763	4 695
		5 672	5 638
<i>Finansiella anläggningstillgångar</i>			
Andra långfristiga värdepappersinnehav	14	-	4 487
Andra långfristiga fordringar	16	78 479	27 849
		78 479	32 336
Summa anläggningstillgångar		84 150	37 974
Omsättningstillgångar			
<i>Varulager m m</i>			
Färdiga varor och handelsvaror		6 872	6 050
Förskott till leverantörer		150	-
		7 022	6 050
<i>Kortfristiga fordringar</i>			
Kundfordringar		3 633	4 456
Skattefordringar		1 761	715
Övriga fordringar		2 719	5 093
Förutbetalda kostnader och upplupna intäkter		491	1 274
		8 604	11 538
Kassa och bank		1 680	17 986
Summa omsättningstillgångar		17 306	35 574
SUMMA TILLGÅNGAR		101 456	73 548

BALANSRÄKNING – KONCERNEN, FORTS.

Belopp i KSEK	Not	2025-12-31	2024-12-31
EGET KAPITAL OCH SKULDER			
Eget kapital			
Aktiekapital	17	12 346	12 346
Övrigt tillskjutet kapital		-246	-1 076
Balanserat resultat inkl årets resultat		58 656	38 082
Eget kapital hänförligt till moderföretagets aktieägare		70 756	49 352
Summa eget kapital		70 756	49 352
<i>Avsättningar</i>			
Uppskjuten skatteskuld	15	299	4
		299	4
<i>Långfristiga skulder</i>			
Övriga skulder till kreditinstitut	19	17 527	-
<i>Kortfristiga skulder</i>			
Skulder till kreditinstitut		420	12 530
Leverantörsskulder		5 317	5 346
Övriga kortfristiga skulder	21	3 204	2 867
Upplupna kostnader och förutbetalda intäkter		3 933	3 449
		12 874	24 192
SUMMA EGET KAPITAL OCH SKULDER		101 456	73 548

KASSAFLÖDESANALYS – KONCERNEN

Belopp i KSEK	Not	2025-12-31	2024-12-31
Den löpande verksamheten			
Resultat efter finansiella poster		22 247	35 922
Justeringar för poster som inte ingår i kassaflödet, m m		-20 214	-32 360
Betald inkomstskatt		-	-
Kassaflöde från den löpande verksamheten före förändringar av rörelsekapital		2 033	3 562
<i>Kassaflöde från förändringar i rörelsekapital</i>			
Ökning (-)/Minskning (+) av varulager		-822	453
Ökning (-)/Minskning (+) av rörelsefordringar		3 830	18 516
Ökning (+)/Minskning (-) av rörelseskulder		348	-5 964
Kassaflöde från den löpande verksamheten		5 389	16 567
Investeringsverksamheten			
Förvärv av materiella anläggningstillgångar		-2 654	-804
Förvärv av finansiella tillgångar		-36 628	-491
Avyttring av finansiella tillgångar		12 170	56 016
Kassaflöde från investeringsverksamheten		-27 111	54 721
Finansieringsverksamheten			
Upptagna lån		5 837	-
Amortering av låneskulder		-420	-13 880
Utbetald utskiftning till moderföretagets aktieägare		-	-40 408
Kassaflöde från finansieringsverksamheten		5 416	-54 288
Årets kassaflöde		-16 306	17 000
Likvida medel vid årets början		17 986	986
Likvida medel vid årets slut		1 680	17 986

RESULTATRÄKNING – MODERFÖRETAG

Belopp i KSEK	Not	2025-01-01- 2025-12-31	2024-01-01- 2024-12-31
Rörelsens intäkter			
Nettoomsättning	2	303	307
Övriga rörelseintäkter		-	-
		303	307
Rörelsens kostnader			
Råvaror och förnödenheter		-	-
Övriga externa kostnader	5	-2 141	-2 190
Personalkostnader	3	-6 000	-5 575
Av- och nedskrivningar av materiella och immateriella anläggningstillgångar		-24	-24
Övriga rörelsekostnader		-	-
Rörelsesresultat		-7 862	-7 491
Resultat från finansiella poster			
Resultat från andelar i koncernföretag	4	-	-1 358
Resultat från övriga värdepapper och fordringar som är anläggningstillgångar	6	18 729	-
Ränteintäkter och liknande resultatposter	7	3 521	2 386
Räntekostnader och liknande resultatposter	8	-1 311	-1 086
Resultat efter finansiella poster		13 077	-7 549
Bokslutsdispositioner		-	-
Koncernbidrag		5 519	8 506
Resultat före skatt		18 596	957
Årets resultat		18 596	957

BALANSRÄKNING – MODERFÖRETAG

Belopp i KSEK	Not	2025-12-31	2024-12-31
TILLGÅNGAR			
Anläggningstillgångar			
<i>Materiella anläggningstillgångar</i>			
Inventarier, verktyg och installationer	11	38	61
		38	61
<i>Finansiella anläggningstillgångar</i>			
Andelar i koncernföretag	12	5 857	5 857
Fordringar hos koncernföretag	13	87 564	94 241
Andra långfristiga värdepappersinnehav	14	-	732
Andra långfristiga fordringar	16	78 397	27 849
		171 818	128 679
Summa anläggningstillgångar		171 856	128 679
Omsättningstillgångar			
<i>Kortfristiga fordringar</i>			
Kundfordringar		15	42
Fordringar hos koncernföretag		15 769	183
Aktuell skattefordran		915	715
Övriga fordringar		658	606
Förutbetalda kostnader och upplupna intäkter		280	219
		17 622	1 765
Kassa och bank		84	13 888
Summa omsättningstillgångar		17 721	15 653
SUMMA TILLGÅNGAR		189 577	144 393

BALANSRÄKNING – MODERFÖRETAG FORTS.

Belopp i KSEK	Not	2025-12-31	2024-12-31
EGET KAPITAL OCH SKULDER			
Eget kapital			
<i>Bundet eget kapital</i>			
Aktiekapital	17	12 346	12 346
		12 346	12 346
<i>Fritt eget kapital</i>			
Överkursfond		-	-
Balanserad vinst eller förlust		32 354	31 396
Årets resultat		18 596	957
		50 950	32 353
Summa eget kapital		63 296	44 699
<i>Långfristiga skulder</i>			
Skulder till koncernföretag	18	36 951	78 453
		36 951	78 453
<i>Kortfristiga skulder</i>			
Skulder till kreditinstitut		5 837	-
Leverantörsskulder		525	434
Skulder till koncernföretag		79 317	19 209
Övriga kortfristiga skulder	21	2 033	200
Upplupna kostnader och förutbetalda intäkter		1 618	1 398
		86 481	21 241
SUMMA EGET KAPITAL OCH SKULDER		189 577	144 393

KASSAFLÖDESANALYS – MODERFÖRETAG

Belopp i KSEK	Not	2025-12-31	2024-12-31
Den löpande verksamheten			
Resultat efter finansiella poster		13 077	-7 549
Justeringar för poster som inte ingår i kassaflödet, m m		-13 247	24
Kassaflöde från den löpande verksamheten före förändringar av rörelsekapital		-170	-7 525
<i>Kassaflöde från förändringar i rörelsekapital</i>			
Ökning (-)/Minskning (+) av rörelsefordringar		-272	15 061
Ökning (+)/Minskning (-) av rörelseskulder		7 981	-13 231
Kassaflöde från den löpande verksamheten		7 539	-5 695
Investeringsverksamheten			
Förvärv av finansiella tillgångar		-36 559	-
Kassaflöde från investeringsverksamheten		-36 559	-
Finansieringsverksamheten			
Erhållna koncernbidrag		5 319	8 506
Återbetalning koncernfordringar		9 697	51 183
Utdelning från dotterbolag		-	-
Utbetald utskiftning till moderföretagets aktieägare		-	-40 408
Kassaflöde från finansieringsverksamheten		15 216	19 281
Årets kassaflöde		-13 804	13 586
Likvida medel vid årets början		13 888	302
Likvida medel vid årets slut		84	13 888

NOTER

Not 1. Redovisningsprinciper

Belopp i KSEK om inget annat anges.

Allmänna redovisningsprinciper

Årsredovisningen har upprättats i enlighet med årsredovisningslagen och Bokföringsnämndens allmänna råd BFAR 2012:1 Årsredovisning och koncernredovisning (K3).

Moderföretaget tillämpar samma redovisningsprinciper som koncernen utom i de fall som anges nedan under avsnittet "Redovisningsprinciper i moderföretaget".

Värderingsprinciper m m

Tillgångar, avsättningar och skulder har värderats till anskaffningsvärden om inget annat anges nedan.

Materiella anläggningstillgångar

Materiella anläggningstillgångar redovisas till anskaffningsvärde minskat med ackumulerade avskrivningar och nedskrivningar. I anskaffningsvärdet ingår förutom inköpspriset även utgifter som är direkt hänförliga till förvärvet.

Tillkommande utgifter

Tillkommande utgifter som uppfyller tillgångskriteriet räknas in i tillgångens redovisade värde. Utgifter för löpande underhåll och reparationer redovisas som kostnader när de uppkommer.

Avskrivningar

Avskrivning sker linjärt över tillgångens beräknade nyttjandeperiod eftersom det återspeglar den förväntade förbrukningen av tillgångens framtida ekonomiska fördelar. Avskrivningen redovisas som kostnad i resultaträkningen.

Koncern år

Följande avskrivningstider tillämpas:

Materiella anläggningstillgångar:

-Byggnader	25
-Markanläggningar	20
-Inventarier, verktyg och installationer	5/10

Leasing – leasetagare

Alla leasingavtal har klassificerats som operationella leasingavtal. Ett finansiellt leasingavtal är ett leasingavtal enligt vilka de risker och fördelar som är förknippade med att äga en tillgång i allt väsentligt överförs från leasegivaren till leasetagaren. Ett operationellt leasingavtal är ett leasingavtal som inte är ett finansiellt leasingavtal.

Operationella leasingavtal

Leasingavgifterna enligt operationella leasingavtal, inklusive förhöjd förstahandshyra men exklusive utgifter för tjänster som försäkring och underhåll, redovisas som kostnad linjärt över leasingperioden.

Skatt

Skatt på årets resultat i resultaträkningen består av aktuell skatt och uppskjuten skatt. Aktuell skatt är inkomstskatt för innevarande räkenskapsår som avser årets skattepliktiga resultat och den del av tidigare räkenskapsårs inkomstskatt som ännu inte har redovisats. Uppskjuten skatt är inkomstskatt för skattepliktigt resultat avseende framtida räkenskapsår till följd av tidigare transaktioner eller händelser.

Uppskjuten skatteskuld redovisas för alla skattepliktiga temporära skillnader, dock inte för temporära skillnader som härrör från första redovisningen av goodwill. Uppskjuten skattefordran redovisas för avdragsgilla temporära skillnader och för möjligheten att i framtiden använda skattemässiga underskottsavdrag. Värderingen baseras på hur det redovisade värdet

för motsvarande tillgång eller skuld förväntas återvinnas respektive regleras. Beloppen baseras på de skattesatser och skatteregler som är beslutade före balansdagen och har inte nuvärdesberäknats.

Uppskjutna skattefordringar har värderats till högst det belopp som sannolikt kommer att återvinnas baserat på innevarande och framtida skattepliktiga resultat. Värderingen omprövas varje balansdag.

I koncernbalansräkningen delas obeskattade reserver upp på uppskjuten skatt och eget kapital.

Intäkter

Det inflöde av ekonomiska fördelar som företaget erhållit eller kommer att erhålla för egen räkning redovisas som intäkt. Intäkter värderas till verkliga värdet av det som erhållits eller kommer att erhållas, med avdrag för rabatter.

Försäljning av varor

Vid försäljning av varor redovisas intäkten vid leverans.

Tjänsteuppdrag och entreprenadavtal - löpande räkning

Inkomst från uppdrag på löpande räkning redovisas som intäkt i takt med att arbete utförs och material levereras eller förbrukas.

Tjänsteuppdrag och entreprenadavtal - fast pris

Uppdragsinkomster och uppdragsutgifter för uppdrag till fast pris redovisas som intäkt och kostnad med utgångspunkt från färdigställandegraden på balansdagen.

Färdigställandegraden beräknas som utfört arbete.

Intäkt redovisas endast med det belopp som motsvarar de uppkomna uppdragsutgifterna som sannolikt kommer att ersättas av beställaren eftersom det ekonomiska utfallet inte kan beräknas på tillförlitligt sätt.

En befarad förlust redovisas som kostnad eftersom det är sannolikt att de totala uppdragsutgifterna kommer att överstiga den totala uppdragsinkomsten.

Ränta, royalty och utdelning

Intäkt redovisas när de ekonomiska fördelarna som är förknippade med transaktionen sannolikt kommer att tillfalla företaget samt när inkomsten kan beräknas på ett tillförlitligt sätt.

Ränta redovisas som intäkt enligt effektivräntemetoden.

Royalty periodiseras i enlighet med överenskommelsens ekonomiska innebörd.

Utdelning redovisas när behörigt organ har fattat beslut om att utdelning ska lämnas.

Koncernredovisning

Dotterföretag

Dotterföretag är företag i vilka moderföretaget direkt eller indirekt innehar mer än 50 % av röstetalet eller på annat sätt har ett bestämmande inflytande. Bestämmande inflytande innebär en rätt att utforma ett företags finansiella och operativa strategier i syfte att erhålla ekonomiska fördelar. Redovisningen av rörelseförvärv bygger på enhetssynen. Det innebär att förvärsanalysen upprättas per den tidpunkt då förvärvaren får bestämmande inflytande. Från och med denna tidpunkt ses förvärvaren och den förvärvade enheten som en redovisningsenhet. Tillämpningen av enhetssynen innebär vidare att alla tillgångar (inklusive goodwill) och skulder samt intäkter och kostnader medräknas i sin helhet även för delägda dotterföretag.

Anskaffningsvärdet för dotterföretag beräknas till summan av verkligt värde vid förvärvstidpunkten för erlagda tillgångar med tillägg av uppkomna och övertagna skulder samt emitterade eget kapitalinstrument, utgifter som är direkt hänförliga till rörelseförvärvet samt eventuell tilläggsköpeskilling. I förvärvsanalysen fastställs det verkliga värdet, med några undantag, vid förvärvstidpunkten av förvärvade identifierbara tillgångar och övertagna skulder samt minoritetsintresse. Minoritetsintresse värderas till verkligt värde vid förvärvstidpunkten. Från och med förvärvstidpunkten inkluderas i koncernredovisningen det förvärvade företagens intäkter och kostnader, identifierbara tillgångar och skulder liksom eventuell uppkommen goodwill eller negativ goodwill.

Goodwill

Koncernmässig goodwill uppkommer när anskaffningsvärdet vid förvärv av andelar i dotterföretag överstiger det i förvärvsanalysen fastställda värdet på det förvärvade företagens identifierbara nettotillgångar. Goodwill redovisas till anskaffningsvärde med avdrag för ackumulerade avskrivningar och eventuell nedskrivning.

Not 2. Nettoomsättning per rörelsegrän och geografisk marknad

	2025-01-01 2025-12-31	2024-01-01 2024-12-31
Koncern		
<i>Nettoomsättning per rörelsegrän</i>		
Tjänsteuppdrag	3	7
Försäljning produkter	31 615	31 201
Uthyrning anläggningstillgångar	23 440	22 211
Hysesintäkter	709	358
Övriga intäkter	100	1 295
	55 867	55 072
<i>Nettoomsättning per geografisk marknad</i>		
Sverige	55 867	55 072
	55 867	55 072
Moderföretag		
<i>Nettoomsättning per rörelsegrän</i>		
Tjänsteuppdrag	303	307
	303	307
<i>Nettoomsättning per geografisk marknad</i>		
Sverige	303	307
	303	307

I uppgiften för koncernens och moderföretagets omsättning ingår försäljning till koncernföretaget E-Ply Edsbyns Plywood AB om 0 Tkr (0 Tkr) samt försäljning till koncernföretaget Edsbyn Träförädling Fastigheter AB för koncernen och moderföretaget om 0 Tkr (0 Tkr), då Dotterföretagen E-Ply Edsbyn Plywood AB och Edsbyn Träförädling Fastigheter AB inte ingår i koncernredovisningen med hänsyn till undantagen i ÅRL enligt 7 kap §5 pt. 3.

Not 3. Anställda, personalkostnader och arvoden till styrelse

Medelantalet anställda	2025-01-01 2025-12-31	Varav män	2024-01-01 2024-12-31	Varav män
Moderföretag				
Sverige	2	2	2	2
Totalt moderföretaget	2	2	2	2
Dotterföretag				
Sverige	10	7	9	7
Totalt dotterföretag	10	7	9	7
Koncernen totalt	12	12	11	9

Löner och andra ersättningar samt sociala kostnader, inklusive pensionskostnader

	2025-01-01 2025-12-31	2024-01-01 2024-12-31
Moderföretag		
Löner och andra ersättningar	3 312	3 068
Sociala kostnader	2 544	2 164
(varav pensionskostnader) ¹⁾	1 129	1 046
Dotterföretag		
Löner och andra ersättningar	5 304	5 293
Sociala kostnader	2 374	2 311
(varav pensionskostnader)	270	680
Koncern		
Löner och andra ersättningar	8 616	8 361
Sociala kostnader	4 918	4 475
(varav pensionskostnader) ²⁾	1 399	1 726

¹⁾ Av moderföretagets pensionskostnader avser 1 129 tkr (1 046) företagens ledning avseende 2 (2) personer. Företagets utestående pensionsförpliktelser till dessa uppgår till 0 kr (0 kr).

²⁾ Av koncernens pensionskostnader avser 1 399 tkr (1 046) företagens ledning avseende 2 (2) personer. Koncernens utestående pensionsförpliktelser till dessa uppgår till 0 kr (0 kr).

Not 4. Resultat från andelar i koncernföretag

	2025-01-01 2025-12-31	2024-01-01 2024-12-31
Koncern		
Nedskrivningar	-	-1 358
	-	-1 358
Moderföretag		
Utdelning	-	1 358
Nedskrivningar	-	-1 358
	-	-1 358

Nedskrivningen 2024 avser fordran till ej konsoliderat bolag E-Ply Edsbyn Plywood AB, se vidare not 12.

Not 5. Operationell leasing

Leasingavtal där företaget är leasetagare

	2025-01-01 2025-12-31	2024-01-01 2024-12-31
Koncern		
Under året har leasingavgifter och hyror uppgått till	665	975
Avtalade framtida minimileaseavgifter avseende icke uppsägningsbara kontrakt förfaller till betalning:		
Inom ett år	628	1 269
Mellan ett och fem år	1 937	2 925
	1 937	4 194
Moderföretag		
Under året har leasingavgifter och hyror uppgått till	416	496
Avtalade framtida minimileaseavgifter avseende icke uppsägningsbara kontrakt förfaller till betalning:		
Inom ett år	628	496
Mellan ett och fem år	1 054	1 488
	1 437	1 984

Leasingavtal där företaget är leasegivare

	2025-01-01 2025-12-31	2024-01-01 2024-12-31
Koncern		
<i>Framtida minimileaseavgifter avseende icke uppsägningsbara operationella leasingavtal:</i>		
Inom ett år	22 336	21 196
	22 336	21 196
Moderföretag		
<i>Framtida minimileaseavgifter avseende icke uppsägningsbara operationella leasingavtal:</i>	-	-
	-	-

Not 6. Resultat från värdepapper och fordringar som är anläggningstillgångar

	2025-01-01 2025-12-31	2024-01-01 2024-12-31
Koncern		
Resultat försäljning värdepapper	-	49 260
Orealiserad värdeförändring värdepapper	18 729	-
Utdelning	-	307
Orealiserad värdeförändring	-	-11 160
	18 729	38 407
Moderföretag		
Orealiserad värdeförändring	18 729	-
	18 729	-

Not 7. Ränteintäkter och liknande resultatposter

	2025-01-01 2025-12-31	2024-01-01 2024-12-31
Koncern		
Ränteintäkter, övriga	1 106	1 322
	1 106	1 322
Moderföretag		
Ränteintäkter, koncernföretag	2 703	1 809
Ränteintäkter, övriga	818	577
	3 521	2 386

Not 8. Räntekostnader och liknande resultatposter

	2025-01-01 2025-12-31	2024-01-01 2024-12-31
Koncern		
Räntekostnader, övriga	-777	-890
	-777	-890
Moderföretag		
Räntekostnader, koncernföretag	-1 101	-967
Räntekostnader, övriga	-210	-119
	-1 311	-1 086

Not 9. Skatt på årets resultat

	2025-01-01 2025-12-31	2024-01-01 2024-12-31
Koncern		
Aktuell skatt	-440	-29
Uppskjuten skatt	-299	790
	-740	761
Moderföretag	-	-
	-	-

Not 10. Byggnader och mark

	2025-12-31	2024-12-31
Koncern		
<i>Akkumulerade anskaffningsvärden:</i>		
- Vid årets början	22 955	22 955
- Årets inköp	2 457	-
- Vid årets slut	25 412	22 955
<i>Akkumulerade avskrivningar enligt plan:</i>		
- Vid årets början	-22 012	-19 937
- Årets avskrivning enligt plan	-491	-2 075
- Vid årets slut	-22 503	-22 012
Redovisat värde vid årets slut	2 909	943
Taxeringsvärde byggnader:	8 059	7 397
Taxeringsvärde mark:	10 722	8 486

Not 11. Inventarier, verktyg och installationer

	2025-12-31	2024-12-31
Koncern		
<i>Akkumulerade anskaffningsvärden:</i>		
- Vid årets början	31 172	30 401
- Nyanskaffningar	197	936
- Avyttringar och utrangeringar	-	-165
- Vid årets slut	31 369	31 172
<i>Akkumulerade avskrivningar enligt plan:</i>		
- Vid årets början	-26 477	-22 540
- Återförda avskrivningar på avyttringar och utrangeringar	-	33
- Årets avskrivning	-2 129	-3 970
- Vid årets slut	-28 606	-26 477
Redovisat värde vid årets slut	2 763	4 695
<i>Inventarier som innehas under finansiella leasingavtal ingår med följande belopp</i>	Inga	Inga
Moderföretag		
<i>Akkumulerade anskaffningsvärden:</i>		
- Vid årets början	119	119
- Nyanskaffningar	-	-
- Vid årets slut	119	119
<i>Akkumulerade avskrivningar enligt plan:</i>		
- Vid årets början	-58	-34
- Årets avskrivning	-24	-24
- Vid årets slut	-82	-58
Redovisat värde vid årets slut	37	61

Not 12. Andelar i koncernföretag

	2025-12-31	2024-12-31
<i>Akkumulerade anskaffningsvärden:</i>		
- Vid årets början	8 501	8 501
- Vid årets slut	8 501	8 501
<i>Akkumulerade nedskrivningar:</i>		
- Vid årets början	-2 644	-2 644
- Vid årets slut	-2 644	-2 644
Redovisat värde vid årets slut	5 857	5 857

Dotterföretag / Org.nr / Säte	Antal andelar i %	2025-12-31 Redovisat värde	2024-12-31 Redovisat värde	2025-12-31 Eget kapital	2024-12-31 Redovisat resultat
Transferator Industri AB, 556992-5745, Stockholm	100	50	50	3 072	4
Transferator Ventures AB, 559078-9698, Stockholm	100	5 707	5 707	46 049	-
Transferator JV1 AB, 559209-3479, Stockholm	50	50	50	37	-
Transferator Fastigheter AB, 559194-9580, Stockholm	100	50	50	43	-
		5 857	5 857	49 198	

Dotterföretaget E-Ply Edsbyn Plywood AB ingår inte i koncernredovisningen med hänsyn till undantagen i ÅRL 7 Kap. 5 § pt3. Enligt oreviderat siffermaterial uppgick företagens totala Rörelseintäkter för år 2025 till 50 Tkr (50), Resultat efter skatt till -86 Tkr (-11) samt Eget Kapital per 2025-12-31 till 1 209 Tkr (1 414).

Not 13. Fordringar hos koncernföretag

	2025-12-31	2024-12-31
Moderföretag		
<i>Akkumulerade anskaffningsvärden:</i>		
- Vid årets början	94 241	94 010
- Tillkommande fordringar	1 430	10 152
- Reglerade fordringar	-8 107	-9 921
Redovisat värde vid årets slut	87 564	94 241

Not 14. Andra långfristiga värdepappersinnehav

	2025-12-31	2024-12-31
Koncern		
<i>Akkumulerade anskaffningsvärden:</i>		
- Vid årets början	4 487	20 247
- Tillkommande tillgångar	362	245
- Avgående tillgångar	-12 170	-6 204
- Återföring nedskrivningar på sålda innehav	8 415	-
- Nedskrivningar	-1 094	-9 801
Redovisat värde vid årets slut	-	4 487
Moderföretag		
- Vid årets början	732	732
- Tillkommande tillgångar	362	-
- Avgående tillgångar	-	-
- Nedskrivningar	-1 094	-
Redovisat värde vid årets slut	-	732
	2025-12-31	2024-12-31
Specifikation av värdepapper	Redovisat värde	Redovisat värde
Koncern		
Hedera Group AB	-	3 755
EMPE Diagnostics AB	-	-
Q-Linea AB	-	-
Partner Fondkommission AB	-	732
	-	4 487
Moderföretag		
Partner Fondkommission AB	-	732
	-	732

Not 15. Uppskjuten skatt

Koncern - 2025-12-31	Uppskjuten skattefordran	Uppskjuten skatteskuld	Netto
Periodiseringsfonder	-	299	4
	-	299	4

Uppskjutna skatter värderas utifrån nominell skattesats.

Not 16. Andra långfristiga fordringar

	2025-12-31	2024-12-31
Koncern		
<i>Akkumulerade anskaffningsvärden:</i>		
- Vid årets början	27 849	42 798
- Tillkommande fordringar	36 266	8 210
- Värdeförändring fordringar	19 594	-
- Reglerade fordringar	-5 230	-23 159
- Vid årets slut	78 479	27 849
<i>Akkumulerade nedskrivningar:</i>		
- Vid årets slut	-	-
Redovisat värde vid årets slut	78 479	27 849
Moderföretag		
<i>Akkumulerade anskaffningsvärden:</i>		
- Vid årets början	27 849	42 798
- Tillkommande fordringar	36 185	8 210
- Värdeförändring fordringar	19 594	-
- Reglerade fordringar	-5 230	-23 159
<i>Akkumulerade nedskrivningar:</i>		
- Vid årets slut	-	-
Redovisat värde vid årets slut	78 398	27 849

Not 17. Antal aktier och kvotvärde

	2025-12-31	2024-12-31
A-aktier (10 röster)		
antal aktier	55 321 721	55 321 721
kvotvärde	0,1283	0,1283
B-aktier (1 röst)		
antal aktier	40 885 653	40 885 653
kvotvärde	0,1283	0,1283

Not 18. Skulder till koncernföretag

	2025-12-31	2024-12-31
Koncern		
Belopp varmed skuldposten förväntas betalas efter mer än tolv månader från balansdagen	-	-
Moderföretag		
Belopp varmed skuldposten förväntas betalas efter mer än tolv månader från balansdagen	36 951	78 453

Not 19. Övriga skulder till kreditinstitut

	2025-12-31	2024-12-31
Koncern		
Förfallotidpunkt, senare än fem år från balansdagen	17 527	-
	17 527	-

Not 20. Ställda säkerheter och eventalförpliktelser – koncernen och moderföretaget

	2025-12-31	2024-12-31
Ställda säkerheter		
<i>För egna skulder och avsättningar</i>		
Fastighetsinteckningar	15 000	15 000
Svensk kapitalförsäkring	10 000	10 000
Summa ställda säkerheter	25 000	25 000

Eventalförpliktelser

Koncernen har inga eventalförpliktelser per balansdagen.

Not 21. Transaktioner med närstående

Ledamöter i styrelsen har via företag givit lån till Bolaget. På balansdagen uppgick försträckningarna till 1 520 Tkr (0 Tkr). Under året har ett företag närstående ledamoten Fredrik Vojbacke erhållit ersättning för utförda redovisningstjänster. Transaktionerna har skett på marknadsmässiga villkor.

Not 22. Koncernuppgifter**Inköp och försäljning inom koncernen**

Av koncernens totala inköp och försäljning mätt i kronor avser 21% (24%) av inköpen och 16% (16%) av försäljningen andra företag inom hela den företagsgrupp som koncernen tillhör.

Av moderföretagets totala inköp och försäljning mätt i kronor avser 7% (3%) av inköpen och 98% (100%) av försäljningen andra företag inom hela den företagsgrupp som företaget tillhör.

Underskrifter

Årsredovisningen- och koncernredovisningen beslutades 2026-05-31

Stockholm den dag som framgår av våra elektroniska underskrifter

Jakob Johansson
Styrelseordförande

Fredrik Vojbacke
Styrelseledamot och
Verkställande direktör

Guntis Brands
Styrelseledamot

Henrik Halvorsen
Styrelseledamot

Min revisionsberättelse har lämnats den dag som framgår av min elektroniska underskrift

Per Strömberg
Auktoriserad revisor

Koncernens resultat- och balansräkning samt moderbolagets resultat- och balansräkning blir föremål för fastställelse på ordinarie årsstämma.

ADRESS

Transferator AB (publ)

Adress:

Box 56067

102 17 Stockholm

Besöksadress:

Strandvägen 5 B, 3 tr

Tel. 0708-99 04 63

www.transferator.se



Document history

📄 Document summary

COMPLETED BY ALL:

04.06.2026 22:06

SENT BY OWNER:

Per Strömberg · 04.06.2026 13:41

DOCUMENT ID:

H1bDN1JZfl

ENVELOPE ID:

Hk-PVk1Wzg-H1bDN1JZfl

DOCUMENT NAME:

Årsredovisning Transferator 2025.pdf

26 pages

SHA-512:

73608a41c23c059e5e0f1bb840cca7f313b128f081341b
abac190d7980ff3bb678b3e4965ed62864e312012184de
315e2fb5b8343760804ceff8d9a70a52ad9e

Verified ensures that the document has been signed according to the method stated above.

Copies of signed documents are securely stored by Verified.

To review the signature validity, please open this PDF using Adobe Reader.



GDPR
compliant








eIDAS
standard



PAeS
sealed

🕒 Activity log

RECIPIENT	ACTION*	TIMESTAMP (CET)	METHOD	DETAILS
HENRIK MIKAEL HALVORS EN	 Signed	04.06.2026 14:23	eID	Swedish BankID (DOB: 1982/07/28)
	Authenticated	04.06.2026 13:55	Low	IP: 172.226.50.30
CARL JAKOB JOHANSSON	 Signed	04.06.2026 15:17	eID	Swedish BankID (DOB: 1981/06/27)
	Authenticated	04.06.2026 15:16	Low	IP: 178.174.139.162
Fredrik Vojbacke	 Signed	04.06.2026 16:17	eID	Swedish BankID (DOB: 1973/10/14)
	Authenticated	04.06.2026 16:07	Low	IP: 111.198.143.210
Guntis Brands	 Signed	04.06.2026 16:22	Email	IP: 178.39.9.50
	Authenticated	04.06.2026 15:21	Low	IP: 178.39.9.50
Per Johan Anders Strömber g	 Signed	04.06.2026 22:06	eID	Swedish BankID (DOB: 1977/10/11)
	Authenticated	04.06.2026 22:06	Low	IP: 51.12.83.138

* Action describes both the signing and authentication performed by each recipient. Authentication refers to the ID method used to access the document.

📎 Attachments

No attachments related to this document

⚙️ Custom events

No custom events related to this document

Verified ensures that the document has been signed according to the method stated above.

Copies of signed documents are securely stored by Verified.

To review the signature validity, please open this PDF using Adobe Reader.



GDPR
compliant



eIDAS
standard



PAdES
sealed

Revisionsberättelse

Till bolagsstämman i Transferator AB
Org.nr 556692-3248

Rapport om årsredovisningen och koncernredovisningen

Uttalanden

Jag har utfört en revision av årsredovisningen och koncernredovisningen för Transferator AB för räkenskapsåret 2025.

Enligt min uppfattning har årsredovisningen och koncernredovisningen upprättats i enlighet med årsredovisningslagen och ger en i alla väsentliga avseenden rättvisande bild av moderbolagets och koncernens finansiella ställning per den 2025-12-31 och av dessas finansiella resultat och kassaflöde för året enligt årsredovisningslagen. Förvaltningsberättelsen är förenlig med årsredovisningens och koncernredovisningens övriga delar.

Jag tillstyrker därför att bolagsstämman fastställer resultaträkningen och balansräkningen för moderbolaget och koncernen.

Grund för uttalanden

Jag har utfört revisionen enligt International Standards on Auditing (ISA) och god revisionssed i Sverige. Mitt ansvar enligt dessa standarder beskrivs närmare i avsnittet *Revisorns ansvar*. Jag är oberoende i förhållande till moderbolaget och koncernen enligt god revisorssed i Sverige och har i övrigt fullgjort mitt yrkesetiska ansvar enligt dessa krav.

Jag anser att de revisionsbevis jag har inhämtat är tillräckliga och ändamålsenliga som grund för mina uttalanden.

Styrelsens och verkställande direktörens ansvar

Det är styrelsen och verkställande direktören som har ansvaret för att årsredovisningen och koncernredovisningen upprättas och att de ger en rättvisande bild enligt årsredovisningslagen. Styrelsen och verkställande direktören ansvarar även för den interna kontroll som de bedömer är nödvändig för att upprätta en årsredovisning och koncernredovisning som inte innehåller några väsentliga felaktigheter, vare sig dessa beror på oegentligheter eller misstag.

Vid upprättandet av årsredovisningen och koncernredovisningen ansvarar styrelsen och verkställande direktören för bedömningen av bolagets och koncernens förmåga att fortsätta verksamheten. De upplyser, när så är tillämpligt, om förhållanden som kan påverka förmågan att fortsätta verksamheten och att använda antagandet om fortsatt drift. Antagandet om fortsatt drift tillämpas dock inte om styrelsen och verkställande direktören avser att likvidera bolaget, upphöra med verksamheten eller inte har något realistiskt alternativ till att göra något av detta.

Transferator AB, Org.nr 556692-3248

Baker Tilly Stint AB trading as Baker Tilly is a member of the global network of Baker Tilly International Ltd., the members of which are separate and independent legal entities.

Revisorns ansvar

Mina mål är att uppnå en rimlig grad av säkerhet om huruvida årsredovisningen och koncernredovisningen som helhet inte innehåller några väsentliga felaktigheter, vare sig dessa beror på oegentligheter eller misstag, och att lämna en revisionsberättelse som innehåller mina uttalanden. Rimlig säkerhet är en hög grad av säkerhet, men är ingen garanti för att en revision som utförs enligt ISA och god revisionssed i Sverige alltid kommer att upptäcka en väsentlig felaktighet om en sådan finns. Felaktigheter kan uppstå på grund av oegentligheter eller misstag och anses vara väsentliga om de enskilt eller tillsammans rimligen kan förväntas påverka de ekonomiska beslut som användare fattar med grund i årsredovisningen och koncernredovisningen.

En ytterligare beskrivning av mitt ansvar för revisionen av årsredovisningen finns på Revisorsinspektionens webbplats:

www.revisorsinspektionen.se/revisornsansvar. Denna beskrivning är en del av revisionsberättelsen.

Rapport om andra krav enligt lagar och andra författningar**Uttalanden**

Utöver min revision av årsredovisningen och koncernredovisningen har jag även utfört en revision av styrelsens och verkställande direktörens förvaltning för Transferator AB för räkenskapsåret 2025 samt av förslaget till dispositioner beträffande bolagets vinst eller förlust.

Jag tillstyrker att bolagsstämman disponerar vinsten enligt förslaget i förvaltningsberättelsen och beviljar styrelsens ledamöter och verkställande direktören ansvarsfrihet för räkenskapsåret.

Grund för uttalanden

Jag har utfört revisionen enligt god revisionssed i Sverige. Mitt ansvar enligt denna beskrivs närmare i avsnittet Revisorns ansvar. Jag är oberoende i förhållande till moderbolaget och koncernen enligt god revisorssed i Sverige och har i övrigt fullgjort mitt yrkesetiska ansvar enligt dessa krav.

Jag anser att de revisionsbevis jag har inhämtat är tillräckliga och ändamålsenliga som grund för mina uttalanden.

Styrelsens och verkställande direktörens ansvar

Det är styrelsen som har ansvaret för förslaget till dispositioner beträffande bolagets vinst eller förlust. Vid förslag till utdelning innefattar detta bland annat en bedömning av om utdelningen är försvarlig med hänsyn till de krav som bolagets och koncernens verksamhetsart, omfattning och risker ställer på storleken av moderbolagets och koncernens egna kapital, konsolideringsbehov, likviditet och ställning i övrigt.

Styrelsen ansvarar för bolagets organisation och förvaltningen av bolagets angelägenheter. Detta innefattar bland annat att fortlöpande bedöma bolagets och koncernens ekonomiska situation och att tillse att bolagets organisation är utformad så att bokföringen, medelsförvaltningen och bolagets ekonomiska angelägenheter i övrigt kontrolleras på ett betryggande sätt. Verkställande direktören ska sköta den löpande förvaltningen enligt styrelsens riktlinjer och anvisningar och bland annat vidta de åtgärder som är nödvändiga för att bolagets bokföring ska fullgöras i överensstämmelse med lag och för att medelsförvaltningen ska skötas på ett betryggande sätt.

Transferator AB, Org.nr 556692-3248

Revisorns ansvar

Mitt mål beträffande revisionen av förvaltningen, och därmed mitt uttalande om ansvarsfrihet, är att inhämta revisionsbevis för att med en rimlig grad av säkerhet kunna bedöma om någon styrelseledamot eller verkställande direktören i något väsentligt avseende:

- företagit någon åtgärd eller gjort sig skyldig till någon försummelse som kan föranleda ersättningsskyldighet mot bolaget, eller
- på något annat sätt handlat i strid med aktiebolagslagen, årsredovisningslagen eller bolagsordningen.

Mitt mål beträffande revisionen av förslaget till dispositioner av bolagets vinst eller förlust, och därmed mitt uttalande om detta, är att med rimlig grad av säkerhet bedöma om förslaget är förenligt med aktiebolagslagen.

Rimlig säkerhet är en hög grad av säkerhet, men ingen garanti för att en revision som utförs enligt god revisionssed i Sverige alltid kommer att upptäcka åtgärder eller försummelser som kan föranleda ersättningsskyldighet mot bolaget, eller att ett förslag till dispositioner av bolagets vinst eller förlust inte är förenligt med aktiebolagslagen.

En ytterligare beskrivning av mitt ansvar för revisionen av förvaltningen finns på Revisorsinspektionens webbplats:

www.revisorsinspektionen.se/revisornsansvar. Denna beskrivning är en del av revisionsberättelsen.

Stockholm den dag som framgår av min elektroniska underskrift

Per Strömberg
Auktoriserad revisor

Transferator AB, Org.nr 556692-3248

Baker Tilly Stint AB trading as Baker Tilly is a member of the global network of Baker Tilly International Ltd., the members of which are separate and independent legal entities.



Document history

Document summary

COMPLETED BY ALL:

04.06.2026 22:05

SENT BY OWNER:

Per Strömberg · 04.06.2026 22:04

DOCUMENT ID:

BkWH5U1Zzl

ENVELOPE ID:

HJgScLy-Mx-BkWH5U1Zzl

DOCUMENT NAME:

Revisionsberättelse Transferator AB (publ) 250101-2512
31.pdf

3 pages

SHA-512:

41591ef63399dea1d4e08b9dbde01d3271f3a83c4ff1be1
6b7a9a3d547b144bd1167a344a8263e2d69562ed85be0
73b5440403798664c04d349c9dd653e73dcf

Activity log

RECIPIENT	ACTION*	TIMESTAMP (CET)	METHOD	DETAILS
1. Per Johan Anders Strömberg	Signed	04.06.2026 22:05	eID	Swedish BankID (DOB: 1977/10/11)
	Authenticated	04.06.2026 22:05	Low	IP: 51.12.83.138

* Action describes both the signing and authentication performed by each recipient. Authentication refers to the ID method used to access the document.

Attachments

No attachments related to this document

Verified ensures that the document has been signed according to the method stated above.

Copies of signed documents are securely stored by Verified.

To review the signature validity, please open this PDF using Adobe Reader.



GDPR
compliant



eIDAS
standard



PAdES
sealed

Custom events

No custom events related to this document

Verified ensures that the document has been signed according to the method stated above.

Copies of signed documents are securely stored by Verified.

To review the signature validity, please open this PDF using Adobe Reader.



GDPR
compliant



eIDAS
standard



PAdES
sealed