



LEVEL BIO

Årsredovisning och koncernredovisning

RÄKENSKAPSÅRET 2025





Innehållsförteckning

Verksamhet	3
Affärsidé.....	3
Teknologi och immateriella rättigheter.....	3
Produkter	4
Styrelse och personal.....	5
Förvaltningsberättelse	6
Aktien	10
Finansiella rapporter	11
Noter	21
Redovisnings- och värderingsprinciper	21
Underskrifter	37
Revisionsberättelse.....	38

Level Bio AB (publ)

Org.nr 556555-4382

Styrelsen och verkställande direktören för Level Bio AB avger följande årsredovisning och koncernredovisning för räkenskapsåret 2025.

Årsredovisningen är upprättad i svenska kronor, SEK. Om inte annat särskilt anges, redovisas alla belopp i tusentals kronor. Uppgifter inom parentes avser föregående år.



Verksamhet

Level Bio AB är moderbolag i en life science-koncern med fokus på innovativa lösningar inom diagnostik och laboratorieteknik. Koncernen består av de helägda dotterbolagen Techtum Lab AB och CyberGene AB, där den operativa verksamheten i huvudsak bedrivs.

CyberGene utvecklar, tillverkar och säljer diagnostiska kit för fosterdiagnostik och manlig infertilitet. Produkterna är CE-IVD-märkta och distribueras globalt via ett etablerat nätverk av distributörer. Verksamheten har historiskt uppvisat lönsam tillväxt och bidragit positivt till koncernens resultat och kassaflöde.

Efter räkenskapsårets utgång har CyberGene avyttrats till Devyser AB. Transaktionen, där tillträde skedde 1 april 2026, genomfördes till en köpeskilling om cirka 12,2 MSEK, vilken erlades genom nyemitterade aktier i Devyser. Försäljningen innebär en realisationsvinst om cirka 7,8 MSEK och stärker koncernens finansiella

ställning. Samtidigt medför avyttringen att koncernens framtida nettoomsättning minskar med cirka 15 procent samt att bruttomarginalen påverkas negativt.

Techtum Lab är en fullserviceleverantör och partner till diagnostik- och forskningslaboratorier i Norden. Bolaget erbjuder en helhetslösning inom försäljning, marknadsföring och service av innovativa laboratorieprodukter och har en stark position på den nordiska marknaden. Verksamheten fokuserar på att bygga en attraktiv och innovativ produktportfölj med hög kvalitet och hållbarhet.

Erbjudandet omfattar lösningar för hela arbetsflödet inom molekylärbiologi – från provberedning och single-cell-teknologier till avancerade NGS-lösningar, PCR och automatiserade labbflöden – med målsättningen att stödja kunder inom sjukvård, akademi och industri genom hela processen från cell till resultat.

Affärsidé

Level Bio ska bygga upp marknaden för nya innovativa diagnostiska lösningar. Genom vår integrerade affär för tillverkning och distribution ska vi vara en attraktiv partner för att utveckla, tillverka och distribuera innovativ diagnostik. Bolaget är bron mellan tillverkning och affärsutveckling, stödjer både akademiska och industriella kunder och partners för att säkerställa att innovation når marknaden.

Strategiskt ska detta åstadkommas genom att:

- » Vidareutveckla en distributionsplattform med global räckvidd.
- » Sammankoppla banbrytande företag och lösningar med deras kunder.
- » Utveckla, tillverka och distribuera innovativa diagnostiska lösningar.

Teknologi och immateriella rättigheter

Techtum Lab är en distribuerande verksamhet vars expertis ligger i att identifiera intressanta teknologier och sedan marknadsföra dem i Norden, inte att själva äga och utveckla sådana.

CyberGene har byggt upp ett kvalitetssystem för att hantera de gällande regelverkens krav på sina produkter. Under 2025 har bolaget fokuserat på IVDR anpassning och förbättringar i kvalitetssystemet, vilket stärker positionen på marknaden. Efter periodens slut har som tidigare noterats CyberGene avyttrats.



Produkter



Techtum Lab som bedriver distributionsverksamhet i Norden erbjuder lösningar för klinisk diagnostik, single-cell analys, biobanker och annan viktig utrustning till både akademien, sjukhusen och industrin.

Verksamheten inriktar sig på ett par olika fokusområden med ett ökande fokus mot diagnostik.

- » Klinisk diagnostik
- » Biobank
- » Extraktion och rening
- » Generell labbutrustning
- » Next-generation sequencing
- » PCR
- » Kloning
- » Single-cell

CYBERGENE

CyberGene utvecklar, tillverkar och säljer CE-IVD godkända diagnostiska kit för fosterdiagnostik och manlig infertilitet under varumärket ChromoQuant™. Produkterna erbjuder snabb, pålitlig och kostnads-effektiv testning av de mest vanligt förekommande trisomierna (där fostret har en extra kromosom) och identifikation av deletioner på den manliga Y-kromosomen som är kopplade till manlig infertilitet. Resultat inom 6 timmar möjliggör "tid-till-svar" på under 24 timmar.

Fosterdiagnostik

- » *Optima STaR* – Snabb och pålitligt QF-PCR lösning för detektion av Downs syndrom (Trisomi 21), Edwards syndrom (Trisomi 18), Pataus syndrom (Trisomi 13), Klinefelters syndrom (XXY), Turners syndrom (X0), och könsbestämning.
- » *Optima PLUS* – diagnos av orsaken till missfall, detekterar trisomier i kromosom 15, 16, 22. Rekommenderas att användas tillsammans med Optima STaR.

Diagnos av manlig infertilitet

- » *AZF* – Snabb och pålitlig detektion av mikrodeletioner på Y-kromosomen kopplade till manlig infertilitet.





Styrelse och personal



ARTUR AIRA

Styrelseordförande i Level Bio

Född: 1967

Bakgrund: Tidigare affärsområdeschef för Life Sciences inom AddTech. Affärsområdet bolagiserades och börsnoterades under namnet AddLife; med en omsättning på nära 2 miljarder och 600 anställda. Han har tidigare haft flera ledande befattningar inom BioMérieux.



MIKAEL KUBISTA

Styrelseledamot sedan 2024

Född: 1961

Bakgrund: Professor i kemi samt entreprenör inom molekylär diagnostik. 20 års erfarenhet inom Lifescience och medgrundare till Tataa-Biocenter. För närvarande är Mikael styrelseordförande i MultiD Analyses, SiMSen Diagnostics och Nygen Analytics.



MIKAEL HAVSJÖ

Styrelseledamot i Level Bio

Född: 1956 | **Utbildning:** Kemist

Bakgrund: Mikael Havsjö är tidigare VD på Level Bio och Techtum; där han arbetat sedan 1986. Han var tidigare produktspecialist på GSK (GlaxoSmithKline). Mikael Havsjö har suttit i Techtums styrelse sedan 1987.



TOBIAS SCHÖN

Styrelseledamot sedan 2023

Född: 1984

Bakgrund: Tobias Schön har arbetat som investerare och entreprenör de senaste tolv åren. Varit med tidigt som investerare i bl.a. SharkMob, Lynes och Integrum. Jobbar framförallt med M&A, kapitaliseringar och IR.



ULRICA KARLSSON

CFO sedan 2012, VD i Techtum Lab AB sedan januari 2019, styrelseledamot i Level Bio

Född: 1969 | **Utbildning:** Ekonom

Bakgrund: Arbetat med ekonomi och administration på Techtum Lab AB sedan 1989. Sedan 2004 styrelseledamot i Al-pahHelix Technologies AB, Techtum Lab AB samt Labkompaniet i Sverige AB.



JOAKIM GRÅNEMO

VD för Level Bio sedan augusti 2023, samt VD i dotterbolaget CyberGene sedan maj 2022

Född: 1986 | **Utbildning:** M.Sc. forensisk medicin

Bakgrund: Joakim är utbildad molekylärbiolog med inriktning på forensisk vetenskap (M.Sc.). Han har sedan tidigare erfarenhet som bl a. Business Development Manager på Pelago Bioscience och Global Product Manager på CareDx, innan han gick med i koncernen först på dotterbolaget CyberGene.



NEVEN ZORIC

Styrelseledamot sedan 2020

Född: 1979

Bakgrund: Neven Zoric arbetar idag som Vice President, Commercial Excellence på Vitrolife Group, ett globalt ledande företag inom medicinska tekniska produkter för assisterad befruktning och reproduktion (IVF). Neven har en bakgrund från flera internationella kommersiella tjänster på Thermo Fisher Scientific samt var VD och medgrundare till TATAA Biocenter AB.

REVISOR

Baker Tilly Umeå AB

Huvudansvarig revisor Åsa Dahlgren

Född: 1966

Auktoriserad revisor, Baker Tilly Umeå AB. Huvudansvarig revisor i Level Bio sedan 2011.



Förvaltningsberättelse

Styrelsen och verkställande direktören för Level Bio AB (publ) har upprättat årsredovisning och koncernredovisning för räkenskapsåret 2025. Samtliga belopp är angivna i svenska kronor (SEK) om ej annat anges.

Verksamhetsåret 2025

2025 har varit ett år präglad av fortsatt tillväxt och strategisk utveckling för koncernen. Efter den omställning som genomfördes under föregående år har bolaget under 2025 visat en stabil positiv utveckling, med ökad omsättning och förbättrat kassaflöde. Särskilt under årets andra hälft stärktes utvecklingen, vilket resulterade i en stark avslutning på året där fjärde kvartalet uppvisade en omsättningstillväxt om 26 procent jämfört med motsvarande period föregående år.

För helåret uppgick nettoomsättningen till 32,4 MSEK (25,1), motsvarande en ökning om 29 procent. Bruttomarginalen uppgick till 53 procent (54), vilket visar på en fortsatt stabil lönsamhet trots variationer i produktmix.

Distributionsverksamheten i Techtum Lab har fortsatt att stärka sin position under året, med en växande och mer konkurrenskraftig produktportfölj inom bland annat NGS, single-cell analys och laboratorieautomation. Techtum har vunnit flera betydelsefulla affärer som bekräftar styrkan i den uppbyggda produktportföljen. Bland annat erhöles en första upphandling av instrumentet iconPCR till ett värde om cirka 1,4 MSEK, med leverans planerad till första halvåret 2026. Därtill har bolaget vunnit flera större affärer för instrument och reagens med ett sammanlagt värde om cirka 3,5 MSEK. Dessa affärer speglar en ökad efterfrågan på

bolagets erbjudande inom avancerad laborietechnik. Bolaget har även tecknat strategiska leverantörsavtal samt erhållit viktiga certifieringar, såsom ISO 9001:2015 och en silvermedalj av EcoVadis (den ledande plattformen för hållbarhetsintelligens inom globala leveranskedjor), vilket ytterligare stärker erbjudandet och marknadspositionen. Expansionen i Norden har fortsatt, bland annat genom etablering av lokal närvaro i Norge.

CyberGene har under året fortsatt bidra med lönsam tillväxt och positivt kassaflöde till koncernen, samtidigt som verksamheten utvecklats inom genetisk diagnostik. I början av 2026 har dock ett strategiskt beslut fattats att avyttra bolaget för att ytterligare fokusera koncernens resurser på distributionsverksamheten och skapa bättre förutsättningar för långsiktig tillväxt. Samtliga aktier avyttrades till Devyser AB. Transaktionen genomfördes till en köpeskilling om cirka 12,2 MSEK.

Sammanfattningsvis kan 2025 beskrivas som ett år där bolaget gått från omställning till tillväxt, med förbättrade finansiella nyckeltal, stärkt marknadsposition och en tydligare strategisk inriktning mot att bygga ett ledande nordiskt distributionsbolag inom Life Science.

Moderbolaget

Moderbolaget Level Bio AB (publ) bedriver ingen egen operativ verksamhet utan fungerar som ett ägar- och förvaltningsbolag med ansvar för koncernens övergripande strategi och styrning. Moderbolagets nettoomsättning uppgick till 1 332 kSEK (1 437) och resultatet till -2 510 kSEK (-5 646).



Resultat och ställning koncernen

Årets nettoomsättning uppgick till 32 361 kSEK (25 096), motsvarande en ökning om 29 procent. Årets resultat uppgick till -3 539 kSEK (-7 872). Soliditeten uppgick till 4,5 procent (27). Den starka omsättningstillväxten under året är ett resultat av en successivt förbättrad utveckling i verksamheten, där framför allt Techtum Lab fortsatt att realisera värdet

av den uppbyggda produktportföljen inom avancerad diagnostik och laboratorieteknik.

Resultatutvecklingen har förbättrats jämfört med föregående år, även om lönsamheten fortsatt påverkas av avskrivningar kopplade till tidigare förvärv samt kostnader relaterade till koncernens utveckling och struktur.

ÖVERSIKT KONCERNEN (KSEK)

	2025	2024	2023	2022	2021	2020
Nettoomsättning	32 361	25 096	26 096	34 330	43 960	23 526
Årets resultat	-3 539	-7 872	-9 476	-2 224	5 156	1 513
Balansomslutning	14 051	15 373	19 093	28 803	32 063	9 902
Soliditet	4,5%	27%	55%	69%	69%	30%
Medeltal anställda	10	12	13	12	10	8

Kassaflödet från den löpande verksamheten uppgick till 820 kSEK (-4 462) och årets kassaflöde till 1 406 kSEK (-2 551). Likvida medel uppgick vid årets slut till 2 485 kSEK (1 078), vilket innebär en tydlig förbättring av bolagets finansiella ställning.

Händelser efter periodens utgång

Efter räkenskapsårets utgång har Level Bio avyttrat samtliga aktier i dotterbolaget CyberGene AB till Devyser AB. Köpeskillingen uppgick till cirka 12,2 MSEK och erlades genom nyemitterade aktier i Devyser. Transaktionen innebär en realisationsvinst om cirka 7,8 MSEK och stärker koncernens finansiella ställning. Samtidigt medför avyttringen att koncernens framtida nettoomsättning minskar med cirka 15 procent samt att bruttomarginalen påverkas negativt.

Utvecklingen under inledningen av 2026 visar på fortsatt stabilisering, där nettoomsättningen för första kvartalet uppgick till 8 995 kSEK (7 808) med en bruttomarginal om 52 procent. Resultatet efter skatt förbättrades till -169 kSEK (-836), vilket indikerar en fortsatt positiv resultatrend.

Personal och miljö

Koncernen hade vid årsskiftet 10 anställda; varav 4 kvinnor och 6 män. Kollektivavtal finns tecknat med Unionen för dotterbolaget Techtum Lab.

Kompetensutvecklingen är huvudsakligen baserad på individuella behov i tjänsteutövningen.

Level Bio bedriver inte s.k. tillståndspliktig verksamhet men har interna miljöpolicys som uppdateras löpande. Bolagen jobbar aktivt med hållbarhetsarbetet där Techtum Lab under 2025 blev tilldelade silvermedalj av hållbarhetsplattformen EcoVadis, samt mottog certifiering enligt den internationellt erkända standarden ISO 9001:2015 för sitt kvalitetsledningssystem. Certifieringar som dessa är även ett ökande krav bland bolagets kunder och en konkurrensfördel i dagens marknad.

Osäkerhetsfaktorer och risker

Vår verksamhet påverkas av en rad osäkerhetsfaktorer och risker som kan ha betydande effekter på våra framtida intäkter, resultat och finansiella ställning. Dessa inkluderar men är inte begränsade till marknads-ekonomiska förhållanden, teknologiska förändringar, regulatoriska krav samt operativa risker.

Faktorerna är inte listade i prioritetsordning och gör inte anspråk på att vara heltäckande. Ytterligare riskfaktorer som för närvarande inte är kända eller som för närvarande inte bedöms vara väsentliga kan också komma att påverka verksamheten. En samlad utvärdering måste således ta hänsyn till dessa risker samt en allmän omvärldsbedömning. Se även Finansiella risker i not 21.



» **Distributionsverksamheten**

Även om Techtum har en stabil försäljning så finns det risker med distributionsverksamhet. Tappade agenturer och/ eller teknologitveckling kan förändra bolagets förutsättningar.

» **Koncernens egna produkter**

Koncernens egentillverkade produkter är i huvudsak från Cybergene. Den specifika risken försvinner i och med avyttringen av bolaget som skedde efter räkenskapsårets slut.

» **Kommersiell lansering**

Lansering av nya produkter samt befintliga produkter på nya marknader kan påverkas av makroekonomiska förhållanden, utöver den risk som alltid finns med att mottagande vid en kommersiell lansering.

» **Konkurrenser**

Distributionsverksamheten är av sin natur konkurrensutsatt och där är Techtums väl etablerade varumärke och goda kundkontakt, i kombination med en stark produktportfölj, det bästa sättet att skydda sig mot konkurrens.

» **Teknologiskifte**

Det sker ett skifte i marknaden för diagnostik där fokus ökar på individuella behov genom s.k. precisionsmedicin. Detta ökar behovet av precisiondiagnostik vilket Techtum de senaste två åren har arbetat med att anpassa sin produktportfölj efter. I detta fall är tekniskskifte en positiv faktor för aktörer som agerat och positionerat sig därefter.

» **Affärsmodell/försäljningspartner**

Den nuvarande affärsmodellen för Techtum Lab bygger på att identifiera, etablera och utveckla samarbeten med ledande internationella leverantörer av innovativa laboratorieprodukter. Genom att fungera som exklusiv eller prioriterad distributionspartner i Norden möjliggörs en effektiv marknadsbearbetning via Techtums etablerade försäljnings- och serviceorganisation.

Bolagets fortsatta tillväxt är beroende av förmågan att attrahera och behålla kommersiellt starka leverantörspartners samt att framgångsrikt lansera nya produkter på den nordiska marknaden. Om Techtum inte lyckas ingå eller vidareutveckla sådana partnerskap kan det påverka tillväxttakten negativt och begränsa möjligheterna att expandera produktportföljen och marknadsnärvaron.

» **Framtida behov av kapital**

Styrelsen bedömer att den finansiella situationen är stabil förutsatt att relevanta nyckeltal fortsätter förbättras. Då likviditeten i bolaget är låg så utvärderas detta löpande, men försäljningen av Cybergene efter

periodens utgång stärker signifikant den finansiella situationen.

Möjligheten att tillgodose framtida kapitalbehov är i hög grad beroende av försäljningsframgången för våra produkter. Det kan komma att behövas ytterligare finansiering för att möjliggöra lansering av produkter. Det finns ingen garanti för att Level Bio kommer att kunna anskaffa nödvändigt kapital, om behov skulle uppstå, ej heller att det kan göras på för befintliga aktieägare fördelaktiga villkor. Härvid är även det allmänna marknadsläget för tillförsel av riskkapital av stor betydelse. Under de senaste åren har likviditeten under perioder varit utmanande. Emellertid har koncernen hittills kunnat hantera detta med bankkrediter och en god kostnadskontroll.

» **Personalberoende**

Koncernens förmåga att attrahera och behålla kvalificerad personal är av avgörande betydelse för dess framtida framgång. Den framtida utvecklingen är beroende av att bolaget förmår identifiera, rekrytera, utveckla, motivera samt behålla kompetenta personer inom alla delar av organisationen. Om nyckelpersoner lämnar koncernen kan det, åtminstone kortsiktigt, få en negativ inverkan på verksamheten.

» **Immateriella rättigheter**

Värdet i Level Bio är till en mindre del beroende av förmågan att försvara immateriella rättigheter och specifik kunskap.

Förväntad framtida utveckling

Techtum Lab har under året stärkt sin position genom att utveckla en mer konkurrenskraftig och innovativ produktportfölj inom områden som NGS, single-cell analys och laboratorieautomation. Bolaget är väl positionerat på den nordiska marknaden och fortsätter att bygga ett erbjudande med hög kvalitet, teknisk kompetens och starkt kundfokus.

Med en stärkt balansräkning och förbättrad marknadsposition ser bolaget goda möjligheter att fortsätta växa, både organiskt och genom expansion i Norden. Detta kan ske genom ökad lokal närvaro, rekryteringar samt potentiella kompletterande förvärv, i linje med ambitionen att etablera ett ledande nordiskt distributionsbolag inom avancerad diagnostik och laboratorietechnik.



Information om aktien och bolagsstyrning

Level Bios aktie handlas på Nordic Growth Market (NGM), Nordic SME under symbolen Levbio. Nordic Growth Market NGM AB, som ägs av Börse Stuttgart, är en svensk börs med tillstånd från den svenska Finansinspektionen att driva en reglerad marknad, Main Regulated, en multilateral handelsplattform, Nordic MTF, samt en tillväxtmarknad för små och medelstora företag, Nordic SME. Aktiekurser för bolag på NGM går att följa i realtid hos de flesta Internetmäklare och på hemsidor med finansiell information. Bolagsstyrningen i Level Bio följer aktiebolagslagens regler. Level Bio omfattas i nuläget inte av någon skyldighet att tillämpa bolagsstyrningskoden, och har valt att inte tillämpa den nya bolagsstyrningskoden.

Disposition av resultat

Till årsstämmans förfogande står följande:

Överkursfond	11 706 316
Balanserad vinst eller förlust	848 424
Årets resultat	-2 509 556
	10 045 184

Styrelsen föreslår att:

i ny räkning balanseras	10 045 184
<i>varav till överkursfond</i>	9 196 760
	10 045 184

Årsstämma

Årsstämma hålls den 20 maj, 2026 kl. 14:00 i Level Bios lokaler i Nacka.



Aktien

Symbol: Levbio

Marknadsplats: Nordic Growth Market

ISIN-kod: SE0000885501

Antal aktier: 68 398 899

Org. nr: 556555-4382

Aktiekapitalet i Level Bio uppgick den 31 december 2025 till 740 573 kr fördelat på 68 398 899 aktier som är fullt inbetalda.

Varje aktie medför lika rätt till andel i bolagets tillgångar och resultat samt berättigar till en röst på bolagsstämman. Aktierna är fritt överlåtbara. Bolagets aktiekapital skall, enligt bolagsordningen utgöra lägst 500 000 kr och högst 2 000 000 kr, fördelat på lägst 46 000 000 aktier och högst 184 000 000 aktier. Level Bio äger inga egna aktier.

10 STÖRSTA AKTIEÄGARE

Namn	Antal aktier	Andel %
Labkompaniet i Sverige AB*	19 873 619	29,06%
Tobias Schön***	4 687 641	6,85%
Active Healthtech Nordic AB**	3 478 936	5,09%
Jörgen Henriksen	3 400 000	4,97%
Avanza Pension	3 013 690	4,41%
Bengt Koltman	2 654 720	3,88%
TTA-LG HoldCo AB****	1 917 136	2,80%
Anders Reisch	1 486 127	2,17%
Ulrica Karlsson***	1 428 571	2,09%
Stig-Olof Svantesson	1 337 865	1,96%
Övriga aktieägare	25 120 594	36,73%
Totalt	68 398 899	100%

*Styrelseledamot Ulrica Karlsson och Styrelseledamot Mikael Havsjö, ägande via bolag. Kontrollerar 50% var av rösterna i detta bolag

**Styrelseordförande Artur Aira, ägande via bolag. Kontrollerar 100% av rösterna

***Styrelseledamot

****Styrelseledamöter Mikael Kubista, Artur Aira och Neven Zoric ägande via bolag



KONCERNENS RESULTATRÄKNING

	Not	2025-01-01 -2025-12-31	2024-01-01 -2024-12-31
Nettoomsättning		32 360 679	25 096 350
Förändring av varulager		41 578	-123 270
Övriga rörelseintäkter		82 828	207 075
Summa intäkter		32 485 085	25 180 155
Kostnader för varor och material		-15 346 637	-11 479 498
Övriga externa kostnader	4, 5	-6 259 517	-7 568 762
Personalkostnader	6	-11 982 930	-12 031 494
Avskrivningar och nedskrivningar på immateriella och materiella anläggningstillgångar	7	-2 191 273	-2 183 631
Övriga rörelsekostnader		-191 535	-
Summa kostnader		-35 971 892	-33 263 385
Rörelseresultat		-3 486 807	-8 083 230
<i>Resultat från finansiella poster</i>			
Övriga ränteintäkter och liknande resultatposter		1 377	15 313
Räntekostnader och liknande resultatposter		-81 508	-126 458
Resultat från finansiella poster		-80 131	-111 145
Resultat efter finansiella poster		-3 566 938	-8 194 375
Resultat före skatt		-3 566 938	-8 194 375
Skatt på årets resultat	10	-31 014	-14 356
Uppskjuten skatt	10	58 609	336 451
Årets resultat		-3 539 343	-7 872 280
Varav hänförligt till moderbolagets aktieägare		-3 539 343	-7 872 280
Resultat per aktie före utspädning	11	-0,05	-0,12
Resultat per aktie efter utspädning	11	-0,05	-0,12



KONCERNENS BALANSRÄKNING

	Not	2025-12-31	2024-12-31
TILLGÅNGAR			
Anläggningstillgångar			
<i>Immateriella anläggningstillgångar</i>			
	12		
Utvecklingskostnader		83 333	283 333
Varumärken & patent		148 110	391 294
Kvalitetssystem		350 000	1 190 000
Kund- och återförsäljaravtal		25 000	85 000
Goodwill		334 404	1 136 984
		940 847	3 086 611
<i>Materiella anläggningstillgångar</i>			
	13		
Inventarier		39 294	84 803
		39 294	84 803
<i>Finansiella anläggningstillgångar</i>			
	15		
Uppskjuten skattefordran		305 221	516 380
		305 221	516 380
Summa anläggningstillgångar		1 285 362	3 687 794
Omsättningstillgångar			
<i>Varulager</i>			
Färdiga varor och handelsvaror		3 857 020	3 724 173
		3 857 020	3 724 173
<i>Kortfristiga fordringar</i>			
Kundfordringar		5 530 148	6 087 392
Övriga fordringar	17	301 350	163 561
Förutbetalda kostnader och upplupna intäkter	18	592 387	631 280
		6 423 884	6 882 232
<i>Kassa och bank</i>		2 484 537	1 078 415
Summa omsättningstillgångar		12 765 441	11 684 820
SUMMA TILLGÅNGAR		14 050 803	15 372 614


KONCERNENS BALANSRÄKNING FORTS.

	Not	2025-12-31	2024-12-31
EGET KAPITAL OCH SKULDER			
Eget kapital			
Aktiekapital	19	740 573	740 573
Övrigt tillskjutet kapital		18 766 088	18 766 088
Balanserad vinst eller förlust		-15 330 142	-7 457 863
Årets resultat		-3 539 343	-7 872 280
Summa eget kapital		637 176	4 176 519
Uppskjuten skatt	20	112 397	382 165
		112 397	382 165
<i>Långfristiga skulder</i>			
Skulder till kreditinstitut	22	337 500	-
Summa långfristiga skulder		337 500	-
<i>Kortfristiga skulder</i>			
Checkräkningskredit	24	1 436 358	1 413 183
Skulder till kreditinstitut	22	225 000	-
Leverantörsskulder		1 645 339	1 527 862
Skatteskulder		14 747	44 324
Övriga skulder		3 727 180	2 795 687
Upplupna kostnader och förutbetalda intäkter	25	5 915 106	5 032 873
Summa kortfristiga skulder		12 963 730	10 813 930
SUMMA EGET KAPITAL OCH SKULDER		14 050 803	15 372 614


KONCERNENS SAMMANSTÄLLNING ÖVER FÖRÄNDRINGAR I EGET KAPITAL

	Aktiekapital	Övrigt tillskjutet kapital	Balanserat och årets resultat	Summa eget kapital
Eget kapital 1 januari 2024	686 437	17 186 031	-7 457 862	10 414 606
Nyemission	54 136	1 695 863		1 749 999
Emissionskostnader	-	-145 851		-145 851
Skatt emissionskostnad		30 045		30 045
Årets resultat	-	-	-7 872 280	-7 872 280
Eget kapital 31 december 2024	740 573	18 766 088	-15 330 142	4 176 519
Eget kapital 1 januari 2025	740 573	18 766 088	-15 330 142	4 176 519
Årets resultat	-	-	-3 539 343	-3 539 343
Eget kapital 31 december 2025	740 573	18 766 088	-18 869 485	637 175



KONCERNENS KASSAFLÖDESANALYS

	Not	2025-01-01 -2025-12-31	2024-01-01 -2024-12-31
<i>Den löpande verksamheten</i>			
Resultat efter finansiella poster		-3 566 938	-8 194 375
Justeringar för poster som inte ingår i kassaflödet			
Avskrivningar och nedskrivningar		2 191 273	2 183 631
Övriga poster		284 864	109 852
Betald skatt		-60 591	-25 441
Kassaflöde från den löpande verksamheten före förändringar av rörelsekapital		-1 151 391	-5 926 333
Förändring av rörelsekapital			
Förändring av varulager		-417 712	548 747
Förändring av fordringar		458 349	-1 576 119
Förändring av kortfristiga skulder		1 931 202	2 492 135
Kassaflöde från den löpande verksamheten		820 447	-4 461 570
<i>Investeringsverksamheten</i>			
Kassaflöde från investeringsverksamheten		0	0
<i>Finansieringsverksamheten</i>			
Nyemission		-	1 749 999
Emissionskostnader		-	-145 851
Förändring av checkkredit		23 175	306 525
Upptagna lån		675 000	-
Amorteringar av lån		-112 500	-
Kassaflöde från finansieringsverksamheten		585 675	1 910 673
Årets kassaflöde		1 406 123	-2 550 897
Likvida medel vid årets början		1 078 415	3 629 312
Likvida medel vid årets slut		2 484 538	1 078 415
Erhållen ränta uppgår till		1 377	15 313
Betald ränta uppgår till		-81 508	-126 458



MODERBOLAGETS RESULTATRÄKNING

	Not	2025-01-01 -2025-12-31	2024-01-01 -2024-12-31
Nettoomsättning		1 332 457	1 436 945
Övriga rörelseintäkter		-	21 707
		1 332 457	1 458 652
Övriga externa kostnader	4	-753 674	-1 456 153
Personalkostnader	6	-2 574 570	-2 572 098
Avskrivningar och nedskrivningar på immateriella och materiella anläggningstillgångar	7	-43 184	-43 184
		-3 371 427	-4 071 435
Rörelseresultat	8	-2 038 970	-2 612 783
<i>Resultat från finansiella poster</i>			
Övriga ränteintäkter och liknande resultatposter		123	689
Räntekostnader och liknande resultatposter		-709	-19 007
Resultat från finansiella poster		-586	-18 319
Resultat efter finansiella poster		-2 039 556	-2 631 102
Bokslutsdispositioner	9	-470 000	-2 985 000
Resultat före skatt		-2 509 556	-5 616 102
Uppskjuten skatt	10	-	-30 045
Årets resultat		-2 509 556	-5 646 147
Resultat per aktie före utspädning	11	-0,04	-0,09
Resultat per aktie efter utspädning	11	-0,04	-0,09



MODERBOLAGETS BALANSRÄKNING

	Not	2025-12-31	2024-12-31
TILLGÅNGAR			
Anläggningstillgångar			
<i>Immateriella anläggningstillgångar</i>			
Patent	12	64 776	107 960
		64 776	107 960
<i>Finansiella anläggningstillgångar</i>			
Aktier i dotterföretag	14, 16	20 020 314	20 020 314
		20 020 314	20 020 314
Summa anläggningstillgångar		20 085 090	20 128 274
Omsättningstillgångar			
<i>Kortfristiga fordringar</i>			
Fordringar hos koncernföretag		-	817 166
Förutbetalda kostnader och upplupna intäkter	18	70 298	91 728
		70 298	908 894
<i>Kassa och bank</i>		17 131	38 141
Summa omsättningstillgångar		87 429	947 035
SUMMA TILLGÅNGAR		20 172 519	21 075 309



MODERBOLAGETS BALANSRÄKNING FORTS.

	Not	2025-12-31	2024-12-31
EGET KAPITAL OCH SKULDER			
Eget kapital			
<i>Bundet eget kapital</i>			
Aktiekapital	19	740 573	740 573
Reservfond		2 665 151	2 665 151
		3 405 724	3 405 724
<i>Fritt eget kapital</i>			
Fri överkursfond		11 706 316	17 352 463
Balanserad vinst eller förlust		848 424	848 424
Årets resultat		-2 509 556	-5 646 147
		10 045 184	12 554 740
Summa eget kapital		13 450 908	15 960 464
<i>Kortfristiga skulder</i>			
Leverantörsskulder		42 675	40 770
Skatteskulder		62 892	38 242
Skulder till koncernföretag		4 842 567	-
Övriga skulder		74 430	138 544
Upplupna kostnader och förutbetalda intäkter	25	1 699 048	4 897 289
Summa kortfristiga skulder		6 721 612	5 114 845
SUMMA EGET KAPITAL OCH SKULDER		20 172 519	21 075 309


MODERBOLAGETS SAMMANSTÄLLNING ÖVER FÖRÄNDRINGAR I EGET KAPITAL

	Aktiekapital	Reservfond	Fri överkursfond	Balanserat & årets resultat	Summa eget kapital
Eget kapital 1 januari 2024	686 437	2 665 151	15 772 404	848 424	19 972 419
Nyemission	54 136	-	1 695 863	-	1 749 999
Emissionskostnader	-	-	-145 851	-	-145 851
Skatt emissionskostnader	-	-	30 045	-	30 045
Årets resultat	-	-	-	-5 646 147	-5 646 147
Eget kapital 31 december 2024	740 573	2 665 151	17 352 461	-4 797 723	15 960 465
Eget kapital 1 januari 2025	740 573	2 665 151	17 352 461	-4 797 723	15 960 465
Omföring från Fri överkursfond till Balanserat och årets resultat	-	-	-5 646 147	5 646 147	-
Årets resultat	-	-	-	-2 509 556	-2 509 556
Eget kapital 31 december 2025	740 573	2 665 151	11 706 316	-1 661 132	13 450 908



MODERBOLAGETS KASSAFLÖDESANALYS

	Not	2025-01-01 -2025-12-31	2024-01-01 -2024-12-31
Den löpande verksamheten			
Resultat efter finansiella poster		-2 039 556	-2 631 102
Justeringar för poster som inte ingår i kassaflödet			
Avskrivningar och nedskrivningar		43 184	43 184
Övriga poster		-	-
Betald skatt		24 650	41 057
Kassaflöde från den löpande verksamheten före förändringar av rörelsekapital		-1 971 722	-2 546 861
Förändring av rörelsekapital			
Förändring av fordringar		838 596	-669 278
Förändring av kortfristiga skulder		1 112 117	1 144 330
Kassaflöde från den löpande verksamheten		-21 009	-2 071 809
<i>Finansieringsverksamheten</i>			
Nyemission		-	1 749 999
Emissionskostnader		-	-145 851
Kassaflöde från finansieringsverksamheten		0	1 604 147
Årets kassaflöde		-21 009	-467 662
Likvida medel vid årets början		38 141	505 802
Likvida medel vid årets slut		17 134	38 141
Betald ränta uppgår till		709	19 007



Noter

NOT 1 FÖRETAGSINFORMATION

Företagsinformation

Föreliggande finansiella rapport avser Level Bio AB (publ), Västra Finnbodavägen 4B, 131 30 Nacka, org. nr. 556555-4382 med säte i Stockholm, Sverige. Årsredovisningen och koncernredovisningen avseende räkenskapsåret 2025 för Level Bio AB (publ) har godkänts av styrelsen för publicering den 29 april 2026 och kommer att föreläggas årsstämman den 20 maj 2026 för fastställande.

Level Bio AB är moderbolag i en life science-koncern verksam inom diagnostik och laborieteknik, med fokus på att kommersialisera innovativa produkter och lösningar. Koncernens verksamhet har under året bedrivits genom de helägda dotterbolagen Techtum Lab AB och CyberGene AB.

Techtum Lab utgör koncernens distributionsverksamhet och erbjuder försäljning, teknisk support och marknadsföring av avancerade laboratorieprodukter till kunder inom sjukvård, akademi och industri i Norden. Bolaget har etablerat en stark marknadsnärvaro och arbetar kontinuerligt med att utveckla sin produktportfölj genom samarbeten med internationella leverantörer.

CyberGene har bedrivit utveckling, produktion och global försäljning av diagnostiska kit inom genetisk testning, med tillämpningar inom bland annat fosterdiagnostik och manlig infertilitet. Försäljningen har skett via ett internationellt distributörsnätverk.

NOT 2 REDOVISNINGS- OCH VÄRDERINGSPRINCIPER

Tillämpade regelverk

Årsredovisningen är upprättad i enlighet med årsredovisningslagen och BFNAR 2012:1 Årsredovisning och koncernredovisning (K3). Redovisningsprinciperna är oförändrade jämfört med föregående år.

Rapporteringsvaluta

Föreliggande finansiella rapport är upprättad i svenska kronor. Om inte annat nämns redovisas alla belopp i kronor.

Grunder för upprättande av redovisningen

Bolagets redovisning baseras på historiska anskaffningsvärden och är upprättad enligt fortlevnadsprincipen. Om inte annat anges redovisas alla skulder och tillgångar var för sig utom i de fall som både en fordran och skuld existerar gentemot en och samma motpart och dessa är legalt kvittningsbara och det finns en avsikt att kvitta dem.

Fordringar har upptagits till de belopp varmed de beräknas inflyta.

Övriga tillgångar och skulder har upptagits till anskaffningsvärden där inget annat anges.

Omräkning av utländsk valuta

Fordringar och skulder i utländsk valuta har värderats till balansdagens kurs. Kursvinster och kursförluster på rörelsefordringar och rörelseskulder redovisas i

rörelseresultatet medan kursvinster och kursförluster på finansiella fordringar och skulder redovisas som finansiella poster.

Moderföretag och koncern tillämpar samma redovisningsprinciper om inte annat framgår redan.

Koncernredovisning

Koncernredovisningen omfattar moderbolaget, dotterbolagen och eventuella intressebolag. Med dotterbolag menas bolag över vilka moderbolaget har ett bestämmande inflytande. Koncernredovisningen har upprättats i enlighet med förvärvsmetoden som innebär att tillgångar och skulder har värderats till verkligt värde vid förvärvstidpunkten enligt upprättad förvärvsanalys. Förvärvade bolags intäkter och kostnader ingår i koncernredovisningen från och med tillträdestidpunkten. Avyttrade bolags resultaträkningar tas med till det datum då det bestämmande inflytandet upphör.

Koncerninterna fordringar och skulder, intäkter eller kostnader och orealiserade vinster eller förluster som uppkommer från koncerninterna transaktionerna mellan koncernföretag, elimineras i sin helhet vid upprättandet av koncernredovisningen.

Upplysningar om moderföretag avser Level Bio AB (publ).



Klassificering i balansräkningen

Som omsättningstillgångar klassificeras, utöver likvida medel, alla tillgångar som förväntas realiseras, säljas eller förbrukas inom tolv månader eller innehas främst för handelsändamål. Alla andra tillgångar redovisas som anläggningstillgångar.

Alla skulder som förväntas bli reglerade inom tolv månader eller som är rörelseskulder klassificeras i balansräkningen som kortfristiga, alla andra skulder klassificeras som långfristiga skulder, gällande moderbolaget.

Intäkter

Intäkterna består av försäljning av varor och utrustning samt uthyrning av utrustning och serviceavtal. Försäljning av varor och utrustning redovisas då leverans skett och riskerna övergått till köparen. Serviceavtal periodiseras linjärt under den tid som avtalet omfattar. Uthyrning sker antingen i form av hyrköp; där slutgiltig köpeskilling reduceras med hela eller del av erlagd hyra; eller som så kallad PPS; där kunden åtar sig att köpa ett visst antal förbrukningsartiklar under en överenskommen tid. Kunden betalar då ett förhöjt pris för dessa förbrukningsartiklar för att täcka hyreskostnaden för erforderlig maskinutrustning.

Intäkter har tagits upp till verkligt värde av vad som erhållits eller kommer att erhållas och redovisas i den omfattning det är sannolikt att de ekonomiska fördelarna kommer att tillgodogöras bolaget och intäkterna kan beräknas på ett tillförlitligt sätt.

Personalkostnader

Alla kortfristiga ersättningar till anställda kostnadsförs under året. Per balansdagen ännu ej utbetalda kortfristiga ersättningar redovisas som upplupen kostnad på balansräkningen till odiskonterat värde.

Bolagets pensionsplaner är avgiftsbestämda. Kostnaderna för dessa belastar resultatet löpande.

Skatter

Inkomstskatter

Total skatt utgörs av aktuell skatt och uppskjuten skatt. Skatter redovisas i resultaträkningen, utom då underliggande transaktion redovisas direkt mot eget kapital varvid tillhörande skatteeffekter redovisas i eget kapital.

Aktuell skatt

Aktuell skatt avser inkomstskatt för innevarande räkenskapsår samt den del av tidigare räkenskapsårs inkomstskatt som ännu inte redovisats. Aktuell skatt beräknas utifrån den skattesats som gäller per balansdagen.

Uppskjuten skatt

Uppskjuten skatt är inkomstskatt som avser framtida räkenskapsår till följd av tidigare händelser. Redovisning sker enligt balansräkningsmetoden. Enligt denna metod redovisas uppskjutna skatteskulder och

uppskjutna skattefordringar på temporära skillnader som uppstår mellan bokförda respektive skattemässiga värden för tillgångar och skulder samt för övriga skattemässiga avdrag eller underskott.

Uppskjutna skattefordringar nettoredovisas mot uppskjutna skatteskulder endast om de kan betalas med ett nettobelopp. Uppskjuten skatt beräknas utifrån gällande skattesats på balansdagen. Effekter av förändringar i gällande skattesatser resultatförs i den period förändringen lagstads. Uppskjuten skattefordran redovisas som finansiell anläggningstillgång och uppskjuten skatteskuld som avsättning.

Uppskjuten skattefordran avseende underskottsavdrag eller andra framtida skattemässiga avdrag redovisas i den omfattning det är sannolikt att avdragen kan avräknas mot framtida skattemässiga överskott. Koncernen och moderbolaget har ett ansamlat underskott enligt not 10.

På grund av sambandet mellan redovisning och beskattning särredovisas inte uppskjuten skatteskuld hänförlig till obeskattade reserver, gällande moderbolaget.

Leasing

Operationell Leasing

Leasing där en väsentlig del av riskerna och fördelarna med ägande behålls av leasegivaren klassificeras som operationell leasing. Betalningar som görs under leasingtiden kostnadsförs i resultaträkningen linjärt över leasingperioden.

Nedskrivningar

Nedskrivningsbehovet för tillgångar med begränsad nyttjandeperiod prövas när det finns någon indikation på att tillgångens värde kan ha minskat. Prövningen sker genom att återvinningsvärdet beräknas. Återvinningsvärde är det högsta av nyttjandevärdet och försäljningsvärdet. År återvinningsvärdet lägre än bokfört värde görs en nedskrivning.

Resultat per aktie

Resultat per aktie före utspädning beräknas som årets resultat dividerat med det under året i genomsnitt utestående antalet aktier. Se vidare not 11.

Låneutgifter

De låneutgifter som uppkommer då företaget lånar kapital kostnadsförs i resultaträkningen i den period de uppstår.

Kassaflödesanalys

Kassaflödesanalysen upprättas enligt indirekt metod. Det redovisade kassaflödet omfattar endast transaktioner som medfört in- eller utbetalningar.

Som likvida medel klassificerar företaget, förutom kassamedel, disponibla tillgodohavanden hos banker och andra kreditinstitut samt kortfristiga likvida place-



ringar som är noterade på en marknadsplats och har en kortare löptid än tre månader från anskaffningstidpunkten. Förändringar i spärrade medel redovisas i investeringsverksamheten.

Koncernbidrag

Erhållna och lämnade koncernbidrag redovisas som bokslutsdispositioner, gällande moderbolaget.

Nyckeltalsdefinitioner

Nettoomsättning

Nettoomsättningen utgörs av intäkter från sålda varor och utförda tjänster som ingår i företagets normala verksamhet med avdrag för lämnade rabatter, mervärdesskatt, och annan skatt som är direkt knuten till omsättningen.

Årets resultat

Årets resultat är den vinst eller förlust som återstår under ett räkenskapsår efter skatt.

Balansomslutning

Summan av bolagets tillgångar, alternativt summan av skulderna och det egna kapitalet.

Soliditet

Justerat eget kapital i procent av balansomslutning.

Medeltal anställda

Antal heltidsanställda medarbetare i genomsnitt under perioden.

Kassaflöde

Kassaflöde är ett företags inbetalningar och utbetalningar under en tidsperiod.

Bruttomarginal

Bruttomarginal avser resultatet efter kostnader för varor och material i förhållande till summa intäkter.

Resultat per aktie före utspädning

Årets resultat dividerat med vägt genomsnitt av antalet utestående aktier under året före utspädningseffekter från potentiella stamaktier.

Resultat per aktie efter utspädning

Årets resultat dividerat med vägt genomsnitt av antalet utestående aktier under året justerat för tillkommande antal aktier vid konvertering samt optioner med utspädningseffekt.

Redovisningsprinciper för enskilda balansposter

Anläggningstillgångar

Immateriella och materiella anläggningstillgångar redovisas till anskaffningsvärde minskat med ackumulerade avskrivningar enligt plan och eventuella nedskrivningar.

Avskrivning sker linjärt över den förväntade nyttjandeperioden med hänsyn till väsentligt restvärde. Följande avskrivningsprocent tillämpas:

Balanserade utvecklingskostnader	20%
Varumärken och patent	20%
Kvalitetssystem	20%
Kund- och återförsäljaravtal	20%
Goodwill	20%
Datorer och övrig teknisk utrustning	33%
Inventarier	10–20%

Immateriella anläggningstillgångar

En immateriell tillgång är en identifierbar icke-monetär tillgång och värderas till anskaffningsvärde med avdrag för ackumulerade avskrivningar och nedskrivningar. Värdet provas när indikation på värdenedgång föreligger och skrivs ned om en sådan prövning visar att nyttjandevärdet understiger det bokförda värdet. Nyttjandeperioden provas vid varje bokslut och justeras vid behov. För tillgångar som ännu inte är färdiga för användning provas värdet på balansdagen. Immateriella anläggningstillgångar som redovisas i balansräkningen är aktiverade utgifter för utvecklingsarbeten och prototyper samt utgifter för patentansökningar, hänförliga till bolagets utvecklingsprojekt. Balanserade utgifter för utvecklingsarbeten och prototyper är dels internt upparbetade, dels förvärvade medan utgifter för patent är förvärvade.

Vidare består de immateriella anläggningstillgångarna av ISO13485 plattform, produktutveckling och varumärke, kund- och återförsäljarregister samt goodwill, samtliga härrör från förvärvet av Cybergene samt ett patent för fosterdiagnostik av en kromosomförändring, 22q11.2, kromosomförändringen leder till medfött hjärtdefekt (bl. a. DiGeorge syndrom).

Internt upparbetade immateriella anläggningstillgångar redovisas enligt kostnadsföringsmodellen. Det innebär att samtliga utgifter som avser framtagandet av en internt upparbetad immateriell anläggningstillgång kostnadsförs direkt när de uppkommer. De immateriella anläggningstillgångar som redovisas upparbetades innan övergången till K3.

Materiella anläggningstillgångar

Materiella anläggningstillgångar är fysiska tillgångar som används i företagets verksamhet och som förväntas ha en nyttjandeperiod överstigande ett år och redovisas till anskaffningskostnad efter avdrag för ackumulerade avskrivningar och eventuella nedskrivningar.

Finansiella instrument

Finansiella instrument värderas utifrån anskaffningsvärdet. Instrumentet redovisas i balansräkningen när bolaget blir part i instrumentets avtalsmässiga villkor. Finansiella tillgångar tas bort från balansräkningen när rätten att erhålla kassaflöden från instrumentet har löpt ut eller överförs och bolaget har överfört i stort sett alla risker och förmåner som är förknippade med äganderätten. Finansiella skulder tas bort från balansräkningen när förpliktelserna har reglerats eller på annat sätt upphört.

**Andelar i dotterföretag**

Andelar i dotterföretag redovisas till anskaffningsvärde efter avdrag för eventuella nedskrivningar. I anskaffningsvärdet ingår köpeskillingen som erlagts för aktierna samt förvärvskostnader. Eventuella kapitaltillskott läggs till anskaffningsvärdet när de uppkommer.

Kundfordringar/kortfristiga fordringar

Kundfordringar och kortfristiga fordringar redovisas som omsättningstillgångar till det belopp som förväntas bli inbetalt efter avdrag för individuellt bedömda osäkra fordringar.

Låneskulder och leverantörsskulder

Låneskulder och leverantörsskulder redovisas initialt till anskaffningsvärde efter avdrag för transaktionskostnader. Skiljer sig det redovisade beloppet från det belopp som ska återbetalas vid förfallotidpunkten periodiseras mellanskillnaden som räntekostnad över lånets löptid med hjälp av instrumentets effektivränta. Härigenom överensstämmer vid förfallotidpunkten det redovisade beloppet och det belopp som ska återbetalas.

Kvittning av finansiell fordran och finansiell skuld

En finansiell tillgång och en finansiell skuld kvittas och redovisas med ett nettobelopp i balansräkningen endast då legal kvittningsrätt föreligger samt då en reglering med ett nettobelopp avses ske eller då en samtida avyttring av tillgången och reglering av skulden avses ske.

Varulager

Varulagret har värderats till det lägsta av dess anskaffningsvärde och dess nettoförsäljningsvärde på balansdagen. Med nettoförsäljningsvärde avses varornas beräknade försäljningspris minskat med försäljningskostnader. Den valda värderingsmetoden innebär att inkurans i varulagret har beaktats.

Varor under tillverkning och Färdiga varor värderas till direkta tillverkningskostnader med tillägg för skälig andel av indirekta kostnader.

Händelser efter balansdagen

Händelser som inträffar efter balansdagen och som bekräftar förhållanden som förelåg på balansdagen beaktas vid värderingen av tillgångar och skulder.



NOT 3 BEDÖMNINGAR OCH UPPSKATTNINGAR

Upprättandet av bokslut och tillämpning av redovisningsprinciper, baseras ofta på ledningens bedömningar, uppskattningar och antaganden som anses vara rimliga vid den tidpunkt då bedömningen görs. Uppskattningar och bedömningar är baserade på historiska erfarenheter och ett antal andra faktorer, som under rådande omständigheter anses vara rimliga. Resultatet av dessa används för att bedöma de redovisade värdena på tillgångar och skulder, som inte annars framgår tydligt från andra källor. Det verkliga utfallet kan avvika från dessa uppskattningar och bedömningar. Uppskattningar och antaganden ses över regelbundet.

Enligt företagsledningen är väsentliga bedömningar avseende tillämpade redovisningsprinciper samt källor till osäkerhet i uppskattningar främst relaterade till följande:

Varulager

Redovisat varulager består av Färdiga varor och han-

delsvaror. Generellt värderas lagerposter till anskaffningsvärde. Årligen görs dock en översyn av framförallt äldre lagerposter avseende säljbarhet och nytta; varvid de poster som bedöms som obsoleta skrivs ner till nollvärde; alternativt till förväntat försäljningsvärde.

Prövning av redovisat värde på uppskjutna skattefordringar

Uppskjuten skatt på ackumulerade underskott redovisas endast vad gäller identifierade skattefordringar i samband med rörelseförvärv där övertygande omständigheter talar för att underskotten kan nyttjas inom fem år. Uppskjuten skatt på övriga ackumulerade överskott redovisas ej eftersom rörelsen tidigare redovisat förluster. Av försiktighetsskäl redovisas ej dessa som tillgång i årsredovisningen fram till dess att styrelsen kan bedöma vid vilken tidpunkt och till vilket belopp de kan utnyttjas.

NOT 4 ARVODEN TILL REVISORER

	KONCERNEN		MODERBOLAGET	
	2025-12-31	2024-12-31	2025-12-31	2024-12-31
Baker Tilly Umeå AB				
Revisionsuppdrag	226 500	177 000	66 500	75 000
Revisionsverksamhet utöver revisionsuppdrag	57 025	64 694	33 225	45 594
Summa	283 525	241 694	99 725	120 594

Med revisionsuppdraget avses arvode för den lagstadgade revisionen dvs sådant arbete som varit nödvändigt för att avge revisionsberättelsen samt så kallad revisionsrådgivning som lämnas i samband med revisionsuppdraget.



NOT 5 LEASING

Bolaget har ingått hyresavtal (avseende bl a lokaler) av operationell natur enligt nedan.

	KONCERNEN		MODERBOLAGET	
	2025-12-31	2024-12-31	2025-12-31	2024-12-31
Årets leasingkostnader uppgår till	1 180 869	1 104 299	-	-
Varav lokal	1 152 002	1 074 581	-	-
<i>Framtida minimileaseavgifter:</i>				
Avgifter som förfaller inom ett år från balansdagen	931 044	1 095 891	-	-
senare än ett år men före fem år efter balansdagen	-	-	-	-
senare än fem år efter balansdagen	-	-	-	-

NOT 6 PERSONALKOSTNADER, ERSÄTTNINGAR OCH ARVODEN

	KONCERNEN		MODERBOLAGET	
	2025-12-31	2024-12-31	2025-12-31	2024-12-31
<i>Medelantalet anställda</i>				
Män	6	8	1	1
Kvinnor	4	4	-	-
Medelantalet anställda	10	12	1	1
<i>Löner och andra ersättningar</i>				
Styrelsen, verkställande direktören och motsvarande befattningshavare (inkl. styrelsearvoden)	3 463 297	3 396 981	1 751 446	1 712 600
Övriga anställda	4 452 225	4 542 519	-	-
Löner och andra ersättningar	7 915 522	7 939 500	1 751 446	1 712 600
<i>Sociala kostnader</i>				
Pensionskostnader för styrelsen, verkställande direktören och motsvarande befattningshavare	453 298	483 523	199 892	247 726
Pensionskostnader övriga anställda	485 269	483 078	-	-
Sociala avgifter enligt lag och avtal	2 726 951	2 730 378	598 797	598 196
Sociala kostnader	3 665 518	3 696 979	798 689	845 922



Styrelsearvode

Under året har 300(275) tkr utgått i arvode till styrelsen.

- Arvode till styrelseordförande Artur Aira har utgått med 100(100) tkr.
- Arvode till styrelseledamoten Neven Zoric har utgått med 50(50) tkr.
- Arvode till styrelseledamoten Tobias Schön har utgått med 50(50) tkr.
- Arvode till styrelseledamoten Mikael Havsjö har utgått med 50(50) tkr.
- Arvode till styrelseledamoten Mikael Kubista har utgått med 50(25) tkr.
- Styrelseledamoten Ulrica Karlsson, har erhållit lön och pensionsbetalningar enligt nedan.
- Claes Gustafsson, styrelseledamot i Techtum Lab AB har erhållit lön och pensionsbetalningar enligt nedan.
- Joakim Grånemo, styrelseledamot i Cybergene AB har erhållit lön och pensionsbetalningar enligt nedan.

Verkställande direktör och ledande befattningshavare

Moderbolaget och koncernen har inga ledande befattningshavare förutom styrelseledamöterna.

- Ulrica Karlsson har avlönats i Techtum Lab AB med 839(842) tkr; pensionskostnaderna var 117(103) tkr.
- Claes Gustafsson har avlönats i Techtum Lab AB med 872(843) tkr; pensionskostnaderna var 136(133) tkr.
- Joakim Grånemo har avlönats i Level Bio AB med 1253(1221) tkr; pensionskostnaderna var 200(248) tkr.

Pensionskostnader

Samtliga pensionsplaner är avgiftsbestämda vilket innebär att bolaget efter betalning av premie inte har något pensionsåtagande. Premierna kostnadsförs löpande.

KÖNSFÖRDELNING BLAND LEDANDE BEFATTNINGSHAVARE

	KONCERNEN		MODERBOLAGET	
	2025-12-31	2024-12-31	2025-12-31	2024-12-31
Andel kvinnor i styrelsen	17%	17%	17%	17%
Andel män i styrelsen	83%	83%	83%	83%

Samtliga personer i gruppen övriga ledande befattningshavare i koncernen ingår även i styrelser i koncernen.

NOT 7 AVSKRIVNINGAR OCH NEDSKRIVNINGAR

	KONCERNEN		MODERBOLAGET	
	2025-12-31	2024-12-31	2025-12-31	2024-12-31
Avskrivning inventarier	-45 509	-37 867	-	-
Avskrivningar immateriella anläggningstillgångar	-1 343 184	-1 343 184	-43 184	-43 184
Avskrivning goodwill	-802 580	-802 580	-	-
Summa	-2 191 273	-2 183 631	-43 184	-43 184



NOT 8 TRANSAKTIONER MED NÄRSTÅENDE

Av årets försäljning i moderbolaget avser 100% (100%) försäljning till andra koncernbolag; från moderbolag till dotterbolagen. Ersättningar till nyckelpersoner i ledande ställning framgår av not 6.

NOT 9 BOKSLUTSDISPOSITIONER

	MODERBOLAGET	
	2025-12-31	2024-12-31
Lämnade koncernbidrag	-470 000	-2 985 000
Summa	-470 000	-2 985 000

NOT 10 SKATT PÅ ÅRETS RESULTAT OCH UPPSKJUTEN SKATT

	KONCERNEN		MODERBOLAGET	
	2025-12-31	2024-12-31	2025-12-31	2024-12-31
Avstämning mellan gällande skattesats och effektiv skattesats				
Aktuell skatt	-31 014	-14 356	-	-
Uppskjuten skatt	58 609	336 451	-	-30 045
	27 595	322 095	-	-30 045
Resultat före skatt	-3 566 938	-8 194 375	-2 509 556	-5 616 102
Skatt enligt gällande skattesats i Sverige	734 789	1 688 041	516 968	1 156 917
Skatteeffekt avseende ej avdragsgilla kostnader	-188 745	-184 235	-1 043	-5 643
Skatteeffekt avseende ej skattepliktiga intäkter	284	265	-	-
Skatteeffekt avseende ej aktiverat underskott	-518 734	-1 181 976	-515 925	-1 181 319
Redovisad skattekostnad	27 595	322 095	-	-30 045

Underskottsavdrag

Koncernens skattemässiga förlustavdrag uppgår till 34 212 (32 719) kSEK som kan nyttjas mot framtida skattepliktiga vinster. Skatten på underskottsavdragen uppgår till 7 048 kSEK.

Moderbolagets skattemässiga förlustavdrag uppgår till 30 651 (28 146)kSEK som kan nyttjas mot framtida skattepliktiga vinster. Skatten på underskottsavdragen uppgår till 6 314 kSEK.

Vid beräkningarna har en skattesats om 20,6% använts.



NOT 11 RESULTAT PER AKTIE

	KONCERNEN		MODERBOLAGET	
	2025-12-31	2024-12-31	2025-12-31	2024-12-31
Årets resultat	-3 539 343	-7 872 280	-2 509 556	-5 646 147
Antal genomsnittligt utestående aktier före utspädning	68 398 899	63 398 901	68 398 899	63 398 901
Resultat per aktie före utspädning	-0,05	-0,12	-0,04	-0,09
Antal genomsnittligt utestående aktier efter full utspädning	68 398 899	65 273 900	68 398 899	65 273 900
Resultat per aktie efter utspädning	-0,05	-0,12	-0,04	-0,09

NOT 12 IMMATERIELLA ANLÄGGNINGSTILLGÅNGAR

De balanserade utgifterna för utvecklingsarbeten och prototyper utgörs av personalkostnader, material samt övriga kostnader som är direkt hänförliga till utvecklingsprojekten. Aktiverade kostnader för patent avser utgifter för patentansökningar hänförliga till bolagets utvecklingsprojekt. Från 2013-01-01 tillämpar bolaget kostnadsföringsmodellen; varefter inga dylika kostnader aktiverats. Kvalitetssystem ISO13485, Produktutveckling & varumärke samt Kund- & återförsäljaravtal härrör från förvärvet av bolaget Cybergene.

	KONCERNEN		MODERBOLAGET	
	2025-12-31	2024-12-31	2025-12-31	2024-12-31
Utvecklingskostnader				
Ingående ackumulerade anskaffningsvärden	8 304 026	8 304 026	7 304 026	7 304 026
Utgående ackumulerade anskaffningsvärden	8 304 026	8 304 026	7 304 026	7 304 026
Ingående ackumulerade avskrivningar	-8 020 693	-7 820 693	-7 304 026	-7 304 026
Årets avskrivningar	-200 000	-200 000	-	-
Utgående ackumulerade avskrivningar	-8 220 693	-8 020 693	-7 304 026	-7 304 026
Bokfört värde	83 333	283 333	-	-



	KONCERNEN		MODERBOLAGET	
	2025-12-31	2024-12-31	2025-12-31	2024-12-31
Varumärken och patent				
Ingående ackumulerade anskaffningsvärden	1 265 920	1 265 920	265 920	265 920
Utgående ackumulerade anskaffningsvärden	1 265 920	1 265 920	265 920	265 920
Ingående ackumulerade avskrivningar	-874 628	-631 444	-157 960	-114 776
Årets avskrivningar	-243 184	-243 184	-43 184	-43 184
Utgående ackumulerade avskrivningar	-1 117 812	-874 628	-201 144	-157 960
Bokfört värde	148 110	391 292	64 776	107 960

	KONCERNEN		MODERBOLAGET	
	2025-12-31	2024-12-31	2025-12-31	2024-12-31
Kvalitetssystem				
Ingående ackumulerade anskaffningsvärden	4 200 000	4 200 000	-	-
Utgående ackumulerade anskaffningsvärden	4 200 000	4 200 000	-	-
Ingående ackumulerade avskrivningar	-3 010 000	-2 170 000	-	-
Årets avskrivningar	-840 000	-840 000	-	-
Utgående ackumulerade avskrivningar	-3 850 000	-3 010 000	-	-
Bokfört värde	350 000	1 190 000	0	0

	KONCERNEN		MODERBOLAGET	
	2025-12-31	2024-12-31	2025-12-31	2024-12-31
Kund- och återförsäljaravtal				
Ingående ackumulerade anskaffningsvärden	350 000	350 000	-	-
Utgående ackumulerade anskaffningsvärden	350 000	350 000	-	-
Ingående ackumulerade avskrivningar	-265 000	-205 000	-	-
Årets avskrivningar	-60 000	-60 000	-	-
Utgående ackumulerade avskrivningar	-325 000	-265 000	-	-
Bokfört värde	25 000	85 000	0	0



	KONCERNEN		MODERBOLAGET	
	2025-12-31	2024-12-31	2025-12-31	2024-12-31
Goodwill				
Ingående ackumulerade anskaffningsvärden	4 012 893	4 012 893	-	-
Utgående ackumulerade anskaffningsvärden	4 012 893	4 012 893	-	-
Ingående ackumulerade avskrivningar	-2 875 910	-2 073 330	-	-
Årets avskrivningar	-802 580	-802 580	-	-
Utgående ackumulerade avskrivningar	-3 678 490	-2 875 910	-	-
Bokfört värde	334 404	1 136 986	0	0

NOT 13 MATERIELLA ANLÄGGNINGSTILLGÅNGAR

	KONCERNEN	
	2025-12-31	2024-12-31
Inventarier		
Ingående ackumulerade anskaffningsvärden	2 260 757	2 260 757
Nyanskaffningar	0	0
Utgående ackumulerade anskaffningsvärden	2 260 757	2 260 757
Ingående ackumulerade avskrivningar	-2 175 955	-2 138 088
Årets avskrivningar	-45 509	-37 867
Utgående ackumulerade avskrivningar	-2 221 464	-2 175 955
Bokfört värde inventarier	39 294	84 803
Leasinginventarier		
Ingående ackumulerade anskaffningsvärden	1 220 076	1 220 076
Utrangeringar	- 1 220 076	0
Utgående ackumulerade anskaffningsvärden	0	1 220 076
Ingående ackumulerade avskrivningar	-1 220 076	-1 220 076
Utrangeringar	1 220 076	0
Utgående ackumulerade avskrivningar	0	-1 220 076
Bokfört värde leasinginventarier	0	0
Totalt bokfört värde	39 294	84 803



NOT 14 FINANSIELLA ANLÄGGNINGSTILLGÅNGAR

	MODERBOLAGET	
	2025-12-31	2024-12-31
Aktier i dotterföretag		
Ingående ackumulerade anskaffningsvärden	22 267 083	22 267 083
Utgående ackumulerade anskaffningsvärden	22 267 083	22 267 083
Ingående ackumulerade nedskrivningar	-2 246 769	-2 246 769
Utgående ackumulerade nedskrivningar	-2 246 769	-2 246 769
Bokfört värde inventarier	20 020 314	20 020 314

NOT 15 UPPSKJUTEN SKATTEFORDRAN

	KONCERNEN	
	2025-12-31	2024-12-31
Ingående värde	516 380	419 652
Förändring långfristiga fordringar	-211 159	96 728
Utgående värde	305 221	516 380

NOT 16 AKTIER I DOTTERFÖRETAG

	Andel	Antal aktier	Bokfört värde 2025-12-31	Bokfört värde 2024-12-31
Bolag				
AlphaHelix Technologies AB (org.nr 556847-8977), Nacka	100%	500	50 000	50 000
Techtum Lab AB (org.nr. 556188-8263), Nacka	100%	1 400	6 943 276	6 943 276
Cybergene AB (org.nr. 556504-5019), Solna	100%	478 590	13 027 038	13 027 038
Summa aktier i dotterföretag			20 020 314	20 020 314



NOT 17 ÖVRIGA FORDRINGAR

	KONCERNEN		MODERBOLAGET	
	2025-12-31	2024-12-31	2025-12-31	2024-12-31
Skattefordringar	-	-	-	-
Övriga poster	301 350	163 561	-	-
Summa övriga fordringar	301 350	163 561	-	-

NOT 18 FÖRUTBETALDA KOSTNADER OCH UPPLUPNA INTÄKTER

	KONCERNEN		MODERBOLAGET	
	2025-12-31	2024-12-31	2025-12-31	2024-12-31
Förutbetalda hyror	275 900	276 204	-	-
Förutbetald försäkring	21 221	21 718	-	-
Övriga poster	295 266	333 358	70 298	91 728
Summa förutbetalda kostnader och upplupna intäkter	592 387	631 280	70 298	91 728

NOT 19 ANTAL AKTIER

	MODERBOLAGET	
	2025-12-31	2024-12-31
Antal aktier	68 398 899	68 398 899
varav A-aktier	68 398 899	68 398 899
Kvotvärde	0,0108	0,0108
Aktiekapital	740 573	740 573

NOT 20 UPPSKJUTEN SKATTESKULD

	KONCERNEN		MODERBOLAGET	
	2025-12-31	2024-12-31	2025-12-31	2024-12-31
Uppskjuten skatt temporära skillnader	-112 397	-382 165	0	0
Summa uppskjuten skatteskuld	-112 397	-382 165	0	0



NOT 21 FINANSIELLA RISKER

Kreditrisk

Huvuddelen av Level Bios kunder är offentliga organisationer, vilket innebär att bolaget har relativt begränsade kreditrisker. Med en ökad försäljning av produkter till internationella kunder förväntas kreditrisken öka marginellt. Bolaget gör inga finansiella transaktioner i spekulationsssyfte.

Likviditetsrisk och finansiell risk

Den finansiella risken har minskat i koncernen de senaste åren, med undantag verksamhetsåren 2023 och 2024. Koncernens kreditvärdighet har det senaste året ökat hos långgivare.

Valutarisk

Koncernen har omfattande inköp i framförallt USD,

EUR och GBP. Försäljningen sker till övervägande del i SEK. I vissa fall tecknas fleråriga försäljningsavtal med begränsad möjlighet att valutajustera priser. Ledningen började under 2015 valutasäkra större avtal men viss valutarisk föreligger. Under 2025 började kronan att stärkas gentemot flertalet av koncernens inköpsvalutor. Vi har genomfört generella prissänkningar; både i prislister och genom att aktivera valutajusteringsklausuler i ett flertal kundkontrakt.

Finansiella instrument

Kundfordringar och övriga finansiella instrument i den löpande verksamheten har kort löptid varför verkligt värde bedöms överensstämma med redovisat värde.

NOT 22 LÅNGFRISTIGA SKULDER

	KONCERNEN	
	2025-12-31	2024-12-31
Förfaller senare än ett år men inom fem år efter balansdagen	337 500	0
	337 500	0

NOT 23 SKULDER SOM AVSER FLERA POSTER

Företagets banklån om 562 500 kronor redovisas under följande poster i balansräkningen. Hela posten förfaller inom 5 år.

	KONCERNEN	
	2025-12-31	2024-12-31
Långfristiga skulder		
Övriga skulder till kreditinstitut	337 500	0
	337 500	0
Kortfristiga skulder		
Övriga skulder till kreditinstitut	225 000	0
	225 000	0



NOT 24 CHECKKREDIT

	KONCERNEN		MODERBOLAGET	
	2025-12-31	2024-12-31	2025-12-31	2024-12-31
Beviljad checkkredit uppgår till	1 700 000	1 700 000	-	-
Utnyttjad checkkredit uppgår till	1 436 358	1 413 183	-	-

NOT 25 UPPLUPNA KOSTNADER OCH FÖRUTBETALDA INTÄKTER

	KONCERNEN		MODERBOLAGET	
	2025-12-31	2024-12-31	2025-12-31	2024-12-31
Löne- och semesterlöneskuld	2 303 278	1 847 436	1 189 000	691 000
Sociala avgifter	755 110	580 464	405 004	217 112
Förskotts fakturerade serviceavtal	2 041 417	2 454 676	-	-
Övriga poster	815 300	150 296	105 044	3 989 177
Summa upplupna kostnader och förutbetalda intäkter	5 915 106	5 032 873	1 699 048	4 897 289

NOT 26 STÄLLDA SÄKERHETER OCH EVENTUALFÖRPLIKTELSE

	KONCERNEN		MODERBOLAGET	
	2025-12-31	2024-12-31	2025-12-31	2024-12-31
<i>För egna skulder</i>				
Företagsinteckningar	3 400 000	3 400 000	-	-
Borgen till förmån för dotterföretag	-	-	1 447 948	1 418 527
Summa ställda säkerheter och eventalförpliktelser	3 400 000	3 400 000	1 447 948	1 418 527



NOT 27 VINSTDISPOSITION

Till årsstämmans förfogande står följande:	
Överkursfond	11 706 316
Balanserad vinst eller förlust	848 424
Årets resultat	-2 509 556
	10 045 184

Styrelsen föreslår att	
i ny räkning balanseras	10 045 184
<i>Varav till överkursfond</i>	9 196 760
	10 045 184

NOT 28 VÄSENTLIGA HÄNDELSER EFTER RÄKENSKAPSÅRETS SLUT

Level Bio ingick den 11 februari 2026 ett avtal med Devyser AB avseende försäljningen av samtliga aktier i CyberGene. Tillträdesvillkoret uppfylldes och tillträdet genomfördes den 1 april 2026. Köpeskillingen i transaktionen uppgick till ca 12,2 MSEK och erlagdes genom nyemitterade aktier i Devyser AB. Försäljningen innebär en realisationsvinst om ca 7,8 MSEK, och påverkar nettoomsättningen i koncernen negativt med ca -15% samt en negativ inverkan på bruttomarginalen.



Underskrifter

Datum för beslut 29 april 2026.
Nacka den dag som framgår av elektronisk signering.

Artur Aira
Artur Aira (Apr 29, 2026 15:26:02 GMT+2)
Artur Aira
Styrelseordförande

Ulrica Karlsson
Ulrica Karlsson (Apr 29, 2026 15:13:27 GMT+2)
Ulrica Karlsson
Styrelseledamot

Neven Zoric
Neven Zoric
Styrelseledamot

Mikael Havsjo
Mikael Havsjo (Apr 29, 2026 16:05:58 GMT+2)
Mikael Havsjo
Styrelseledamot

Tobias Schön
Tobias Schön (Apr 29, 2026 15:30:05 GMT+2)
Tobias Schön
Styrelseledamot

Mikael Kubista
Mikael Kubista (Apr 29, 2026 15:45:42 GMT+2)
Mikael Kubista
Styrelseledamot

Joakim Grånemo
Joakim Grånemo
Verkställande Direktör

Vår revisionsberättelse har lämnats den dag som framgår av elektronisk signering

Baker Tilly Umeå AB

Åsa Dahlgren
Åsa Dahlgren (Apr 29, 2026 16:46:32 GMT+2)
Åsa Dahlgren
Auktoriserad revisor












LevelBio_årsredovisning_2025

Final Audit Report

2026-04-29

Created:	2026-04-29
By:	Joakim Grånemo (joakim.granemo@levelbio.se)
Status:	Signed
Transaction ID:	CBJCHBCAABAAo0j6iu7uyDygzds8OsdmUOtiDdK-soP9

"LevelBio_årsredovisning_2025" History


-  Document created by Joakim Grånemo (joakim.granemo@levelbio.se)
2026-04-29 - 1:07:31 PM GMT
-  Document emailed to Ulrica Karlsson (ulrica.karlsson@levelbio.se) for signature
2026-04-29 - 1:07:43 PM GMT
-  Email viewed by Ulrica Karlsson (ulrica.karlsson@levelbio.se)
2026-04-29 - 1:10:38 PM GMT
-  Document e-signed by Ulrica Karlsson (ulrica.karlsson@levelbio.se)
Signature Date: 2026-04-29 - 1:13:27 PM GMT - Time Source: server
-  Document emailed to Artur Aira (artur.aira@isea-sweden.com) for signature
2026-04-29 - 1:13:29 PM GMT
-  Email viewed by Artur Aira (artur.aira@isea-sweden.com)
2026-04-29 - 1:24:18 PM GMT
-  Document e-signed by Artur Aira (artur.aira@isea-sweden.com)
Signature Date: 2026-04-29 - 1:26:02 PM GMT - Time Source: server
-  Document emailed to Tobias Schön (schon.tobias@gmail.com) for signature
2026-04-29 - 1:26:05 PM GMT
-  Email viewed by Tobias Schön (schon.tobias@gmail.com)
2026-04-29 - 1:29:36 PM GMT
-  Document e-signed by Tobias Schön (schon.tobias@gmail.com)
Signature Date: 2026-04-29 - 1:30:05 PM GMT - Time Source: server
-  Document emailed to Neven Zoric (neven.zoric@gmail.com) for signature
2026-04-29 - 1:30:12 PM GMT

 Email viewed by Neven Zoric (neven.zoric@gmail.com)

2026-04-29 - 1:43:36 PM GMT

 Document e-signed by Neven Zoric (neven.zoric@gmail.com)

Signature Date: 2026-04-29 - 1:44:48 PM GMT - Time Source: server

 Document emailed to Mikael Kubista (mikael.kubista@xanadu.se) for signature


2026-04-29 - 1:44:53 PM GMT

 Email viewed by Mikael Kubista (mikael.kubista@xanadu.se)

2026-04-29 - 1:45:18 PM GMT

 Document e-signed by Mikael Kubista (mikael.kubista@xanadu.se)

Signature Date: 2026-04-29 - 1:45:42 PM GMT - Time Source: server

 Document emailed to Joakim Grånemo (joakim.granemo@levelbio.se) for signature

2026-04-29 - 1:45:45 PM GMT

 Email viewed by Joakim Grånemo (joakim.granemo@levelbio.se)

2026-04-29 - 1:49:50 PM GMT

 Document e-signed by Joakim Grånemo (joakim.granemo@levelbio.se)

Signature Date: 2026-04-29 - 1:50:15 PM GMT - Time Source: server

 Document emailed to Mikael Havsjö (mhavsjo@gmail.com) for signature


2026-04-29 - 1:50:17 PM GMT

 Email viewed by Mikael Havsjö (mhavsjo@gmail.com)

2026-04-29 - 2:05:27 PM GMT

 Document e-signed by Mikael Havsjö (mhavsjo@gmail.com)

Signature Date: 2026-04-29 - 2:05:58 PM GMT - Time Source: server

 Document emailed to Åsa Dahlgren (asa.dahlgren@bakertilly.se) for signature

2026-04-29 - 2:06:02 PM GMT

 Email viewed by Åsa Dahlgren (asa.dahlgren@bakertilly.se)

2026-04-29 - 2:43:25 PM GMT

 Document e-signed by Åsa Dahlgren (asa.dahlgren@bakertilly.se)

Signature Date: 2026-04-29 - 2:46:32 PM GMT - Time Source: server

 Agreement completed.

2026-04-29 - 2:46:32 PM GMT

Revisionsberättelse

Till bolagsstämman i Level Bio AB (publ)
 Org.nr 556555-4382

Rapport om årsredovisningen och koncernredovisningen

Uttalanden

Vi har utfört en revision av årsredovisningen och koncernredovisningen för Level Bio AB (publ) för räkenskapsåret 2025.

Bolagets årsredovisning och koncernredovisning ingår i den tryckta versionen av detta dokument på sidorna 6-37.

Enligt vår uppfattning har årsredovisningen och koncernredovisningen upprättats i enlighet med årsredovisningslagen och ger en i alla väsentliga avseenden rättvisande bild av moderbolagets och koncernens finansiella ställning per den 2025-12-31 och av dessas finansiella resultat och kassaflöde för året enligt årsredovisningslagen. Förvaltningsberättelsen är förenlig med årsredovisningens och koncernredovisningens övriga delar.

Vi tillstyrker därför att bolagsstämman fastställer resultaträkningen och balansräkningen för moderbolaget och koncernen.

Grund för uttalanden

Vi har utfört revisionen enligt International Standards on Auditing (ISA) och god revisionssed i Sverige. Vårt ansvar enligt dessa standarder beskrivs närmare i avsnittet *Revisorns ansvar*. Vi är oberoende i förhållande till moderbolaget och koncernen enligt god revisorssed i Sverige och har i övrigt fullgjort vårt yrkesetiska ansvar enligt dessa krav.

Vi anser att de revisionsbevis vi har inhämtat är tillräckliga och ändamålsenliga som grund för våra uttalanden.

Annan information än årsredovisningen och koncernredovisningen

Detta dokument innehåller även annan information än årsredovisningen och koncernredovisningen och återfinns på sidorna 1-5. Det är styrelsen och verkställande direktören som har ansvaret för denna andra information.

Vårt uttalande avseende årsredovisningen och koncernredovisningen omfattar inte denna information och vi gör inget uttalande med bestyrkande avseende denna andra information.

I samband med vår revision av årsredovisningen och koncernredovisningen är det vårt ansvar att läsa den information som identifieras ovan och överväga om informationen i väsentlig utsträckning är oförenlig med årsredovisningen och koncernredovisningen. Vid denna genomgång beaktar vi även den kunskap vi i övrigt inhämtat under revisionen samt bedömer om informationen i övrigt verkar innehålla väsentliga felaktigheter.

Om vi, baserat på det arbete som har utförts avseende denna information, drar slutsatsen att den andra informationen innehåller en väsentlig felaktighet, är vi skyldiga att rapportera detta. Vi har inget att rapportera i det avseendet.

Styrelsens och verkställande direktörens ansvar

Det är styrelsen och verkställande direktören som har ansvaret för att årsredovisningen och koncernredovisningen upprättas och att de ger en rättvisande bild enligt årsredovisningslagen. Styrelsen och verkställande direktören ansvarar även för den interna kontroll som de bedömer är nödvändig för att upprätta en årsredovisning och koncernredovisning som inte innehåller några väsentliga felaktigheter, vare sig dessa beror på oegentligheter eller misstag.

Vid upprättandet av årsredovisningen och koncernredovisningen ansvarar styrelsen och verkställande direktören för bedömningen av bolagets och koncernens förmåga att fortsätta verksamheten. De upplyser, när så är tillämpligt, om förhållanden som kan påverka förmågan att fortsätta verksamheten och att använda antagandet om fortsatt drift. Antagandet om fortsatt drift tillämpas dock inte om styrelsen och verkställande direktören avser att likvidera bolaget, upphöra med verksamheten eller inte har något realistiskt alternativ till att göra något av detta.

Revisorns ansvar

Våra mål är att uppnå en rimlig grad av säkerhet om huruvida årsredovisningen och koncernredovisningen som helhet inte innehåller några väsentliga felaktigheter, vare sig dessa beror på oegentligheter eller misstag, och att lämna en revisionsberättelse som innehåller våra uttalanden. Rimlig säkerhet är en hög grad av säkerhet, men är ingen garanti för att en revision som utförs enligt ISA och god revisionssed i Sverige alltid kommer att upptäcka en väsentlig felaktighet om en sådan finns. Felaktigheter kan uppstå på grund av oegentligheter eller misstag och anses vara väsentliga om de enskilt eller tillsammans rimligen kan

förväntas påverka de ekonomiska beslut som användare fattar med grund i årsredovisningen och koncernredovisningen.

En ytterligare beskrivning av vårt ansvar för revisionen av årsredovisningen finns på Revisorsinspektionens webbplats:

www.revisorsinspektionen.se/revisornsansvar. Denna beskrivning är en del av revisionsberättelsen.

Rapport om andra krav enligt lagar och andra författningar

Uttalanden

Utöver vår revision av årsredovisningen och koncernredovisningen har vi även utfört en revision av styrelsens och verkställande direktörens förvaltning för Level Bio AB (publ) för räkenskapsåret 2025 samt av förslaget till dispositioner beträffande bolagets vinst eller förlust.

Vi tillstyrker att bolagsstämman disponerar vinsten enligt förslaget i förvaltningsberättelsen och beviljar styrelsens ledamöter och verkställande direktören ansvarsfrihet för räkenskapsåret.

Grund för uttalanden

Vi har utfört revisionen enligt god revisionssed i Sverige. Vårt ansvar enligt denna beskrivs närmare i avsnittet Revisorns ansvar. Vi är oberoende i förhållande till moderbolaget och koncernen enligt god revisionssed i Sverige och har i övrigt fullgjort vårt yrkesetiska ansvar enligt dessa krav.

Vi anser att de revisionsbevis vi har inhämtat är tillräckliga och ändamålsenliga som grund för våra uttalanden.

Styrelsens och verkställande direktörens ansvar

Det är styrelsen som har ansvaret för förslaget till dispositioner beträffande bolagets vinst eller förlust. Vid förslag till utdelning innefattar detta bland annat en bedömning av om utdelningen är försvarlig med hänsyn till de krav som bolagets och koncernens verksamhetsart, omfattning och risker ställer på storleken av moderbolagets och koncernens egna kapital, konsolideringsbehov, likviditet och ställning i övrigt.

Styrelsen ansvarar för bolagets organisation och förvaltningen av bolagets angelägenheter. Detta innefattar bland annat att fortlöpande bedöma bolagets och koncernens ekonomiska situation och att tillse att bolagets organisation är utformad så att bokföringen, medelsförvaltningen och bolagets ekonomiska angelägenheter i övrigt kontrolleras på ett betryggande

sätt. Verkställande direktören ska sköta den löpande förvaltningen enligt styrelsens riktlinjer och anvisningar och bland annat vidta de åtgärder som är nödvändiga för att bolagets bokföring ska fullgöras i överensstämmelse med lag och för att medelsförvaltningen ska skötas på ett betryggande sätt.

Revisorns ansvar

Vårt mål beträffande revisionen av förvaltningen, och därmed vårt uttalande om ansvarsfrihet, är att inhämta revisionsbevis för att med en rimlig grad av säkerhet kunna bedöma om någon styrelseledamot eller verkställande direktören i något väsentligt avseende:

- företagit någon åtgärd eller gjort sig skyldig till någon försummelse som kan föranleda ersättningskyldighet mot bolaget, eller

- på något annat sätt handlat i strid med aktiebolagslagen, årsredovisningslagen eller bolagsordningen.

Vårt mål beträffande revisionen av förslaget till dispositioner av bolagets vinst eller förlust, och därmed vårt uttalande om detta, är att med rimlig grad av säkerhet bedöma om förslaget är förenligt med aktiebolagslagen.

Rimlig säkerhet är en hög grad av säkerhet, men ingen garanti för att en revision som utförs enligt god revisionssed i Sverige alltid kommer att upptäcka åtgärder eller försummelser som kan föranleda ersättningskyldighet mot bolaget, eller att ett förslag till dispositioner av bolagets vinst eller förlust inte är förenligt med aktiebolagslagen.

En ytterligare beskrivning av vårt ansvar för revisionen av förvaltningen finns på Revisorsinspektionens webbplats: www.revisorsinspektionen.se/revisornsansvar. Denna beskrivning är en del av revisionsberättelsen.

Den dag som framgår av elektronisk underskrift

Baker Tilly Umeå AB

Åsa Dahlgren
Auktoriserad revisor



Document history

Document summary

COMPLETED BY ALL:

29.04.2026 16:46

SENT BY OWNER:

Baker Tilly Umeå AB • 29.04.2026 15:31

DOCUMENT ID:

rJvV_Fy0Ze

ENVELOPE ID:

HJwEdFy0-g-rJvV_Fy0Ze

DOCUMENT NAME:

Revisionsberättelse Level Bio.pdf

2 pages

SHA-512:

571f56d6950ae96f194e1742eb20cc37f6a36e8bc8af3a6

581ab0a4c0e2a63500fa1eba34e86dc1a74e85af73d290

4077b8d2247a2de6548eef087cae72825bf

Activity log

RECIPIENT	ACTION*	TIMESTAMP (CET)	METHOD	DETAILS
1. ÅSA ANITA DAHLGREN	Signed	29.04.2026 16:46	eID	Swedish BankID (DOB: 1966/12/17)
asa.dahlgren@bakertilly.se	Authenticated	29.04.2026 16:45	Low	IP: 46.162.111.192

* Action describes both the signing and authentication performed by each recipient. Authentication refers to the ID method used to access the document.

Attachments

No attachments related to this document

Verified ensures that the document has been signed according to the method stated above.

Copies of signed documents are securely stored by Verified.

To review the signature validity, please open this PDF using Adobe Reader.



GDPR
compliant



eIDAS
standard



PAeS
sealed

Custom events

No custom events related to this document

Verified ensures that the document has been signed according to the method stated above.

Copies of signed documents are securely stored by Verified.

To review the signature validity, please open this PDF using Adobe Reader.



GDPR
compliant



eIDAS
standard



PAdES
sealed



Level Bio ska bygga upp marknaden för nya innovativa diagnostiska lösningar. Genom vår integrerade affär för tillverkning och distribution ska vi vara en attraktiv partner för att utveckla, tillverka och distribuera innovativ diagnostik. Level Bio är moderbolaget i koncernen, med verksamheten i dotterbolagen CyberGene och Tectum Lab.

levelbio.se