

# Kvartalsrapport 1

Miris Holding AB (Publ)

Org nr: 556694-4798





Miris är ett globalt medicintekniskt bolag specialiserat på analys av bröstmjolk för att möjliggöra individanpassad nutrition till prematura barn. Bolaget har en stark position inom neonatalvården genom långsiktiga samarbeten med neonatalavdelningar (NICU), mjölkbanker och forskningsinstitutioner världen över.

Bolagets kärnprodukt, Miris Human Milk Analyzer® (Miris HMA®), är ett medicintekniskt godkänt analysinstrument som erbjuder snabb och exakt makronäringsanalys av bröstmjolk. Instrumentet används globalt för att stödja kliniska beslut kring berikning och näringsoptimering. Tillsammans med Miris Forte®, bolagets programvara för kliniskt beslutsstöd, erbjuder Miris ett sammanhållet system för kvalitetssäker och individanpassad nutrition inom neonatalvård.

Miris adresserar ett växande globalt behov av precisionsnutrition, drivet av ökande krav på kvalitet, säkerhet och standardisering inom vården av för tidigt födda barn. Intäktsmodellen omfattar försäljning av instrument, mjukvara, förbrukningsartiklar och service. Miris har en etablerad global närvaro inom neonatalvård, mjölkbanker och forskningsmiljöer. Med försäljning både direkt och via distributörer finns Miris HMA® idag installerat i 54 länder.

Med fortsatt expansion på befintliga och nya marknader samt ett tydligt fokus på innovation och regulatorisk efterlevnad, är Miris väl positionerat för att driva utvecklingen inom klinisk bröstmjölksanalys och bidra till förbättrade hälsoutfall för de mest sårbara patientgrupperna.

## MIRIS HOLDING AB (PUBL), ORG.NR. 556694-4798

Den lägre försäljningen under första kvartalet kan hänföras till samma marknadsdynamik som präglade slutet av 2025, där det fortsatt osäkra makroekonomiska läget medförde längre beslutsprocesser och förskjutna investeringar, framför allt på den amerikanska marknaden. Det är dock glädjande att kunna rapportera att vi efter kvartalets utgång ser flera positiva signaler i marknaden genom ökad aktivitet i form av offertförfrågningar, kunddialoger, nya ordrar samt flera återkommande affärer. Tillsammans med den starka pipeline som byggts upp skapar detta goda förutsättningar för att successivt återhämta försäljningen under årets kommande kvartal.

### Kvartalsrapport 1 2026

Samtliga uppgifter avser koncernen om inte annat anges. Uppgifter inom parentes avser motsvarande period föregående år.

#### 1/1 2026 – 31/3 2026

Nettoomsättningen uppgick till	3 436 tkr (4 585 tkr)
Resultatet före skatt uppgick till	-2 478 tkr (-1 925 tkr)
Resultatet efter skatt uppgick till	-2 478 tkr (-1 925 tkr)
Resultatet per aktie före och efter utspädning uppgick till	-1,860 kr/aktie (-0,013 kr/aktie)

### Viktiga händelser under första kvartalet (1/1 – 31/3 2026)

Mount Sinai New York investerar i Miris HMA®

UZ Leuven investerar i Miris HMA® – första installationen i Belgien

Östersunds sjukhus återinvesterar i Miris HMA®

### Viktiga händelser efter periodens slut

Ny order stärker Miris position på den tyska marknaden

Massey University investerar i Miris HMA®

Ännu ett nordiskt sjukhus väljer att återinvestera i Miris HMA®

Fortsatt starkt förtroende för Miris HMA® – ytterligare svensk neonatalvårdsavdelning återinvesterar

Ny USA-order bekräftar ökad aktivitet på marknaden för Miris HMA®

Ny studie stärker evidensen för individualiserad nutrition med Miris HMA®

# VD har ordet

Välkomna till Miris första kvartalsrapport för 2026!

## Försäljning

Nettoomsättningen för första kvartalet uppgick till 3 436 tkr (4 585 tkr). Detta motsvarande en 25% lägre omsättning jämfört med samma period 2025. Utfallet är främst hänförligt till samma marknadsdynamik som präglade slutet av 2025, där det fortsatt osäkra makroekonomiska läget medförde längre beslutsprocesser och förskjutna investeringar, framför allt på den amerikanska marknaden.

Samtidigt är det viktigt att understryka att de affärer som ligger till grund för bolagets beräknade orderpipeline och prognos fortsatt är aktiva och inte har gått förlorade. Bolaget arbetar aktivt och nära kunderna för att driva processerna framåt och bedömningen är fortsatt att huvuddelen av dessa affärer kan realiseras under 2026.

## Intresse för Miris HMA® fortsätter växa

Under perioden har vi deltagit vid ett flertal internationella konferenser inom neonatalvård. Utöver konferenser i USA har vi även deltagit på en större neonatalkonferens i Australien (PSANZ) som inkluderade deltagare från Australien, New Zealand och stora delar av Asien.

Det är tydligt att intresset för Miris HMA® fortsätter att växa globalt. På konferenserna möter vi ett ökande engagemang kring individualiserad nutrition för prematura barn och ett större fokus på vikten av analys av bröstmjolk för att kunna optimera neonatalvården. Många vårdgivare uttrycker ett behov av lösningar som kan bidra till förbättrade kliniska resultat och samtidigt stödja en mer standardiserad och evidensbaserad nutritionsbehandling.

Vi ser ett ökat intresse från både befintliga och nya marknader där fler kliniker vill förstå hur teknologin kan integreras i deras dagliga arbete. Dialogerna på konferenserna präglas av hög aktivitet, kunskapsutbyte och ett växande internationellt nätverk av användare och opinionsledare inom neonatal nutrition. Detta stärker vår övertygelse om att marknaden långsiktigt rör sig i en riktning där Miris erbjudande blir alltmer relevant och efterfrågat.

## Tecken på rörelse i marknaden

Bolaget bedömer den svagare försäljningen under kvartalet som en tillfällig inbromsning där beslut kring planerade investeringar tar längre tid än normalt. Vid periodens slut har den estimerade orderpipelinen växt med nästan 5 mkr sedan årsskiftet från 30 mkr till närmare 35 mkr. Detta ger en stabil grund för kommande perioder.

Efter kvartalets utgång ser vi samtidigt flera positiva signaler i marknaden genom ökad aktivitet i form av offertförfrågningar, kunddialoger och nya order. Tillsammans med den starka pipeline som byggts upp skapar detta goda förutsättningar för att succesivt återhämta försäljningen under årets kommande kvartal. Målet om lönsamhet för 2026 kvarstår därmed.

## Kommande period

Arbetet med att stärka Miris internationella närvaro fortsätter under kommande kvartal genom deltagande vid flera viktiga konferenser i Europa och USA. Parallellt pågår förberedelser inför höstens större seminarium där två av Miris kunder kommer att bjuda in ett antal amerikanska neonatalvårdavdelningar. Under seminariet kommer Miris HMA® att presenteras samtidigt som kunderna delar sina erfarenheter och beskriver de kliniska fördelarna med instrumentet. Detta är ett nytt och mycket spännande initiativ som vi ser stor potential i och vi ser fram emot!

Det strategiska utvecklingsarbete som initierades under hösten 2025 fortskrider enligt plan och kommer fortsatt vara en viktig del av verksamheten under året. Arbetet sker parallellt med det operativa säljarbetet och syftar till att ytterligare stärka bolagets långsiktiga konkurrenskraft, marknadsposition och lönsamhet.

Avslutningsvis vill jag försäkra alla aktieägare om att Miris-teamet arbetar målmedvetet och med stort engagemang för att möta den tillfälliga trögheten som präglat marknaden under de senaste månaderna. Samtidigt ser vi efter periodens slut flera positiva tecken på ökad aktivitet i marknaden, både genom fler offertförfrågningar, order och inte minst det stora intresse vi möter när vi är ute på konferenser. Vi fortsätter vårt fokuserade arbete mot hållbar tillväxt, stärkt konkurrenskraft och långsiktigt aktieägarvärde.

Camilla Myhre Sandberg, VD  
Miris Holding AB

“

*Bolaget bedömer den svagare försäljningen under kvartalet som en tillfällig inbromsning där beslut kring planerade investeringar tar längre tid än normalt. Vid periodens slut uppgick den estimerade orderpipelinen till närmare 35 mkr, vilket ger en stabil grund för kommande perioder”*



# Resultatutveckling under rapportperioden

Nettoomsättningen för första kvartalet 2026 uppgick till 3 436 tkr (4 585 tkr).

Kvartalets resultat efter skatt uppgick till -2 478 tkr (-1 925 tkr).

## Kostnader

Kostnad för sålda varor under första kvartalet uppgick till -658 tkr (-1 003 tkr). De övriga externa kostnaderna uppgick under kvartalet till -2 505 tkr (-1 967 tkr). Ökningen av kostnader jämfört med samma period 2025 reflekterar ökade kostnader för konsulter inom utvecklingsarbetet samt sälj- och marknadsstöd. Aktivering av utvecklingskostnader har under detta år uppgått till 419 tkr (80 tkr).

Kvartalets avskrivningar uppgår till 2 tkr (0 tkr).

Personalkostnaderna under kvartalet uppgår till -3 173 tkr (-3 156 tkr). Av dessa har 417 tkr aktiverats i projekten.

## Finansiell ställning

Koncernens kassa uppgick den 31 mars till 3 858 tkr (22 tkr). Det finns en total checkkredit om 4 mkr som per balansdagen inte nyttjades.

Räntebärande skulder uppgick per den 31 mars till 3 091 tkr (11 953 tkr), vilket efter avdrag för en kassa på 3 858 tkr ger en nettoskuldssättningsgrad på -0,04. Det egna kapitalet uppgick per 31 mars till 17 619 tkr (812 tkr). Moderbolaget redovisar ett eget kapital om 24 018 tkr (26 556 tkr). Lånet som beviljades Q3 2023 från Almi Företagspartner AB om 4 000 tkr amorteras nu månadsvis. Se kapitlet "Finansiering" på sidan 10 för ytterligare information.

## Transaktioner med närstående

Per sista mars återstår inga skulder till närstående.

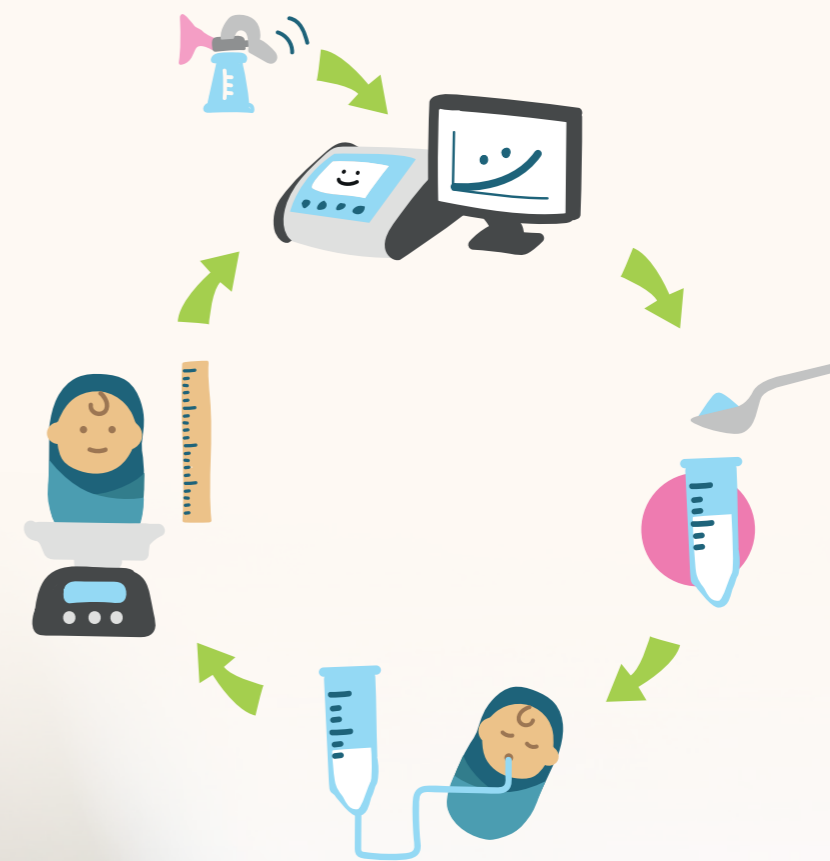
Under första kvartalet har det köpts tjänster från byBrick Interface AB, i vilket en av bolagets styrelseledamöter är verkställande direktör. Transaktionerna uppgick till totalt 362 tkr och har skett på marknadsmässiga villkor. Styrelseledamoten har inte deltagit i handläggning eller beslut rörande dessa affärer.

## Personal och organisation

Genomsnittligt antal anställda under perioden januari – mars 2026 uppgick till 9,0 personer (9,7).

## Moderbolaget

Moderbolaget bedriver koncernsamordnande verksamhet. Intäkterna under första kvartalet 2026 uppgick till 240 tkr (263 tkr). Resultatet efter skatt var -1 073 tkr (-1 141 tkr). Moderbolaget har inte lämnat koncernbidrag till Miris AB under första kvartalet för förlusttäckning. Kassa och bank uppgick per sista mars till 253 tkr (19 tkr) och det egna kapitalet summerade till 24 018 tkr (26 556 tkr). Soliditeten uppgick till 89,0% (83,8%).



# Kort om Miris affärsverksamhet

Miris är ett globalt företag som tillverkar och säljer utrustning och förbrukningsartiklar för analys av bröstmjolk. Försäljning sker i första hand till neonatalavdelningar, mjölkbanker och forskningsinstitutioner i hela världen.

Vår vision är att alla nyfödda barn i behov av sjukvård ska ges möjlighet till ett friskare liv.

## Marknad och försäljning

Marknaden för analys av bröstmjolk delas in i fyra olika segment; (i) Neonatala Intensivvårdsavdelningar (NICU), (ii) forskning, främst universitet, (iii) Mjölkbanks och (iv) Barn- och kvinnokliniker (Asien). På Neonatalavdelningar är läkare världen över överens om att bröstmjolk är den bästa näringen till för tidigt födda barn. Emellertid räcker ofta moderns mjölk inte till och då ges det prematura barnet donerad mjölk. Donerad mjölk kommer från mödrar som har mer mjölk än deras egna barn behöver. Den donerade mjölken samlas in av mjölkbanker som kontrollerar att mjölken är fri från bakterier och virus innan den distribueras till sjukvården. För att möta barnets protein- och energibehov kan den donerade mjölken eller moderns egen mjölk behöva berikas. Det för tidigt födda barnet är mycket känsligt för felaktig berikning då både för mycket som för lite näring kan ge biverkningar. Det är då värdefullt att kunna analysera mjölken i stället för att göra en s k standardberikning, där ingen hänsyn tas till den naturliga individvariationen i mjölkens sammansättning. Nutrition av för tidigt födda barn är ett område med stora behov och med stor förbättrings- och utvecklingspotential.

Universiteten är viktiga för Miris då framtidens kliniska applikationer ofta har sitt ursprung här. Publicerade vetenskapliga studier lägger grunden för utveckling, evidens och information om viktiga insikter. På kvinno- och barnkliniker i Asien analyseras bröstmjölken hos nyblivna mödrar vid första hälsokontrollen.

Försäljningen sker direkt till slutanvändare och via ett distributörsnätverk i de länder det krävs. Bolaget har en egen försäljningsorganisation och har de senaste åren lagt vikt på utveckling av denna organisation för att bättre hantera utvecklingen av marknaden. Samarbete med distributörer fortsätter på de marknader där språket är begränsande och där internetbaserad marknadsföring är begränsad.

Mjölkbanks eller mjölk-kök kan vara kopplade till en NICU. Alternativt är mjölkbanken fristående och försörjer flera NICUs i närområdet. Andra typiska användare av bolagets produkter finns inom akademien i form av forskare och studenter på universiteten.

## QA och Regulatory

Provberegningsinstrumenten är CE-märkta medan Miris HMA® är CE märkt och registrerad i Sverige hos Läkemedelsverket som en medicinteknisk produkt för in vitro-diagnostik, (IVD). Denna registrering gäller inom hela EES-området. Även i vissa länder utanför EU som kräver registrering av myndighet, på liknande sätt som i Sverige, är Miris HMA® godkänd för försäljning. Dessa länder är för tillfället Japan, USA, Thailand och Hong Kong.

## Produktion

Miris har sin huvudsakliga produktion av instrument i Sverige. Instrumenten tillverkas hos externa partners med stor erfarenhet av liknande produkter. Slutkontroll och kalibrering före leverans till kund sker i egna produktionslokaler hos Miris i Uppsala.

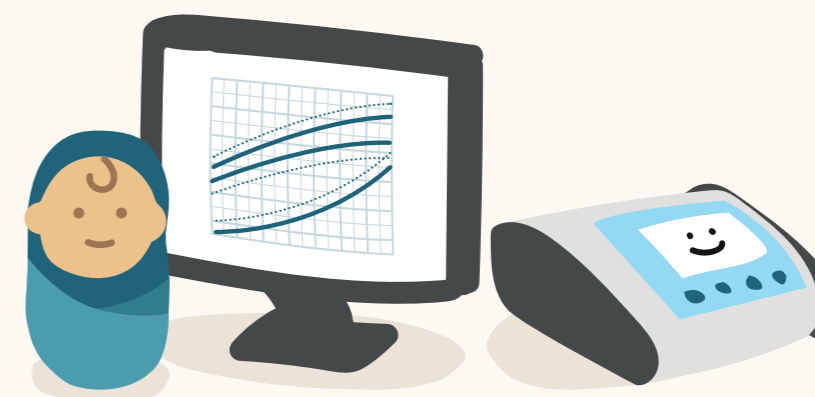
Miris lägger stor vikt vid kvalitet och har ett aktivt kvalitetsarbete både med externa produktionspartner samt internt i den egna verksamheten. För att erbjuda kunder ett komplett instrumentsystem samarbetar Miris med ett antal OEM-partners som levererar bland annat provberedningsinstrumenten med Miris varumärke. Tillverkning av de flesta förbrukningskemikalier sker även hos externa partners.

## Produktutveckling

Under 2022 etablerade Miris ett R&D team för att ta hand om utvecklingsarbetet på Miris. Utvecklingsprojektet kan omfatta alla delar av Miris HMA®-instrumentet såsom hårdvara, mjukvara och elektronik. R&D teamet har även hand om utveckling och koordinering av utvecklingsprojektet för att ta fram ett beräkningsverktyg och det kontinuerliga "product life cycle"-underhåll som behövs för att säkerställa att alla produkter håller den kvalitet och prestanda samt de hållbarhetskrav som förväntas. R&D teamet inkluderar i bolagets egen systemingenjör och produktions-team samt externa konsulter vid behov.

## Produkter/definitioner

Miris HMA®	Miris Human Milk Analyzer®, mätinstrument för analys av bröstmjolk.
Miris Ultrasonic Processor™ (Miris UP)	I mjölk som varit fryst kan aggregat eller andra partiklar störa mid-IR-analysen. Miris UP är anpassad till Miris HMA® och används för beredning (homogenisering) av mjölken, vilket höjer mätnoggrannheten.
Miris Heater™	Alla vätskor som används i Miris HMA® måste ha en temperatur på 40°C när det injiceras i instrumentet. Miris Heater är en värmekälla anpassad för att värma rör och flaskor för att underlätta provhantering innan analys.
Miris Check™	Produkt för kontroll av mätinstrumenten.
Miris Cleaner™	Produkt för rengöring av mätinstrument.
Miris Calibration Control Kit™ (MCC)	Standardlösning för kontroll av kalibreringen av mätinstrumentet Miris HMA®.
Miris Forte®	Ett beslutstödsprogram för beräkning och uppföljning av nutrition och tillväxt för barn under neonatalvård. Programvaran använder näringsdata från Miris HMA® för att beräkna de exakta berikningsnivåer som krävs för att nå barnets näringsbehov.
LOSsolver™	Den kemiska lösningsvätskan LOSsolver™ används för att konvertera fasta livsmedel till vätska innan analys.



# Miris Holdings aktie

Antalet aktier i Miris Holding AB per den 31 mars 2026 uppgick till 1 332 527 st med en röst vardera.

Antal aktier 2026-01-01	1 332 527
Antal aktier 2026-03-31	1 332 527

## De största aktieägarna 2026-03-31

Aktieägare	Antal aktier	Innehav i %
Hallberg Management AB	392 000	29,42%
Nordnet Pensionsförsäkring AB	130 189	9,15%
Tuvedalen Limited	119 877	9,00%
Saxo Bank A/S	80 834	6,07%
Per Turdell*	61 567	4,66%
Daniel Nilsson	40 000	3,00%
Avanza Pension	30 953	2,46%
Kiar Invest	25 000	1,88%
Per Bohman	24 694	1,85%
Camilla Sandberg	23 882	1,79%
Summa 10 största ägare	928 996	69,72%
Summa övriga ägare	403 531	30,28%
Summa 2026-03-31	1 332 527	100%

\*) Ägandet avser både privat och bolag

## Finansiering

Bolaget estimerar att det finns drygt 9 200 neonatala intensivvårdsenheter och ca 600 mjölkbanker globalt. Med vår nya affärsmodell med fokus på ökade återkommande intäkter beräknar styrelse och ledning att den tillgängliga årliga globala marknaden kan uppgå till 12 - 15 miljarder kronor.

Miris befinner sig på väg in i en ny fas där intäkter och kostnader balanseras:

- Under de fem senaste kvartalen har koncernen redovisat ett positivt resultat under en individuell månad i varje kvartal – en viktig signal i utvecklingen av bolagets mål om lönsamhet
- Offertförfrågningarna under de senaste tre åren ligger nu till grund för bolagets försäljningsprognos, vilket bedöms ge en mer pricksäker uppskattning av förväntad försäljning

Trots den sämre försäljningen i Q1 kvarstår fortfarande målet om lönsamhet för 2026. Bolaget anser den sämre försäljningen som en tillfällig inbromsning i marknaden där vissa ordrar i pipeline försenas. Inga ordrar tappas. Med en estimerad orderpipeline på närmare 35 mkr kombinerat med att vi börjar se en begynnande förbättring i marknaden nu efter periodens slut, är vår ambition att vi skall kunna ta igen tappet i försäljning under Q1 under de kommande kvartalen. Självklart har likviditeten påverkats av den sämre försäljningen under Q1, men styrelse och ledning bedömer att bolaget skall klara de nästa 12 månaderna.

### Långsiktiga och kortsiktiga skulder

Per den sista mars återstår endast ett lån på 3,1 mkr till Almi som amorteras månatligen. Alla tidigare räntebärande skulder inklusive lån till närstående, löstes under 2025.

Checkkrediten om 4 mkr har per balansdagen inte nyttjats.

## Finanser i sammandrag

### Redovisningsprinciper

Miris upprättar sin redovisning baserat på Årsredovisningslagen och Bokföringsnämndens allmänna råd BFAR 2012:1, Årsredovisning och koncernredovisning.

Miris Koncernen		2026-01-01 2026-03-31	2025-01-01 2025-03-31	2025-01-01 2025-12-31
Nettoomsättning	tkr	3 436	4 585	17 473
Rörelseresultat	tkr	-2 381	-1 660	-3 991
Resultat efter finansiella poster	tkr	-2 478	-1 925	-4 812
Vinstmarginal	%	neg	neg	neg
Eget kapital	tkr	17 619	812	20 127
Balansomslutning	tkr	27 145	21 604	30 333
Soliditet	%	65	12	66
Nettoskultsättningsgrad	ggr	-0,04	14,06	-0,24
Antal anställda, genomsnittligt	antal	9,0	10,0	8,1
Periodens kassaflöde	tkr	-4 291	-101	8 025
Resultat per aktie	kr	-1,860	-0,013	-0,018
Eget kapital per aktie	kr	13,222	0,005	15,104
Genomsnittligt antal aktier	st	1 332 527	151 567 462	265 830 031
Antal aktier Ultimo	st	1 332 527	151 567 462	1 332 527

## Definitioner av nyckeltal

### Vinstmarginal

Resultat efter finansnetto dividerat omsättning

### Bruttomarginal

Differensen mellan omsättning och råvaror och förnödenheter dividerat med omsättningen

### Eget kapital

Summa aktiekapital, bundna reserver och fritt eget kapital

### Räntabilitet på genomsnittligt totalt kapital

Resultat före räntekostnader dividerat med genomsnittligt totalt kapital

### Räntabilitet på genomsnittligt eget kapital

Resultat efter skatt dividerat med genomsnittligt eget kapital

### Soliditet

Eget kapital dividerat med balansomslutningen

### Nettoskultsättningsgrad

Differensen mellan räntebärande skulder och likvida medel dividerat med eget kapital

### Räntetäckningsgrad

Resultat före räntekostnader dividerat med räntekostnader

### Vinst per aktie

Resultat efter skatt dividerat med genomsnittligt antal utestående aktier



**Resultaträkning (belopp i tkr)**  
MIRISKONCERNEN

	2026-01-01 2026-03-31	2025-01-01 2025-03-31	2025-01-01 2025-12-31
<b>Rörelsens intäkter</b>			
Nettoomsättning	3 436	4 585	17 473
Aktiverat arbete för egen räkning	419	80	1 332
Övriga rörelseintäkter	272	45	237
<b>Summa rörelseintäkter</b>	<b>4 127</b>	<b>4 710</b>	<b>19 042</b>
<b>Rörelsekostnader</b>			
Råvaror och förnödenheter	-658	-1 003	-3 796
Övriga externa kostnader	-2 505	-1 967	-7 207
Personalkostnader	-3 173	-3 156	-11 391
Av- och nedskrivningar av materiella och immateriella anläggningstillgångar	-2	0	0
Övriga rörelsekostnader	-170	-243	-639
<b>Summa rörelsekostnader</b>	<b>-6 508</b>	<b>-6 370</b>	<b>-23 033</b>
<b>Rörelseresultat</b>	<b>-2 381</b>	<b>-1 660</b>	<b>-3 991</b>
<b>Finansiella poster</b>			
Ränteintäkter och liknande resultatposter	0	8	40
Räntekostnader och liknande resultatposter	-97	-273	-861
<b>Summa finansiella poster</b>	<b>-97</b>	<b>-265</b>	<b>-821</b>
<b>Resultat efter finansiella poster</b>	<b>-2 478</b>	<b>-1 925</b>	<b>-4 812</b>
<b>Skatt</b>	<b>0</b>	<b>0</b>	<b>0</b>
<b>Periodens resultat</b>	<b>-2 478</b>	<b>-1 925</b>	<b>-4 812</b>
<b>Resultat per aktie (kr) före och efter utspädning</b>	<b>-1,860</b>	<b>-0,013</b>	<b>-0,018</b>

## Balansräkning (belopp i tkr)

## MIRISKONCERNEN

	2026-03-31	2025-03-31	2025-12-31
<b>TILLGÅNGAR</b>			
<b>Anläggningstillgångar</b>			
<b>Immateriella anläggningstillgångar</b>			
Balanserade utgifter för utvecklingsarbeten	14 884	13 209	14 462
<b>Summa immateriella anläggningstillgångar</b>	<b>14 884</b>	<b>13 209</b>	<b>14 462</b>
<b>Materiella anläggningstillgångar</b>			
Inventarier	76	0	0
<b>Summa materiella anläggningstillgångar</b>	<b>76</b>	<b>0</b>	<b>0</b>
<b>Summa anläggningstillgångar</b>	<b>14 960</b>	<b>13 209</b>	<b>14 462</b>
<b>Omsättningstillgångar</b>			
<b>Varulager</b>			
Varor under tillverkning	1 713	1 621	1 375
Färdiga varor och handelsvaror	1 003	971	668
<b>Summa varulager</b>	<b>2 716</b>	<b>2 592</b>	<b>2 043</b>
<b>Kortfristiga fordringar</b>			
Kundfordringar	3 362	3 715	3 468
Övriga fordringar	292	1 148	274
Förutbetalda kostnader och upplupna intäkter	1 958	918	1 938
<b>Summa kortfristiga fordringar</b>	<b>5 612</b>	<b>5 781</b>	<b>5 680</b>
<b>Kassa och bank</b>			
Kassa och Bank	3 858	22	8 148
<b>S:a Kassa och Bank</b>	<b>3 858</b>	<b>22</b>	<b>8 148</b>
<b>Summa omsättningstillgångar</b>	<b>12 186</b>	<b>8 394</b>	<b>15 871</b>
<b>SUMMA TILLGÅNGAR</b>	<b>27 145</b>	<b>21 604</b>	<b>30 333</b>

	2026-03-31	2025-03-31	2025-12-31
<b>EGET KAPITAL OCH SKULDER</b>			
<b>Eget kapital</b>			
Aktiekapital	8 661	1 970	8 661
Övrigt tillskjutet kapital	173 682	173 565	173 712
Annat eget kapital inklusive årets förlust	-164 725	-174 723	-162 246
<b>Summa Eget kapital hänförligt till moderföretagets aktieägare</b>	<b>17 619</b>	<b>812</b>	<b>20 127</b>
<b>Avsättningar</b>			
Övriga avsättningar	798	882	742
<b>Summa avsättningar</b>	<b>798</b>	<b>882</b>	<b>742</b>
<b>Långfristiga skulder</b>			
Skulder till kreditinstitut	2 000	4 550	2 273
Övriga skulder	0	1 873	0
<b>Summa långfristiga skulder</b>	<b>2 000</b>	<b>6 423</b>	<b>2 273</b>
<b>Kortfristiga skulder</b>			
Skulder till kreditinstitut	1 027	0	1 057
Leverantörsskulder	949	2 272	995
Checkräkningskredit	0	5 014	0
Skatteskulder	136	161	256
Övriga skulder	443	323	358
Upplupna kostnader och förutbetalda intäkter	4 174	5 718	4 525
<b>Summa kortfristiga skulder</b>	<b>6 729</b>	<b>13 487</b>	<b>7 191</b>
<b>SUMMA EGET KAPITAL OCH SKULDER</b>	<b>27 145</b>	<b>21 604</b>	<b>30 333</b>

## Kassaflödesanalys (belopp i tkr)

### MIRISKONCERNEN

Koncernen	2026-01-01	2025-01-01	2025-01-01
	2026-03-31	2025-03-31	2025-12-31
Tkr			
<b>Den löpande verksamheten</b>			
Resultat efter finansiella poster	-2 478	-1 925	-4 812
Justeringar för poster som inte ingår i kassaflödet m.m	2	0	0
<b>Kassaflöde från den löpande verksamheten före förändringar av rörelsekapital</b>	<b>-2 476</b>	<b>-1 925</b>	<b>-4 812</b>
<b>Kassaflöde från förändringar i rörelsekapital</b>			
Förändring av varulager och pågående arbeten	-673	281	829
Förändring kundfordringar	106	425	672
Förändring av kortfristiga fordringar	-38	101	-46
Förändring leverantörsskulder	-46	1 358	81
Förändring av kortfristiga skulder	-361	255	-981
<b>Kassaflöde från den löpande verksamheten</b>	<b>-1 012</b>	<b>2 420</b>	<b>555</b>
<b>Investeringsverksamheten</b>			
Investeringar i immateriella anläggningstillgångar	-500	-80	-1 332
<b>Kassaflöde från investeringsverksamheten</b>	<b>-500</b>	<b>-80</b>	<b>-1 332</b>
<b>Finansieringsverksamheten</b>			
Nyemission	-30	0	25 341
Emissionskostnader	0	0	-3 138
Upptagna lån	0	0	0
Amortering av lån	-273	-950	-4 009
Förändring kortfristiga placeringar	0	434	-4 580
<b>Kassaflöde från finansieringsverksamheten</b>	<b>-303</b>	<b>-516</b>	<b>13 614</b>
<b>Årets kassaflöde</b>	<b>-4 291</b>	<b>-101</b>	<b>8 025</b>
<b>Likvida medel vid årets början</b>	<b>8 148</b>	<b>124</b>	<b>124</b>
<b>Likvida medel vid årets slut</b>	<b>3 858</b>	<b>22</b>	<b>8 148</b>

För mer information kring den finansiella ställningen, se sid 10

## Förändring eget kapital (belopp i tkr)

### MIRISKONCERNEN

	2026-01-01	2025-01-01	2025-01-01
	2026-03-31	2025-03-31	2025-12-31
Eget kapital vid periodens början	20 127	2 737	2 737
Nedsättning aktiekapital	0	0	0
Nyemission	0	0	25 341
Emissionsutgifter	-30	0	-3 138
Periodens resultat	-2 478	-1 925	-4 812
<b>Eget kapital vid periodens slut</b>	<b>17 619</b>	<b>812</b>	<b>20 127</b>

## Resultaträkning (belopp i tkr)

### MIRIS HOLDING AB

	2026-01-01	2025-01-01	2025-01-01
	2026-03-31	2025-03-31	2025-12-31
<b>Rörelsens intäkter</b>			
Nettoomsättning	240	263	1 087
Övriga rörelseintäkter	0	0	0
<b>Summa rörelseintäkter</b>	<b>240</b>	<b>263</b>	<b>1 087</b>
<b>Rörelsekostnader</b>			
Övriga externa kostnader	-193	-279	-1 138
Personalkostnader	-1 120	-1 105	-4 712
<b>Summa rörelsekostnader</b>	<b>-1 313</b>	<b>-1 384</b>	<b>-5 850</b>
<b>Rörelseresultat</b>	<b>-1 073</b>	<b>-1 121</b>	<b>-4 763</b>
<b>Resultat från finansiella poster</b>			
Resultat från andelar i koncernföretag	0	0	-19 893
Ränteintäkter och liknande resultatposter	0	0	0
Räntekostnader och liknande resultatposter	0	-20	-124
<b>Resultat efter finansiella poster</b>	<b>-1 073</b>	<b>-1 141</b>	<b>-24 780</b>
Bokslutsdispositioner	0	0	0
Skatt	0	0	0
<b>Periodens resultat</b>	<b>-1 073</b>	<b>-1 141</b>	<b>-24 780</b>

## Balansräkning (belopp i tkr)

MIRIS HOLDING AB

	2026-03-31	2025-03-31	2025-12-31
<b>TILLGÅNGAR</b>			
<b>Anläggningstillgångar</b>			
<b>Finansiella anläggningstillgångar</b>			
Andelar i koncernföretag	26 567	26 567	26 567
Fordringar på koncernföretag	0	4 893	0
<b>Summa anläggningstillgångar</b>	<b>26 567</b>	<b>31 460</b>	<b>26 567</b>
<b>Omsättningstillgångar</b>			
<b>Kortfristiga fordringar</b>			
Övriga fordringar	42	70	34
Förutbetalda kostnader och upplupna intäkter	130	147	86
<b>Summa kortfristiga fordringar</b>	<b>172</b>	<b>217</b>	<b>120</b>
<b>Kassa och bank</b>			
Kassa och bank	253	19	257
<b>S:a Kassa och Bank</b>	<b>253</b>	<b>19</b>	<b>257</b>
<b>Summa omsättningstillgångar</b>	<b>425</b>	<b>235</b>	<b>377</b>
<b>SUMMA TILLGÅNGAR</b>	<b>26 992</b>	<b>31 695</b>	<b>26 945</b>

	2026-03-31	2025-03-31	2025-12-31
<b>EGET KAPITAL OCH SKULDER</b>			
<b>Eget kapital</b>			
<b>Bundet eget kapital</b>			
Aktiekapital	8 661	1 970	8 661
<b>Summa bundet eget kapital</b>	<b>8 661</b>	<b>1 970</b>	<b>8 661</b>
<b>Fritt eget kapital</b>			
Övrigt tillskjutet kapital	170 731	155 249	170 761
Balanserad vinst eller förlust	-154 301	-129 522	-129 522
Årets resultat	-1 073	-1 141	-24 780
<b>Summa fritt eget kapital</b>	<b>15 356</b>	<b>24 586</b>	<b>16 459</b>
<b>Summa eget kapital</b>	<b>24 018</b>	<b>26 556</b>	<b>25 121</b>
<b>Långfristiga skulder</b>			
Övriga långfristiga skulder	0	2 123	0
<b>Summa långfristiga skulder</b>	<b>0</b>	<b>2 123</b>	<b>0</b>
<b>Kortfristiga skulder</b>			
Leverantörsskulder	107	204	73
Skulder till koncernföretag	240	0	240
Skatteskulder	177	177	283
Övriga kortfristiga skulder	1 201	139	195
Upplupna kostnader och förutbetalda intäkter	1 249	2 496	1 034
<b>Summa kortfristiga skulder</b>	<b>2 974</b>	<b>3 016</b>	<b>1 825</b>
<b>SUMMA EGET KAPITAL OCH SKULDER</b>	<b>26 992</b>	<b>31 695</b>	<b>26 945</b>

Ställda säkerheter	Koncernen		Moderbolaget	
	2026-03-31	2025-03-31	2026-03-31	2025-03-31
<b>För egna avsättningar och skulder</b>				
Avseende skulder till kreditinstitut				
Företagsinteckningar	10 300 000	10 000 000	0	0
<b>Summa ställda säkerheter</b>	<b>10 300 000</b>	<b>10 000 000</b>	<b>0</b>	<b>0</b>

#### Ansvarsförbindelser

##### Eventualförpliktelse

Moderbolaget har ställt en obegränsad kapitaltäckningsgaranti för Miris AB. Den gäller till 2026-12-31.



# Väsentliga risker och osäkerhetsfaktorer

Det är av stor vikt att beakta relevanta risker vid en bedömning av bolagets framtidsutsikter. En väsentlig risk är enligt bolagets bedömning nyckelpersoner, då organisationen består av få anställda vilka har omfattande kompetens och lång erfarenhet inom bolagets verksamhetsområde. Förlust av en eller flera nyckelpersoner kan medföra negativa konsekvenser för bolagets verksamhet och resultat.

En annan väsentlig risk är att kunder försenar försäljningsprocessen i bolagets marknader, vilket innebär att bolagets omsättning påverkas negativt.

I en värld med instabil makroekonomi finns det fortfarande risker för att sjukhus i perioder behöver begränsa sina investeringar i ny teknologi. Detta kommer i så fall innebära att bolagets omsättning påverkas negativt.

## Styrelsens försäkran

Styrelsen och verkställande direktören försäkrar att delårsrapporten ger en rättvisande översikt av företagets och koncernens verksamhet, ställning och resultat, samt beskriver väsentliga risker och osäkerhetsfaktorer, som företaget och de företag som ingår i koncernen står inför.

Uppsala 2026-05-28

Miris Holding AB (publ)



**Ingemar Kihlström**  
Styrelsens ordförande



**Erik Magnusson**  
Ledamot



**Christian Wentzel**  
Ledamot



**Håkan Gill**  
Ledamot



**Camilla Myhre Sandberg**  
Verkställande direktör



Denna delårsrapport har ej granskats av bolagets revisor.

#### Finansiell kalender 2026

28 maj 2026 Q1 rapport 2026 publiceras  
28 maj 2026 Årsstämma 2026

#### Finansiella rapporter

Finansiella rapporter finns tillgängliga på [www.mirissolutions.com](http://www.mirissolutions.com)

För ytterligare upplysningar kontakta bolagets VD Camilla Myhre Sandberg.

#### Miris Holding AB (publ)

Danmarksgatan 26  
753 23 Uppsala


Telefon: 018-14 69 07

[camilla.sandberg@mirissolutions.com](mailto:camilla.sandberg@mirissolutions.com)

Web: [www.mirissolutions.com](http://www.mirissolutions.com)

Org nr: 556694-4798

*Denna information är sådan information som Miris är skyldigt att offentliggöra enligt EU:s marknadsmissbruksförordning. Informationen lämnades, genom ovanstående kontaktpersons försorg, för offentliggörande den 28 maj 2026 kl. 14:00.*

The Miris logo consists of a stylized blue icon of three dots forming a triangle to the left of the word "MIRIS" in a blue, sans-serif font.

# STUDIO



WE ♥ TINY  
HUMANS



[www.mirissolutions.com](http://www.mirissolutions.com) • [info@mirissolutions.com](mailto:info@mirissolutions.com)  
+46 18 146907