

ÅRS- & KONCERNREDOVISNING

för

Exalt AB (publ)

Org.nr. 556634-1300

Styrelsen och verkställande direktören avger följande årsredovisning och koncernredovisning för
räkenskapsåret
2025-01-01 – 2025-12-31

Innehåll	Sida
VD har ordet	2
Förvaltningsberättelse	3
Flerårsjämförelse	6
Förändringar eget kapital	7
Resultatdisposition	8
Resultaträkning koncern	9
Balansräkning koncern	10
Kassaflödesanalys koncern	12
Resultaträkning moderbolag	13
Balansräkning moderbolag	14
Kassaflödesanalys moderbolag	16
Noter	17
Underskrifter	30



VD har ordet

2025 var ett utmanade år för Exalt med både minskade affärsvolymmer inom Telekom och genomförande av ett effektiviseringsprogram för att öka lönsamheten och minska vår kostnadsbas.

Trots utmaningarna har Exalt haft framgångar 2025 där vi i stort lyckats kompensera ett intäktsbortfall från Telekom med nya kunder, affärer och intäkter från andra områden, framför allt inom fastighetssektorn men också genom en ökad produktförsäljning. Efter genomförande av effektiviseringsprogrammet har kostnaderna minskat med ca 4 Mkr på årsbasis. Under året har Exalt också etablerat lokalkontor i Malmö med egen leveranskapacitet till kunder i södra Sverige.

Exalt står nu bättre rustat för 2026 och kommande år med ökad efterfrågan, lägre kostnadsmassa och en optimerad organisation som har potential att leverera lönsamhet och tillväxt i linje med våra fastställda långsiktiga finansiella mål, en tillväxt om 10-15% och en lönsamhet, EBIT på 8 %.

Organisation

Som en del i effektiviseringsprogrammet var vi tvungna att friställa ett antal medarbetare på grund av arbetsbrist, totalt har 7 personer slutat på Exalt under året. Organisationen med två affärsområden har bibehållits intakt, Operatör & Fastighetsnät samt IT Drift & Design. På Ledningsnivå har vi effektiviserat verksamheten genom att outsourca löpande ekonomiarbete och friställande av resurser inom HR och Marknad.

Marknadsutsikter

Marknaden för nätverksprodukter och tjänster i Sverige går in i en expansiv fas 2026–2027, driven av kraven på digital suveränitet, cybersäkerhet och AI-infrastruktur. Analysföretaget Radar Group förutspår även att svenska IT-budgetar ökar med 2,3 % med en stark tillväxt för "as-a-service"-lösningar samtidigt som den globala marknaden för nätverksinfrastruktur för tjänsteleverantörer förväntas växa med en årlig tillväxttakt på 5,1 % från 2025 till 2031. Mot bakgrund av ovan uppfattar vi att behoven hos våra kunder ökar och att det finns en vilja att investera i Exalts tjänster finns. Det rör sig både om ny teknik, underhåll av äldre infrastruktur och nya nätverksbaserade tillämpningar.

Strategi och framtid

Vi kommer befästa Exalts position som en ledande leverantör av produkter och tjänster inom nätverk och kommunikation genom att utveckla vårt erbjudande, öka andelen produktförsäljning samt fortsätta vår geografisk expansion.

I vår tjänsteportfölj utvecklar vi och erbjuder bland annat,

- Nätverk-som-tjänst där Exalt tillhandahåller nätverk som funktion med överenskommen servicenivå
- SASE, en molnbaserad kommunikationslösning som kombinerar nätverk och säkerhet i en enhetlig tjänst
- Proaktiva underhåll- och serviceavtal Exalt tar ett helhetsansvar för tillgänglighet och säkerhet
- Logistik- och konfigurationstjänster samt lagerhållning av hårdvara för att både underlätta större etableringar och utrullningsprojekt samt att säkerställa hög tillgänglighet.
- Moderna nätverksbaserade IoT tillämpningar för t.ex. fastighetsdrift, positionering och miljöövervakning i offentliga miljöer.

Exalt fortsätter stärka sitt produkt erbjudande vilket nu inkluderar produkter från ledande leverantörer som Aruba, Juniper, Cisco, Fortinet, Horizon3, Securitas Technology, Commscope, APS Schneider och Poly.

Kundsegment Exalt identifierat för tillväxt 2026 och framåt är,

- Kommersiella fastigheter där behovet av bättre digital infrastruktur drivs av IoT lösningar inom fastighetsdrift och ökade krav på säker kommunikation.
- Hälso- och sjukvården där nätverksbaserade lösningar inom positionering, asset management och miljöövervakning kan effektivisera vårdverksamheten och spara kostnader.
- Logistik och Kollektivtrafik där behovet av snabba och moderna nätverk ökar efterfrågan på tekniska uppgraderingar och installationer.
- Butikskedjor med behov av modernare nätverksinfrastruktur för nya digitala tjänster i butiker.
- Stadsnäten i Sverige där nya Cybersäkerhetslagen ökar kravet på säkerhet och många Stadsnät står inför större teknikskiften.
- Telekom med behov av löpande underhåll och strukturella förändringar i befintliga operatörsnät samt projekt och installationstjänster till större företag och offentliga organisationer.

Förvaltningsberättelse

Företagets redovisningsvaluta är svenska kronor (SEK). Alla belopp redovisas i kronor, med undantag från förvaltningsberättelsen som redovisas i tusentals kronor.

Exalt är genom dotterbolaget Exalt Network leverantör av robusta nätverk och säker kommunikation till kunder inom branscher som Telecom, Stadsnät, Fastighetssektorn, Logistik och Handel. Bolaget är ledande inom produkter och tjänster till alla typer av nätverk för digital kommunikation där affärsidén är att tillhandahålla design, installation, produkter, drift och underhåll samt säkerhet till både till passiva fibernät såväl som till aktiva kommunikationsnät. Exalt upprätthåller en stark position på marknaden tack vare djup kunskap inom nätverk och kommunikation, hög kvalitet och långsiktiga kundrelationer. Per 31 december, 2025 hade Exalt 33 anställda vilket är 4 färre än ett år tidigare, av de anställda är 1 kvinna vilken är 2 färre än föregående år.

Exalt är certifierat för Robust Fiber. Bolaget är sedan 2005 noterat på Spotlight Stock Market (kortnamn EXALT). Ägare som innehar mer än 10 % av bolagets andelar,

- Johan Stenman via bolag 25,33 %
- Jan Söderberg 13,17 %

Omsättning och resultat

Nettoomsättningen uppgick till 48,5 (49,1) MSEK för helåret, vilket var en marginell minskning jämfört med föregående år. Rörelseresultat före avskrivningar (EBITDA) försvagades (0,1 MSEK) jämfört med föregående år (0,5 MSEK). Kassalikviditeten har minskat under året, dels som följd av den svaga lönsamheten och påverkas av gjorda amortering av lån och krediter om 1,9 Mkr under året.

Moderbolagets verksamhet är främst inriktad på koncerngemensam förvaltning avseende ledning, ekonomi och finans, administration samt IT. Moderbolagets omsättning (intern) för helåret uppgick till 3,9 (4,5) MSEK och rörelseresultat före avskrivningar (EBITDA) uppgick till 0,2 (0,3) MSEK.

Marknad och försäljning

Exalt vänder sig till företag som har behov av att modernisera sitt nätverk och sin digitala kommunikation för att säkerställa sin verksamhet, möta nya behov och implementera nya tillämpningar utan att göra avkall på säkerheten. Vi integrerar olika tillverkares produkter i nätverken för att möta våra kunders behov inom områden som Kommunikation, Säkerhet, Sensorer och Fastighetsteknik. Två tredjedelar av vår omsättning består av projekt- eller aktivitetsorienterade uppdrag samt intäkter från konsultuppdrag. Knappt 10 % av intäkterna kommer från produktförsäljning, övriga intäkter är avtalsintäkter där Exalt tillhandahåller nätverksdrift med överenskomna servicenivåer och tillgänglighet dygnet runt alla dagar i veckan. Under året har Exalt implementerat ett nytt övervakningssystem för att förbättra leveranskvalitet till kunderna, genom automatisering och AI förenklas arbetet för våra medarbetare.

Under året har Exalt förstärkt sin marknadsposition med fokus på nätverk och kommunikation, Exalt vill vara en leverantör för våra kunder i hela Sverige och växt verksamheten med egen leveransförmåga vid vårt kontor i Malmö.

Väsentliga händelser under räkenskapsåret

- Exalt tecknar 3 årigt ramavtal med ledande telekom operatör
- Styrelsen för Exalt AB beslutade att inleda en process för att utvärdera Exalts olika alternativ för att maximera värdet för aktieägarna. Som en del av processen avser styrelsen att överväga samtliga strategiska alternativ, vilket kan inkludera en försäljning av Bolaget eller andra möjliga transaktioner.

Väsentliga händelser efter periodens utgång

- Styrelsen i Exalt AB justerar ned prognosen för fjärde kvartalet och helåret 2026 jämfört med tidigare publicerad prognos
- Som en följd av uppdaterade bedömningar av framtida skattepliktiga resultat i moderbolaget har bolaget under fjärde kvartalet gjort en nedskrivning av den uppskjutna skattefordran med 2,8 MSEK.
- Exalt utser COO med uppgift att öka produktivitet, kvalitet och resursutnyttjande

Risker kopplade till konkurrensen på Bolagets marknad

Konkurrensen på marknaden består både av stora telekomoperatörer, installationsföretag, IT-integratörer såväl som mindre specialiserade företag. Stora företag med större sälj- och marknadsorganisationer utsätter Exalt för konkurrens genom att erbjuda breda mer omfattande företagslösningar men också genom att ha ett större strukturkapital, leveransorganisationer och finansieringslösningar.

Beroende av nyckelmedarbetare

På Exalt finns många duktiga medarbetare men bedömningen är att verksamheten inte står och faller med en eller ett par individer utan vår kollektiva kunskap om teknik, tjänster och marknaden är garanten för vår framgång. Efterfrågan av erfaren och kvalificerad personal inom både teknik, design och försäljning är fortfarande stark och kan vara ett hinder för Exalts tillväxt då vi är beroende av att kunna rekrytera nya medarbetare för att bredda och fördjupa vår kompetens.

Brister och felaktigheter i leveranser

Exalts leveranser är i huvudsak beroende av tekniska plattformar, en kombination av produkter, mjukvaror och tjänster från tredje part där Exalts förmåga att designa och integrera dessa i en sammansatt leverans är avgörande. Fel i tekniska produkter, mjukvaror eller tredjepartstjänster som påverkar kund är något som Exalt kommer behöva ta ansvar för genom felavhjälpande åtgärder men vi har också supportavtal från våra leverantörer för att täcka felavhjälpning och åtaganden mot slutkund. Skadestånd förorsakade av fel i leverans till kund är i de allra flesta fall begränsade till avtalsvärdet i avtal. Endast i ett avtal har Exalt och kund avtalat viten i mycket begränsad omfattning vid brist i leverans.

Risker relaterade till det geopolitiska läget

Exalt verkar på den svenska marknaden och påverkas inte direkt av händelser utanför Sveriges gränser, indirekt finns en påverkan i så att internationella leverantörers förmåga att leverera påverkas av global tillgång till råmaterial, komponenter, tillverkningskapacitet och försörjningskedjor. Oroligheter i vår omvärld så som Rysslands olagliga invasion av Ukraina och kriget i Mellanöstern har en makroekonomisk påverkan över hela världen vilket får konsekvenser för Exalt i form av ökade kostnader och lägre investeringsvilja hos kunderna.

Valutarisker

Valutarisker för Exalt är minimala, produktpriser från leverantörer ställs ut i SEK men varierar över tid i relation till valutakursen SEK/USD varför Exalt i offert till kund anger att slutligt pris bestäms i samband med beställning. I övrigt har Exalt endast en mindre andel av intäkterna bundna till utländsk valuta (Euro).

Finansiella risker

Räntebärande skulder per 31 dec 2025 uppgick till 2938 tkr med en genomsnittlig ränta på 4,09%. För en mindre del av skulderna sätts räntan månadsvis och för den största delen bestäms räntan årsvis, se not transaktioner med närstående. Styrelsen och ledningen arbetar kontinuerligt med befintliga och tilltänkta nya finansieringslösningar. Bland riskerna finns projektförseningar, komponentbrist, obestånd hos kunder och leverantörer, ändrade politiska beslut samt oroligheter i omvärldsläget.

Viktiga uppskattningar och bedömningar

Viktiga källor till osäkerhet i uppskattningar

Nedan redogörs för de viktigaste antagandena om framtiden, och andra viktiga källor till osäkerhet i uppskattningar per balansdagen, som innebär en betydande risk för väsentliga justeringar i redovisade värden för tillgångar och skulder under kommande räkenskapsår. Bolaget identifierar i sin affärsplan ett antal faktorer som skulle kunna leda till osäkerheter i uppskattningar. De viktigaste faktorerna är det allmänna konjunkturläget samt risken för negativa politiska beslut. Bolagets ökade marknadsandelar samt fortsatt förvävsstrategi kan också leda till ökad osäkerhet i bolagets uppskattningar.

Viktiga bedömningar vid tillämpning av koncernens redovisningsprinciper.

Nedan beskrivs de viktigaste bedömningar, förutom de som innefattar uppskattningar (se ovan), som företagsledningen har gjort vid tillämpningen av koncernens redovisningsprinciper och som har den mest betydande effekten på de redovisade beloppen i de finansiella rapporterna. Bedömning av bolagets pågående entreprenadprojekt är av stor betydelse för bolagets redovisning. Bolaget använder sig som huvudregel av s.k successiv vinstavräkning vilket kräver en bra projektkontroll som underlag till redovisningen. I takt med att bolaget växer och erhåller offerter på större kontrakt har projektredovisningen utvecklats.

Uppskattningar och bedömningar baseras på historisk erfarenhet och andra faktorer som under rådande förhållanden anses vara rimliga. Resultatet av dessa uppskattningar och bedömningar använts sedan för att fastställa redovisade värden på tillgångar och skulder som inte tydligt framgår från andra källor.

Uppskattningar samt bedömningar ses över årligen.



Koncern

FLERÅRSJÄMFÖRELSE 2022 - 2025	2025	2024	2023	2022
Nettoomsättning	48 523	49 112	49 376	45 000
Rörelseresultat	-181	397	3 062	-10 212
Resultat efter finansiella poster	-417	58	2 723	-10 496
Balansomslutning	13 268	19 375	21 068	18 647
Kassalikviditet	115,2 %	132,9 %	147,5 %	162,9 %
Soliditet	7,59 %	22,2 %	19,4 %	8,4 %
Medelantalet anställda	37	35	34	31

Moderföretaget

FLERÅRSJÄMFÖRELSE 2022 - 2025	2025	2024	2023	2022
Nettoomsättning	3 855	4 468	4 722	3 928
Rörelseresultat	188	332	341	-64
Resultat efter finansiella poster	0	0	-0	13 897
Balansomslutning	22 687	27 925	29 695	32 977
Soliditet	80,5 %	71,5 %	70 %	55,6 %
Medelantalet anställda	1	1	1	1

Kommentar till flerårsöversikt

Bolaget har under räkenskapsåret 2025 ändrat redovisningsprincip för hur fordran och skuld avseende koncernföretag presenteras i balansräkningen. Tidigare redovisades posterna brutto, men från och med 2025 tillämpas nettoredovisning i de fall rätt till kvittning föreligger och bolaget avser att reglera posterna netto, i enlighet med K3 kapitel 2 och kapitel 11.

Ändringen har tillämpats retroaktivt, vilket innebär att jämförelsetalet för 2024 har räknats om. Omräkningen påverkar endast presentationen och påverkar inte resultat eller eget kapital, utan endast balansomslutningens storlek.

Effekt av ändrad princip på balansräkningen i moderbolaget

(Belopp i kr) 2024 tidigare redovisat: 29 525 127

Justering 2024 omräknat Balansomslutning - 1 600 000

2024 omräknat: 27 925 127

Förklaring:

Justeringen avser nettoredovisning av fordran och skuld mot koncernföretag, vilket minskat bruttoexponeringen och därmed förändrat balansomslutningens storlek.

Upplysning om nyckeltalsdefinitioner

Nettoomsättning - Intäkter avseende levererade tjänster och sålda varor i huvudverksamheten

Rörelseresultat före avskrivningar (EBITDA) - Rörelseresultat före av- och nedskrivning av materiella och immateriella tillgångar

Rörelsemarginal före avskrivningar - Rörelseresultat f. avskr. i % av omsättningen

Resultat före finansiella poster (EBIT) - Resultat före finansiella poster och före skatt

Rörelsemarginal före finansiella poster - Rörelseresultat f. fin. poster och före skatt i % av omsättningen

Resultat efter finansiella poster - Resultat efter finansiella poster och före skatt

Rörelsemarginal efter finansiella poster - Rörelseresultat e. fin. poster och före skatt i % av omsättningen

Likvida medel - Kassa och banktillgodohavande

Soliditet - Eget kapital som andel av totala tillgångarna

Kassalikviditet - Omsättningstillgångar exkl. lager och pågående arbeten i % av kortfristiga skulder

Genomsnittligt antal anställda - Beräknat som summan arbetad tid / normalarbetstid för perioden

Resultat per aktie - Periodens resultat / antal aktier vid periodens slut

		Aktiekapital	Övrigt tillskjutet kapital	Annat eget kapital inklusive årets resultat
KONCERNENS FÖRÄNDRING AV EGET KAPITAL				
Ingående balans	Justerad	15 673 750	66 731 519	-78 134 325
ingående balans		15 673 750	66 731 519	-78 134 325
Årets resultat				-3 249 839
Utgående balans		15 673 750	66 731 519	-81 397 960

Kommentar till förändringar i eget kapital

Bolaget har för närvarande ej för avsikt att dela ut vinstmedel under kommande räkenskapsår. Omprövning sker årligen och styrelsens förslag baseras på bolagets resultatutveckling samt bedömt kommande investeringsbehov. Beträffande moderföretagets och koncernens resultat och ställning i övrigt hänvisas till efterföljande resultat- och balansräkningar, rapporter över eget kapital, kassaflödesanalyser samt noter. Alla belopp uttrycks i svenska kronor där ej annat anges.

		Aktiekapital	Fri överkursfond	Balanserat resultat	Årets resultat
MODERBOLAGS FÖRÄNDRING AV EGET KAPITAL					
Ingående balans		15 673 750	61 568 317	-56 288 139	158 196
Balanseras i ny räkning				158 196	-158 196
Årets resultat					-2 833 176
Utgående balans		15 673 750	61 568 317	-56 143 743	-2 833 176

Resultatdisposition

Till årsstämmans förfogande står följande medel

Fri överkursfond	61 568 317
Balanserat resultat	-56 143 743
Årets resultat	<u>-2 833 176</u>
	2 591 398
	<u>2 591 398</u>

Styrelsen föreslår att medlen disponeras enligt följande

Balanseras i ny räkning	<u>2 591 398</u>
Totalt	2 591 398

Styrelsens yttrande om vinstutdelning

Utdelningspolicy

Bolaget har för närvarande ej för avsikt att dela ut vinstmedel under kommande räkenskapsår. Omprövning sker årligen och styrelsens förslag baseras på bolagets resultatutveckling samt bedömt kommande investeringsbehov.



		2025-01-01 2025-12-31	2024-01-01 2024-12-31
KONCERNENS RESULTATRÄKNING	Not		
Rörelseresultat			
Rörelsens intäkter, lagerförändringar m.m.			
Nettoomsättning		48 523 401	49 111 813
Övriga rörelseintäkter		<u>0</u>	<u>1 897</u>
		48 523 401	49 113 711
Rörelsens kostnader			
Råvaror och förnödenheter		-7 684 662	-9 328 096
Övriga externa kostnader		-8 711 279	-9 024 026
Personalkostnader	3	-32 015 807	-30 251 677
Av- och nedskrivningar av materiella och immateriella anläggningstillgångar		-209 201	-100 304
Övriga rörelsekostnader		<u>-83 260</u>	<u>-12 185</u>
		-48 704 210	-48 716 287
Rörelseresultat		-180 808	397 424
Resultat från finansiella poster			
Resultat från finansiella poster - med nedskrivningar i egen post			
Övriga ränteintäkter och liknande resultatposter		1 142	15 979
Räntekostnader och liknande resultatposter		<u>-236 902</u>	<u>-355 256</u>
		-235 761	-339 277
Resultat efter finansiella poster		-416 569	58 147
Bokslutsdispositioner			
Resultat före skatt		-416 569	58 147
Skatter			
Skatt på årets resultat	6	-2 833 269	-40 604
Årets resultat		-3 249 838	17 543

KONCERNENS BALANSRÄKNING	Not	2025-12-31	2024-12-31
Tillgångar			
Anläggningstillgångar			
Immateriella anläggningstillgångar			
Materiella anläggningstillgångar			
Inventarier, verktyg och installationer	7	<u>287 168</u>	<u>375 633</u>
		287 168	375 633
Finansiella anläggningstillgångar			
Uppskjuten skattefordran	11	<u>0</u>	<u>2 833 269</u>
		0	2 833 269
Summa anläggningstillgångar		287 168	3 208 902
Omsättningstillgångar			
Varulager m.m.			
Kortfristiga fordringar			
Kundfordringar		9 466 938	11 077 267
Aktuell skattefordran		530 586	565 482
Övriga fordringar		235 949	231 926
Upparbetad men ej fakturerad intäkt		42 165	584 291
Förutbetalda kostnader och upplupna intäkter		<u>2 101 834</u>	<u>2 087 244</u>
		12 377 471	14 546 210
Kortfristiga placeringar			
Kassa och bank			
Kassa och bank		<u>603 400</u>	<u>1 620 113</u>
		603 400	1 620 113
Summa omsättningstillgångar		12 980 871	16 166 322
Summa tillgångar		13 268 039	19 375 225

KONCERNENS BALANSRÄKNING	Not	2025-12-31	2024-12-31
Eget kapital och skulder			
Eget kapital			
Eget kapital hänförligt till moderföretagets ägare			
Aktiekapital		15 673 750	15 673 750
Övrigt tillskjutet kapital		66 731 519	66 731 519
Annat eget kapital inklusive årets resultat		<u>-81 397 960</u>	<u>-78 134 325</u>
		1 007 309	4 270 944
Summa eget kapital		<u>1 007 309</u>	<u>4 270 944</u>
Avsättningar			
Långfristiga skulder			
Övriga skulder till kreditinstitut		0	937 500
Övriga skulder	12,15	<u>1 000 000</u>	<u>2 000 000</u>
		1 000 000	2 937 500
Kortfristiga skulder			
Övriga skulder till kreditinstitut		937 500	937 500
Leverantörsskulder		3 970 341	3 376 249
Övriga skulder	15	3 896 084	4 210 891
Upplupna kostnader och förutbetalda intäkter		<u>2 456 805</u>	<u>3 642 141</u>
		11 260 730	12 166 781
Summa eget kapital och skulder		13 268 039	19 375 225

KONCERNENS KASSAFLÖDESANALYS INDIREKT METOD	Not	2025	2024
Koncernens kassaflödesanalys indirekt metod			
Den löpande verksamheten			
Ingångsvärde löpande verksamheten			
Rörelseresultat		-180 808	397 424
Justering för poster som inte ingår i kassaflödet		209 201	100 304
Erhållen ränta		1 142	15 979
Erlagd ränta		-236 902	-355 256
Betald inkomstskatt		0	0
		<u>-207 368</u>	<u>158 451</u>
Ökning/minskning övriga kortfristiga fordringar		2 168 739	506 840
Ökning/minskning övriga kortfristiga skulder		-906 048	63 833
Kassaflöde från den löpande verksamheten		1 055 323	729 124
Investeringsverksamheten			
Förvärv av övriga materiella anläggningstillgångar		-120 735	-139 132
Kassaflöde från investeringsverksamheten		-120 735	-139 132
Finansieringsverksamheten			
Erhållna tillskott		0	163 200
Erhållna koncernbidrag		0	0
Lämnade koncernbidrag		0	0
Amortering av skuld		-1 937 500	-1 937 500
Ökning/minskning av kortfristiga finansiella skulder		-13 800	0
Utbetald utdelning			
Kassaflöde från finansieringsverksamheten		-1 951 300	-1 774 300
Årets kassaflöde		-1 016 712	-1 184 308
Likvida medel vid årets början		1 620 112	2 804 419
Förändring av likvida medel			
Likvida medel vid årets slut		603 400	1 620 112

		2025-01-01	2024-01-01
	Not	2025-12-31	2024-12-31
MODERBOLAGETS RESULTATRÄKNING			
Rörelseresultat			
Rörelsens intäkter, lagerförändringar m.m.			
Nettoomsättning		3 854 552	4 468 160
Övriga rörelseintäkter		<u>0</u>	<u>-720</u>
		3 854 552	4 467 440
Rörelsens kostnader			
Övriga externa kostnader		-633 658	-1 043 023
Personalkostnader	3	<u>-3 032 956</u>	<u>-3 092 091</u>
		-3 666 615	-4 135 114
Rörelseresultat		187 937	332 325
Resultat från finansiella poster			
Resultat från finansiella poster - med nedskrivningar i egen post			
Övriga ränteintäkter och liknande resultatposter		285	1 068
Räntekostnader och liknande resultatposter		<u>-188 129</u>	<u>-333 393</u>
		-187 844	-332 325
Resultat efter finansiella poster		93	0
Bokslutsdispositioner			
Erhållna koncernbidrag	5	<u>0</u>	<u>198 800</u>
		0	198 800
Resultat före skatt		93	198 800
Skatter			
Skatt på årets resultat	6	-2 833 269	-40 604
Årets resultat		-2 833 176	158 196

MODERBOLAGETS BALANSRÄKNING	Not	2025-12-31	2024-12-31
Tillgångar			
Anläggningstillgångar			
Immateriella anläggningstillgångar			
Materiella anläggningstillgångar			
Finansiella anläggningstillgångar			
Andelar i koncernföretag	9	20 240 482	20 240 386
Uppskjuten skattefordran	11	<u>0</u>	<u>2 833 269</u>
		20 240 482	23 073 655
Summa anläggningstillgångar		20 240 482	23 073 655
Omsättningstillgångar			
Varulager m.m.			
Kortfristiga fordringar			
Fordringar hos koncernföretag	1	1 915 567	4 614 898
Övriga fordringar		116 455	98 200
Förutbetalda kostnader och upplupna intäkter		<u>276 581</u>	<u>82 677</u>
		2 308 602	4 795 775
Kortfristiga placeringar			
Kassa och bank			
Kassa och bank		<u>137 755</u>	<u>55 697</u>
		137 755	55 697
Summa omsättningstillgångar		2 446 358	4 851 472
Summa tillgångar		22 686 840	27 925 127

MODERBOLAGETS BALANSRÄKNING	Not	2025-12-31	2024-12-31
Eget kapital och skulder			
Eget kapital			
Bundet eget kapital			
Aktiekapital		<u>15 673 750</u>	<u>15 673 750</u>
		15 673 750	15 673 750
Fritt eget kapital			
Fri överkursfond		61 568 317	61 568 317
Balanserat resultat		-56 143 743	-56 288 139
Årets resultat		<u>-2 833 176</u>	<u>158 196</u>
		2 591 398	5 438 374
Summa eget kapital		18 265 148	21 112 124
Obeskattade reserver			
Avsättningar			
Långfristiga skulder			
Övriga skulder till kreditinstitut		0	937 500
Övriga skulder	12,15	<u>1 000 000</u>	<u>2 000 000</u>
		1 000 000	2 937 500
Kortfristiga skulder			
Övriga skulder till kreditinstitut		937 500	937 500
Leverantörsskulder		1 060 286	1 170 233
Skulder till koncernföretag		0	0
Aktuella skatteskulder		30 768	32 365
Övriga skulder	15	1 237 263	1 279 530
Upplupna kostnader och förutbetalda intäkter		<u>155 875</u>	<u>455 875</u>
		3 421 692	3 875 503
Summa eget kapital och skulder		22 686 840	27 925 127

MODERBOLAGETS KASSAFLÖDESANALYS INDIREKT METOD	Not	2025	2024
Kassaflödesanalys indirekt metod			
Den löpande verksamheten			
Ingångsvärde löpande verksamheten			
Rörelseresultat		187 937	332 325
Erhållen ränta		285	1 068
Erlagd ränta		-188 129	-333 393
Betald inkomstskatt		<u>0</u>	<u>0</u>
		93	0
Kassaflöde från förändringar i rörelsekapital			
Ökning/minskning övriga kortfristiga fordringar		2 487 173	-594 410
Ökning/minskning övriga kortfristiga skulder		-453 811	1 611 510
Kassaflöde från den löpande verksamheten		2 033 358	1 017 099
Investeringsverksamheten			
Förvärv av andelar i koncernföretag		0	0
Kassaflöde från investeringsverksamheten		0	0
Finansieringsverksamheten			
Erhållna tillskott		0	163 200
Erhållna koncernbidrag		0	198 800
Amortering av skuld		-1 937 500	-1 937 500
Utbetald utdelning		-13 800	0
Kassaflöde från finansieringsverksamheten		-1 951 300	-1 575 500
Årets kassaflöde		82 058	-558 401
Likvida medel vid årets början		55 697	614 098
Förändring av likvida medel			
Likvida medel vid årets slut		137 755	55 697

Not 1. Redovisnings- och värderingsprinciper

Redovisnings- och värderingsprinciper

Årsredovisning och koncernredovisning har upprättats enligt årsredovisningslagen och Bokföringsnämndens allmänna råd BFNAR 2012:1 Årsredovisning och koncernredovisning (K3).

Redovisningsprinciper för koncernredovisning

Koncernredovisningen omfattar moderföretaget och de företag över vilka moderföretaget direkt eller indirekt har bestämmande inflytande (dotterföretag). Bestämmande inflytande innebär en rätt att utforma ett annat företags finansiella och operativa strategier i syfte att erhålla ekonomiska fördelar. Vid bedömningen av om ett bestämmande inflytande föreligger, ska hänsyn tas till innehav av finansiella instrument som är potentiellt röstberättigade och som utan dröjsmål kan utnyttjas eller konverteras till röstberättigade eget kapitalinstrument. Hänsyn ska också tas till om företaget genom agent har möjlighet att styra verksamheten. Bestämmande inflytande föreligger i normalfallet då moderföretaget direkt eller indirekt innehar aktier som representerar mer än 50 % av rösterna.

Ett dotterföretags intäkter och kostnader tas in i koncernredovisningen från och med tidpunkten för förvärvet till och med den tidpunkt då moderföretaget inte längre har ett bestämmande inflytande över dotterföretaget. Se avsnitt Rörelseförvärv nedan för redovisning av förvärv och avyttring av dotterföretag.

Redovisningsprinciperna för dotterföretag överensstämmer med koncernens redovisningsprinciper. Alla koncerninterna transaktioner, mellanhavanden samt orealiserade vinster och förluster hänförliga till koncerninterna transaktioner har eliminerats vid upprättandet av koncernredovisningen.

Redovisningsprinciper för intäkter

Intäkter redovisas till det verkliga värdet av den ersättning som erhållits eller kommer att erhållas, med avdrag för mervärdeskatt, rabatter, returer och liknande avdrag.

Intäkter från försäljning av tjänster på löpande räkning redovisas som intäkt i den period arbetet utförs och material levereras eller förbrukas.

Intäkter från försäljning av tjänster till fast pris (entreprenadkontrakt) redovisas med tillämpning av s.k. successiv vinstavräkning. Det innebär att intäkter och kostnader redovisas i förhållande till uppdragets färdigställandegrad på balansdagen. Färdigställandegraden fastställs genom en beräkning av förhållandet mellan nedlagda uppdragsutgifter för utfört arbete på balansdagen och beräknade totala uppdragsutgifter. En befarad förlust på ett tjänsteuppdrag redovisas omedelbart som en kostnad. När utfallet av ett tjänsteuppdrag inte kan beräknas på ett tillförlitligt sätt sker intäktsredovisning endast med belopp som motsvarar uppkomna uppdragsutgifter som sannolikt kommer att ersättas av beställaren.

Uppdragsutgifter redovisas som kostnader i den period då de uppkommer.

Redovisningsprinciper för ersättningar till anställda

Ersättningar till anställda i form av löner, bonus, betald semester, betald sjukfrånvaro m m samt pensioner redovisas i takt med intjänandet. Beträffande pensioner och andra ersättningar efter avslutad anställning klassificeras dessa som avgiftsbestämda eller förmånsbestämda pensionsplaner. Koncernen har endast avgiftsbestämda pensionsplaner. Det finns inga övriga långfristiga ersättningar till anställda.

För avgiftsbestämda planer betalar koncernen fastställda avgifter till en separat oberoende juridisk enhet och har ingen förpliktelse att betala ytterligare avgifter. Koncernens resultat belastas för kostnader i takt med att förmånerna intjänas vilket normalt sammanfaller med tidpunkten för när premier erläggs.

Redovisningsprinciper för skatter inklusive uppskjuten skatt

Skattekostnaden utgörs av summan av aktuell skatt och uppskjuten skatt.

Aktuell skatt beräknas på det skattepliktiga resultatet för perioden. Skattepliktigt resultat skiljer sig från det redovisade resultatet i resultaträkningen då det har justerats för ej skattepliktiga intäkter och ej avdragsgilla kostnader samt för intäkter och kostnader som är skattepliktiga eller avdragsgilla i andra perioder. Koncernens aktuella skatteskuld beräknas enligt de skattesatser som gäller per balansdagen.

Uppskjuten skatt redovisas på temporära skillnader mellan det redovisade värdet på tillgångar och skulder i de finansiella rapporterna och det skattemässiga värdet som används vid beräkning av skattepliktigt resultat. Uppskjuten skatt redovisas enligt den skattemässiga balansräkningsmetoden. Uppskjutna skatteskulder redovisas för i princip alla skattepliktiga temporära skillnader, och uppskjutna skattefordringar redovisas i princip för alla avdragsgilla temporära skillnader i den omfattning det är sannolikt att beloppen kan utnyttjas mot framtida skattepliktiga överskott.

Uppskjutna skatteskulder och skattefordringar redovisas inte om den temporära skillnaden är hänförlig till goodwill.

Det redovisade värdet på uppskjutna skattefordringar omprövas varje balansdag och reduceras till den del det inte längre är sannolikt att tillräckliga skattepliktiga resultat kommer att finnas tillgängliga för att utnyttjas, helt eller delvis, mot den uppskjutna skattefordran.

Värderingen av uppskjuten skatt baseras på hur företaget, per balansdagen, förväntar sig att återvinna det redovisade värdet för motsvarande tillgång eller reglera det redovisade värdet för motsvarande skuld.

Uppskjuten skatt beräknas baserat på de skattesatser och skatteregler som har beslutats före balansdagen.

Uppskjutna skattefordringar och skatteskulder kvittas då de hänförs till inkomstskatt som debiteras av samma myndighet och då koncernen har för avsikt att reglera skatten med ett nettobelopp.

Aktuell och uppskjuten skatt redovisas som en kostnad eller intäkt i resultaträkningen, utom när skatten är hänförlig till transaktioner som redovisats direkt mot eget kapital. I sådana fall ska även skatten redovisas direkt mot eget kapital. Vid aktuell och uppskjuten skatt som uppkommer vid redovisning av rörelseförvärv, redovisas skatteeffekten i förvärvskalkylen.

Redovisningsprinciper för leasing

Ett finansiellt leasingavtal är ett avtal enligt vilket de ekonomiska riskerna och fördelarna som förknippas med ägandet av en tillgång i allt väsentligt överförs från leasegivaren till leasetagaren. Övriga leasingavtal klassificeras som operationella leasingavtal. Alla leasingavtal i koncernen är finansiella leasingavtal och redovisas som sådana.

Leasingavgifter kostnadsförs linjärt över leasingperioden, såvida inte ett annat systematiskt sätt bättre återspeglar användarens ekonomiska nytta över tiden.

Kommentar till avskrivningsprinciper för materiella anläggningstillgångar

Materiella anläggningstillgångar redovisas till anskaffningsvärde efter avdrag för ackumulerade avskrivningar och eventuella nedskrivningar.

Anskaffningsvärdet består av inköpspriset, utgifter som är direkt hänförliga till förvärvet för att bringa den på plats och i skick att användas samt uppskattade utgifter för nedmontering och bortforsling av tillgången

och återställande av plats där den finns. Tillkommande utgifter inkluderas endast i tillgången eller redovisas som en separat tillgång, när det är sannolikt att framtida ekonomiska fördelar som är förknippade med posten kommer att tillfalla koncernen och att anskaffningsvärdet för densamma kan mätas på ett tillförlitligt sätt. Alla övriga kostnader för reparationer och underhåll samt tillkommande utgifter redovisas i resultaträkningen i den period då de uppkommer.

Avskrivningar på materiella anläggningstillgångar kostnadsförs så att tillgångens anskaffningsvärde, eventuellt minskat med beräknat restvärde vid nyttjandeperiodens slut, skrivs av linjärt över dess bedömda nyttjandeperiod. Om en tillgång har delats upp på olika komponenter skrivs respektive komponent av separat över dess nyttjandeperiod. Avskrivning påbörjas när den materiella anläggningstillgången kan tas i bruk. Materiella anläggningstillgångars nyttjandeperioder uppskattas till:

Inventarier, verktyg och installationer 3-10 år

Bedömda nyttjandeperioder och avskrivningsmetoder omprövas om det finns indikationer på att förväntad förbrukning har förändrats väsentligt jämfört med uppskattningen vid föregående balansdag. Då företaget ändrar bedömning av nyttjandeperioder, omprövas även tillgångens eventuella restvärde. Effekten av dessa ändringar redovisas framåttriktat.

Redovisningsprinciper för nedskrivningar av anläggningstillgångar

Vid varje balansdag analyserar koncernen de redovisade värdena för materiella anläggningstillgångar och immateriella tillgångar för att fastställa om det finns någon indikation på att dessa tillgångar har minskat i värde. Om så är fallet, beräknas tillgångens återvinningsvärde för att kunna fastställa värdet av en eventuell nedskrivning.

Redovisningsprinciper för finansiella instrument

En finansiell tillgång eller finansiell skuld redovisas i balansräkningen när koncernen blir part till instrumentets avtalsenliga villkor. En finansiell tillgång bokas bort från balansräkningen när den avtalsenliga rätten till kassaflödet från tillgången upphör, regleras eller när koncernen förlorar kontrollen över den. En finansiell skuld, eller del av finansiell skuld, bokas bort från balansräkningen när den avtalade förpliktelsen fullgörs eller på annat sätt upphör.

Vid det första redovisningstillfället värderas omsättningstillgångar och kortfristiga skulder till anskaffningsvärde. Långfristiga fordringar samt långfristiga skulder värderas vid det första redovisningstillfället till upplupet anskaffningsvärde.

Vid värdering efter det första redovisningstillfället värderas omsättningstillgångar enligt lägsta värdets princip, dvs. det lägsta av anskaffningsvärdet och nettoförsäljningsvärdet på balansdagen. Kortfristiga skulder värderas till nominellt belopp.

Långfristiga fordringar och långfristiga skulder värderas efter det första redovisningstillfället till upplupet anskaffningsvärde.

Nedskrivningar av finansiella anläggningstillgångar

Vid varje balansdag utvärderar koncernen om det finns indikationer på att en eller flera finansiella anläggningstillgångar minskat i värde. Exempel på sådana indikationer är betydande finansiella svårigheter hos låntagaren, avtalsbrott eller att det är sannolikt att låntagaren kommer att gå i konkurs.

För finansiella anläggningstillgångar som värderas till upplupet anskaffningsvärde beräknas nedskrivningen som skillnaden mellan tillgångens redovisade värde och nuvärdet av företagsledningens bästa uppskattning av framtida kassaflöden. Diskontering sker med en räntasom motsvarar tillgångens ursprungliga effektivränta. För tillgångar med rörlig ränta används den på balansdagen aktuella räntan.

För finansiella anläggningstillgångar som inte värderas till upplupet anskaffningsvärde beräknas nedskrivningen som skillnaden mellan tillgångens redovisade värde och det högsta av verkligt värde med avdrag för försäljningskostnader och nuvärdet av företagsledningens bästa uppskattning av de framtida kassaflödena tillgången förväntas ge.

Redovisningsprinciper eventualtillgångar och eventualförpliktelser

En eventualförpliktelse är en möjlig förpliktelse till följd av inträffade händelser och vars förekomst endast kommer att bekräftas av att en eller flera osäkra framtida händelser, som inte helt ligger inom företagets kontroll, inträffar eller uteblir, eller en befintlig förpliktelse till följd av inträffade händelser, men som inte redovisas som skuld eller avsättning eftersom det inte är sannolikt att ett utflöde av resurser kommer att krävas för att reglera förpliktelsen eller förpliktelsens storlek inte kan beräknas med tillräcklig tillförlitlighet. Eventuella eventualförpliktelser redovisas i not.

Redovisningsprinciper för kassaflödesanalys

Kassaflödesanalysen visar koncernens förändringar av företagets likvida medel under räkenskapsåret. Kassaflödesanalysen har upprättats enligt den indirekta metoden. Det redovisade kassaflödet omfattar endast transaktioner som medfört in- och utbetalningar.



Not 2. Uppskattningar och bedömningar

Uppskattningar och bedömningar

Nedan redogörs för de viktigaste antagandena om framtiden, och andra viktiga källor till osäkerhet i uppskattningar per balansdagen, som innebär en betydande risk för väsentliga justeringar i redovisade värden för tillgångar och skulder under kommande räkenskapsår.

Bolaget identifierar i sin affärsplan ett antal faktorer som skulle kunna leda till osäkerheter i uppskattningar. De viktigaste faktorerna är det allmänna konjunkturläget samt risken för negativa politiska beslut. Bolagets ökade marknadsandelar samt fortsatt förvävsstrategi kan också leda till ökad osäkerhet i bolagets uppskattningar.

Nedan beskrivs de viktigaste bedömningar, förutom de som innefattar uppskattningar (se ovan), som företagsledningen har gjort vid tillämpningen av koncernens redovisningsprinciper och som har den mest betydande effekten på de redovisade beloppen i de finansiella rapporterna.

Bedömning av bolagets pågående entreprenadprojekt är av stor betydelse för bolagets redovisning. Bolaget använder sig som huvudregel av s.k successiv vinstavräkning vilket kräver en bra projektkontroll som underlag till redovisningen. Itakt med att bolaget växer och erhåller offerter på större kontrakt har projektrevisningen utvecklats.

Koncernen och moderföretaget har beräknat uppskjuten skattefordran avseende sitt kvarvarande taxerade skattemässiga underskott. Styrelsen finner det sannolikt att med beaktande av koncernbidragsmöjligheter kunna utnyttja detta mot framtida överskott under de kommande räkenskapsåren.

För andelar i dotterföretag görs bedömningar av tillgångens värde årligen utifrån dotterföretagens resultat samt förväntade framtida utveckling. Förutom nedskrivning av från moderföretaget lämnade aktieägartillskott har ingen nedskrivning bedömts nödvändig avseende det innevarande året.

Uppskattningar och bedömningar baseras på historisk erfarenhet och andra faktorer som under rådande förhållanden anses vara rimliga. Resultatet av dessa uppskattningar och bedömningar använts sedan för att fastställa redovisade värden på tillgångar och skulder som inte tydligt framgår från andra källor. Uppskattningar samt bedömningar ses över årligen.

Not 3. Personal

	Koncern		Moderföretaget	
	2025	2024	2025	2024
Medelantalet anställda				
Kvinnor	3	3	0	0
Män	34	32	1	1
	37	35	1	1

	Koncern		Moderföretaget	
	2025	2024	2025	2024
Styrelseledamöter och ledande befattningshavare				
Styrelseledamöter				
Kvinnor	1	1	1	1
Män	3	3	3	3
	4	4	4	4
VD och övriga ledande befattningshavare				
Kvinnor	1	2	0	0
Män	4	4	1	1
	5	6	1	1

	Koncern		Moderföretaget	
	2025	2024	2025	2024
Löner och andra ersättningar				
Styrelsen och verkställande direktören	2 037 600	2 131 932	2 037 600	2 131 932
Övriga anställda	19 502 900	19 271 041	0	0
	21 540 500	21 402 973	2 037 600	2 131 932

	Koncern		Moderföretaget	
	2025	2024	2025	2024
Sociala kostnader inklusive pensionskostnader				
Pensionskostnader				
Styrelsen och verkställande direktören	269 610	300 727	269 610	300 727
Övriga anställda	1 625 048	1 182 395	0	0
	1 894 658	1 483 122	269 610	300 727
Övriga sociala avgifter enligt lag och avtal	7 532 766	7 083 631	725 275	741 016
	9 427 424	8 566 753	994 885	1 041 743

Not 6. Skatt på årets resultat

	Koncern		Moderföretaget 2025	
	2025	2024	2024	
Skatt på årets resultat				
Aktuell skatt	0	0	0	0
	0	0	0	0
Uppskjuten skatt				
Förändring av uppskjuten skattefordran avseende underskottsavdrag	-2 833 269	-40 604	-2 833 269	-40 604
	-2 833 269	-40 604	-2 833 269	-40 604
Summa	-2 833 269	-40 604	-2 833 269	-40 604

Kommentar till skatt på periodens resultat

Avstämning årets skattekostnad

	Koncern			
	2025		2024	
	Belopp	Procent	Belopp	Procent
AVSTÄMNING AV EFFEKTIV SKATT				
Resultat före skatt Gällande skattesats (%)	-416 569	20,6 %	58 147	20,6 %
Skatt enligt gällande skattesats	0		0	
	0	20,6 %	0	20,6 %

	Moderföretaget			
	2025		2024	
	Belopp	Procent	Belopp	Procent
AVSTÄMNING AV EFFEKTIV SKATT				
Resultat före skatt	93		198 800	
Gällande skattesats (%)		20,6 %		20,6 %
Skatt enligt gällande skattesats	0		40 604	
	0	20,6 %	40 604	20,6 %

Not 7. Inventarier, verktyg och installationer

	Koncern		Moderföretaget	
	2025	2024	2025	2024
Inventarier, verktyg och installationer				
Ingående anskaffningsvärden	855 089	715 957	0	0
Förändringar av anskaffningsvärden				
Inköp	120 735	139 132	0	0
Utgående anskaffningsvärden	975 824	855 089	0	0
Ingående avskrivningar	-479 456	-379 152	0	0
Förändringar av avskrivningar				
Årets avskrivningar	-209 201	-100 304	0	0
Utgående avskrivningar	-688 657	-479 456	0	0
Förändringar av uppskrivningar				
Förändringar av nedskrivningar				
Redovisat värde	287 168	375 633	0	0

Not 8. Finansiella leasingavtal - leasetagare

Kommentar till specifikation av finansiella leasingavtal, leasetagare

Finansiella leasingavtal – leasetagare

Koncernen är leasetagare genom finansiella leasingavtal. Summan av årets kostnadsförda leasingavgifter avseende finansiella leasingavtal uppgår i koncernen till 931 Tkr (1122 Tkr) och i moderföretaget till 0 Tkr (0 Tkr). Framtida minimileaseavgifter avseende icke uppsägningsbara finansiella leasingavtal förfaller enligt följande:

Koncern

2025

Förfallotidpunkt: Inom ett år 732 394 Senare
än ett år men inom fem år 200 459

2024

Förfallotidpunkt: Inom ett år: 1 092 347
Senare än ett år men inom fem år: 835 764

Not 9. Andelar i koncernföretag

	Moderföretaget	
	2025	2024
Andelar i koncernföretag		
Ingående anskaffningsvärden	70 481 868	70 481 868
Förändringar av anskaffningsvärden		
	<hr/>	<hr/>
	70 481 868	70 481 868
Ingående uppskrivningar	0	0
Förändringar av uppskrivningar		
	<hr/>	<hr/>
	0	0
Ingående nedskrivningar	-50 241 482	-50 241 482
Förändringar av nedskrivningar		
	<hr/>	<hr/>
	-50 241 482	-50 241 482
Redovisat värde	20 240 482	20 240 386

Kommentar till andelar i koncernföretag

Bokfört värde 2025-12-31

Poweroptic Network Sweden AB

Org nr 556696-4200

Belopp: 278 212

Exalt Network AB

Org nr 556873-0179

Belopp: 19 962 174

Bokfört värde 2024-12-31

Poweroptic Network Sweden AB

Org nr 556696-4200

Belopp: 278 212

Exalt Network AB

Org nr 556873-0179

Belopp: 19 962 174

Not 10. Upplysningar om aktiekapital m.m.

Kommentar till upplysningar om aktiekapital m.m. Aktieinnehav - största aktieägarna per 2025-12-31

	Antal aktier	% av AK	% av röster
Johan Stenman via bolag	13 690 000	25,33	25,33
Jan Söderberg	7 118 597	13,17	13,17
Försäkringsbolaget Avanza Pension	2 151 554	3,98	3,98
Nordnet Pensionsförsäkring AB	2 124 370	3,93	3,93
Christer Ljungberg	1 961 043	3,63	3,63
Lars Bergqvist	1 750 000	3,24	3,24
Håkan Axne	1 708 202	3,16	3,16
Leif Pettersson	1 194 800	2,21	2,21
Benny Westholm	1 100 000	2,04	2,04
Hans Fäldt	932 167	1,72	1,72
Mikael Hjälms	932 167	1,72	1,72
Ålandsbanken ABP svensk filial	861 330	1,59	1,59
Robert Erlandsson	839 223	1,55	1,55
Övriga	17 683 961	32,73	32,73



Not 11. Uppskjuten skatt

SPECIFIKATION UPPSKJUTEN SKATTEFORDRAN	Koncern			
	2025		2024	
	Temporär skillnad/avdrag	Skattefordran	Temporär skillnad/avdrag	Skattefordran
Neskrivning skattefordran	0	0	0	2 833 269
		0		2 833 269

SPECIFIKATION UPPSKJUTEN SKATTEFORDRAN	Moderföretaget			
	2025		2024	
	Temporär skillnad/avdrag	Skattefordran	Temporär skillnad/avdrag	Skattefordran
Nedskrivning skattefordran	0	0	0	2 833 269
		0		2 833 269

Belopp som kvittas mot uppskjutna skattefordringar	Koncern		Moderföretaget	
	2025	2024	2025	2024
		0	-40 604	0

Belopp som kvittas mot uppskjutna skatteskulder	Koncern		Moderföretaget	
	2025	2024	2025	2024
	Uppskjuten skattefordran	0	2 833 269	0

Kommentar till specifikation av uppskjuten skatt

Som en följd av uppdaterade bedömningar av framtida skattepliktiga resultat i moderbolaget har bolaget under fjärde kvartalet gjort en nedskrivning av den uppskjutna skattefordran med 2,8 MSEK. Justeringen saknar kassaflödespåverkan men påverkar årets resultat negativt med motsvarande belopp.

Not 12. Långfristiga skulder

Kommentar till specifikation av långfristiga skulder

	Koncern	
	2025-12-31	2024-12-31
Övriga skulder - Skuld till Förvaltor AB	1 000 000	2 000 000
Skulder till kreditinstitut	0	937 500
	Moderföretag	
	2025-12-31	2024-12-31
Övriga skulder - Skuld till Förvaltor AB	1 000 000	2 000 000
Skulder till kreditinstitut	0	937 500

Koncernens utnyttjade checkräkningskredit uppgår till 0 kr (0 kr) och ingår i posten Kortfristiga skulder till kreditinstitut. Limit avseende checkräkningskredit uppgår till 3 000 Tkr (2 000 Tkr).

Not 13. Ställda säkerheter

Ställda säkerheter för egen räkning

Kommentar till specifikation av ställda säkerheter

	2025-12-31	2024-12-31
Koncernen		
Företagsinteckningar	3 000 000	3 000 000
Moderföretaget		
Företagsinteckningar	1 000 000	1 000 000
Pantsatta aktier i dotterföretag	19 962 174	19 962 174
Generell borgen	3 000 000	2 000 000

Not 14. Eventualförpliktelser

Specifikation av eventualförpliktelser

Kommentar till specifikation av eventualförpliktelser

Moderföretaget har ställt säkerhet i form av aktier och andelar i dotterföretag för lån från kreditgivare.

Not 15. Transaktioner med närstående

Upplysning om transaktioner med närstående

Som framgår av not 12 har bolaget ett långfristigt lån till Förvaltor AB uppgående till 1 000 000 kr. Dessutom finns en kortfristig lånedel uppgående till 1 000 000 kr. Förvaltor AB ägs av bolagets störste ägare, Johan Stenman. Ränta har utgått under året uppgående till statslåneräntan per 30 november 2024 jämte ett tillägg på 1,5 %.

Det föreligger inte några andra utestående lån, garantier eller borgensförbindelser från Exalt till förmån för styrelseledamöter eller ledande befattningshavare. Förutom vad som angivits ovan har ingen av Exalts styrelseledamöter eller ledande befattningshavare haft någon direkt eller indirekt delaktighet i avtal eller affärstransaktioner som är eller var ovanlig till sin karaktär eller med avseende på villkor.

Underskrifter

Årsredovisningens slutliga innehåll bestämdes 2026-05-08

Solna, enligt datum som framgår av elektronisk underskrift

Christer Ljungberg
Styrelseordförande

Fredrik Armandt
Styrelseledamot

Helena Forsmark
Styrelseledamot

Robert Erlandsson
Styrelseledamot

Johan Rockström
VD

Vår revisionsberättelse har lämnats enligt datum som framgår av elektronisk underskrift

WeAudit Sweden AB

Isak Olofsson

Auktoriserad Revisor



Exalt AB (publ)
Vretenvägen 12
171 54 Solna
08-706 76 50
info@exalt.se







Verifikation av digital signering

För transaktion 16a8b5ee-0ae6-4eeb-90e7-91a7bfe46ac0

Nedan framgår verifikat för signering av dokument Årsredovisning - Exalt AB (publ) - 2025 via signeringstjänsten WeSign.

Information om signering

Signering initierades 2026-04-10 och slutfördes genom att alla parter signerat **2026-04-10**.

<p>Ljungberg, Bo Christer christer.ljungberg@novogon.com</p> <p> <i>BankID returnerade personnamnet "Bo Christer Ljungberg"</i></p> <p>Signerat: 2026-04-10</p>	<p>Erlandsson, Ulf Robert robert.erlandsson@outlook.com</p> <p> <i>BankID returnerade personnamnet "ROBERT ERLANDSSON"</i></p> <p>Signerat: 2026-04-10</p>
<p>Rockström, Carl Johan Mauritz johan.rockstrom@exalt.se</p> <p> <i>BankID returnerade personnamnet "JOHAN ROCKSTRÖM"</i></p> <p>Signerat: 2026-04-10</p>	<p>Forsmark, Hedvig Helena helena.forsmark@hattelandtechnology.com</p> <p> <i>BankID returnerade personnamnet "Hedvig Helena Forsmark"</i></p> <p>Signerat: 2026-04-10</p>
<p>Armandt, Sven Fredrik fredrik@armandt.org</p> <p> <i>BankID returnerade personnamnet "FREDRIK ARMANDT"</i></p> <p>Signerat: 2026-04-10</p>	<p>Partanen Olofsson, Isak Emmanuel isak.olofsson@weaudit.se</p> <p> <i>BankID returnerade personnamnet "Isak Emmanuel Partanen Olofsson"</i></p> <p>Signerat: 2026-04-10</p>

Verifierad av



Förklaring. Detta är en verifikation av utförd elektronisk signatur och försegling av dokumentet ovan. Den digitala signeringen och förseglingen har gjorts med tjänsten WeSign. Detta digitala dokument har försetts med dold information för att kunna bevisa och kontrollera äktheten.

Äktheten kan kontrolleras genom att ladda upp på wesofts verifieringstjänst på <https://sign.wesoftware.se/verify>. Om signaturhandlingen har manipulerats i efterhand kommer detta framgå av verifieringen.