

ANDRA KVARTALET 2015

- Omsättningen har ökat med 8,9 % till 161,5 Mkr (148,3 Mkr)
- EBITDA ökade till 12,9 Mkr (9,9 Mkr)
- Resultat före skatt ökade till 11,3 Mkr (8,3 Mkr)
- Resultatet har belastats av engångskostnader med 3,5 Mkr
- Vinstmarginalen före skatt uppgick till 7,0 % (5,6 %)
- Periodens resultat efter skatt uppgick till 8,8 Mkr (6,6 Mkr)
- Periodens resultat efter skatt per aktie före utspädning uppgick till 0,17 kr (0,13 kr)
- Kassaflödet från den löpande verksamheten uppgick till 8,5 Mkr (-12,7 Mkr)

JANUARI-JUNI 2015

- Omsättningen ökade med 7,4 % till 305,6 Mkr (284,6 Mkr)
- EBITDA ökade till 23,2 Mkr (16,9 Mkr)
- Resultat före skatt ökade till 20,2 Mkr (13,4 Mkr)
- Vinstmarginalen före skatt ökade till 6,6 % (4,7 %)
- Periodens resultat efter skatt ökade till 15,6 Mkr (10,5 Mkr)
- Periodens resultat efter skatt per aktie före utspädning uppgick till 0,30 kr (0,20 kr)
- Totala likviditetsutrymmet uppgick till 36 Mkr
- Soliditeten uppgick till 64 % (66 %)

VIKTIGA AFFÄRSHÄNDELSE

UNDER ANDRA KVARTALET

- Softronic förvärvar EVRY ABs driftverksamhet för A-kassor
- Softronic har lanserat medlemssystemet MRM
- Softronic's medlemssystem MRM har nu tagits i drift av Akademikernas A-kassa, AEA
- Softronic's medlemssystem har nu tagits i drift av Jusek
- Softronic har fått uppdrag av Försäkringskassan att leverera och underhålla ett testlab
- Softronic har slutit avtal med Fullmaktskollen att utveckla och förvalta fullmaktskollen.se

TIDIGARE UNDER ÅRET

- Softronic har tecknat avtal med Riksgälden gällande IT-konsulttjänster
- Softronic har tecknat strategiskt IT-partneravtal med Svenska Aktieboken
- Softronic har tecknat ramavtal med Stockholms stad gällande IT-konsulttjänster inom ledning och styrning

SOFTRONIC

DELÅRSRAPPORT
för perioden
1 januari – 30 juni
2015

Andra kvartalet 2015

Marknaden

Under andra kvartalet har marknaden efterfrågan varit hög inom de segment där Softronic verkar. Det har resulterat i ett antal nya affärer. Samtidigt har konkurrensen varit stark.

Många aktörer försöker försvara och skaffa större marknadsandelar trots att marknaden som helhet inte växer nämnvärt. Kunderna är fortfarande krävande i sina upphandlingar.

Molntjänster, outsourcing och andra kvalificerade åtaganden med längre tidshorisonter är Softronics huvudverksamhet. Under 2015 har antalet förfrågningar och affärer av denna typ ökat. Uppdragen har vunnits i stark konkurrens på marknaden. Dessa uppdrag har långa säljcykler och tar betydande resurser i anspråk under upphandling.

Nyckeln är att inta en position där man dels är ledande, dels levererar komplexa åtaganden som ger kunden stor nytta och därigenom minskar prispress och konkurrens.

Softronic har en bas av outsourcinguppdrag med stabil grundlönsamhet samt en mycket god finansiell ställning som ger stor uthållighet och frihet att agera oavsett marknadsutvecklingen framöver.

Alla nya affärer kommer att ge en högre lönsamhet när de initiala kostnaderna i samband med projekten har ebbat ut och leveranserna har slutförts.

Tillväxt och resultatutveckling

Ökning av såväl omsättning som antal anställda under andra kvartalen 2013, 2014 och 2015 jämfört med tidigare år är hänförliga till ett specifikt outsourcingprojekt som inneburit stor arbetsinsats under en avgränsad tid. Uppdraget har varit mindre än förra året men är fortfarande betydande. Omsättning och antal anställda kommer att återgå till normala nivåer under tredje kvartalet.

Såväl tillväxt som lönsamhet har förbättrats jämfört med andra kvartalet 2014.

Omsättningen under andra kvartalet ökade med 8,9 % till 161,5 Mkr (148,3 Mkr). Resultatet före skatt för kvartalet uppgick till 11,3 Mkr (8,3 Mkr). Omsättningen under första halvåret ökade med 7,4 % till 305,6 Mkr (284,6 Mkr). Resultatet före skatt för första halvåret ökade till 20,2 Mkr (13,4 Mkr) Kassaflödet från den löpande verksamheten uppgick till 1,0 Mkr (3,9 Mkr).

Ett effektivitetsprogram har som tidigare kommunicerats genomförts till en sammanlagd kostnad av ca 3,5 Mkr som i sin helhet har belastat andra kvartalets resultat. Effekterna kan beräknas ge en årsvis effekt i kostnadsminskningar om 3 Mkr.

Förutsättningar inför framtiden

Softronic har en tydlig målsättning att vara en av de bästa noterade IT-konsultföretagen räknat både i tillväxt och lönsamhet.

Det långsiktiga målet är att uppnå en årsvis ökning av antalet anställda med 5-7 % samt en omsättningsökning större än 10 % där minst hälften av ökningen ska vara organisk. Tillväxten ska alltid vara lönsam.

Det långsiktiga målet för vinstmarginalen i kärnaffären med outsourcinguppdrag och molntjänster är större än 15 % medan marginalmålet för övriga affärer som konsultförsäljning och vidareförsäljning är större än 5 %. Sammantaget innebär detta ett marginalmål om mer än 10 % med dagens mix av kunder och affärer.

Softronics policy är att inte ge några prognoser.

Affärshändelser

Softronic har förvärvat EVRY ABs driftverksamhet för Akassor. Det förvärvade inkrämet innebär övertagande av verksamhet och omfattar personal, kundavtal samt programvara.

Softronics nya standardprodukt för medlemsorganisationer, MRM, har lanserats. MRM har driftsatts av Sveriges största arbetslöshetskassa, Akademikernas A-kassa (AEA) samt för Jusek, ett av landets ledande fackförbund.

Softronic har fått uppdrag av Försäkringskassan att leverera och underhålla ett labb för test av webb-baserade och mobila tjänster.

Softronic har även slutit avtal med fullmaktskollen.se där Softronic under 2015 kommer att utveckla och sedan förvalta fullmaktskollen.se.

Under första kvartalet 2015 har Riksgälden tecknat ramavtal med Softronic som en av ett antal leverantörer gällande IT-konsulttjänster.

Nordisk Aktieadministration AB har valt Softronic som utvecklingspartner och driftsleverantör för sin tjänst Svenska Aktieboken som är en Digital Aktiebok med stöd-tjänster såsom Bevakning mot bolagskapning och Åtgärder mot penningtvätt (AML).

Stockholms Stad har tecknat ramavtal med Softronic som en av tre leverantörer gällande IT-konsulttjänster inom område ledning och styrning.

Likviditet

Under andra kvartalet har utdelning skett med 0,45 kr per aktie, totalt 23,7 Mkr som reducerat kassan. Förskott om 8,2 Mkr, avseende förvärv av rörelse från EVRY AB samt tilläggsköpeskilling om 0,6 Mkr, avseende tidigare förvärv, har minskat kassan under andra kvartalet. Koncernen hade 13 Mkr i likvida medel per den 30 juni 2015. Det totala likviditetsutrymmet bestående av likvida medel samt beviljade men ej utnyttjade krediter uppgick till 36 Mkr.

Risker och osäkerhetsfaktorer

De risker och osäkerhetsfaktorer som moderbolaget och koncernen kan stå inför är främst relaterade till förändringar i personalens beläggning, snittdebitering, personalomsättning samt lönekostnader som alla har en avgörande påverkan på lönsamheten. Förändringar i dessa nyckelparametrar har kommenterats ovan under "Marknaden".

Softronic

Softronic är ett IT- och managementbolag vars affärsidé är att erbjuda lösningar baserade på modern IT för att skapa bättre affärer och ökad konkurrenskraft för företagets kunder.

Genom att kombinera erfarenhet och nytänkande inom spjutspetsteknik med kompetens inom strategi och organisationsutveckling, tar Softronic ett behövsansvar - från behovsanalys och utveckling av transaktionsintensiva verksamhetslösningar till implementering och drift.

Företaget grundades 1984 och har idag knappt 500 anställda fördelade på kontor i Stockholm, Malmö, Göteborg, Sundsvall, Arjeplog, Överkalix, Estland, Norge och Danmark. Softronic är noterat på Nasdaq Stockholm Small Cap.

ÖVRIGT**Rapporter 2015**

Delårsrapport (juli-sept), 22 oktober

Revisorernas granskning

Denna rapport har ej varit föremål för revisorernas granskning.

Upplysningar om delårsrapporten

Anders Eriksson, Verkställande direktör

E-post: anders.eriksson@softronic.se

Telefon: 08-51 90 90 00

Softronic AB (publ), org.nr 556249-0192

Styrelsen och verkställande direktören försäkrar att delårsrapporten ger en rättvisande översikt av företagets och koncernens verksamhet, ställning och resultat samt beskriver väsentliga risker och osäkerhetsfaktorer som företaget och de företag som ingår i koncernen står inför.

Petter Stillström, Styrelsens ordförande

Anders Eriksson, Verkställande direktör

Stig Martín, Styrelseledamot

Mats Runsten, Styrelseledamot

Anders Nilsson, Styrelseledamot

Cecilia Nilsson, Styrelseledamot (arb.tag.repr.)

Jeanna Rutherhill, Styrelseledamot

Tomas Högström, Styrelseledamot (arb.tag. repr.)

**RAPPORT ÖVER TOTALRESULTAT I
SAMMANDRAG KONCERNEN**

Tkr	2015 april-juni	2014 april-juni	2015 jan-juni	2014 jan-juni	2014 helår
Intäkter	161 453	148 282	305 646	284 633	539 375
Handelsvaror och övriga fakturerade kostnader	-41 830	-34 574	-76 147	-62 858	-121 158
Övriga externa kostnader	-12 511	-12 515	-24 761	-25 109	-50 293
Personalkostnader	-94 846	-91 262	-183 517	-179 730	-338 694
Aktiverade utvecklingskostnader	604	-	2 013	-	2 714
Avskrivningar, anläggningstillgångar	-1 560	-1 691	-3 068	-3 593	-6 798
Rörelseresultat	11 310	8 240	20 166	13 343	25 146
Finansnetto <u>not 2</u>	14	34	66	103	230
Resultat före skatt	11 324	8 274	20 232	13 446	25 376
Skatt	-2 490	-1 690	-4 661	-2 911	-6 462
PERIODENS RESULTAT	8 834	6 584	15 571	10 535	18 914
Övriga totalresultat					
<i>Poster som kommer att omklassificeras till resultatet</i>					
Omräkningsdifferenser	5	-4	-13	10	25
TOTALRESULTAT FÖR PERIODEN	8 839	6 580	15 558	10 545	18 939
Periodens resultat hänförligt till moderbolagets aktieägare	8 834	6 584	15 571	10 535	18 914
Totalresultat hänförligt till moderbolagets aktieägare	8 839	6 580	15 558	10 545	18 939
Periodens resultat per aktie, före utspädning, kr <u>not 1</u>	0,17	0,13	0,30	0,20	0,36
Periodens resultat per aktie, efter utspädning, kr <u>not 1</u>	0,17	0,13	0,30	0,20	0,36

BALANSRÄKNING I SAMMANDRAG KONCERNEN

Tkr	2015-06-30	2014-06-30	2014-12-31
TILLGÅNGAR			
Goodwill <u>not 4</u>	109 262	109 262	109 262
Övr. immateriella anl.tillgångar <u>not 4</u>	7 855	6 891	7 664
Förskott förvärv av rörelse <u>not 3,4</u>	8 239	-	-
Uppskjuten skattefordran	3 431	7 891	3 567
Materiella anl.tillgångar	4 987	5 240	4 838
Summa anläggningstillgångar	133 774	129 284	125 331
Fordringar m.m.	183 562	177 389	158 618
Likvida medel	12 754	15 963	47 737
Summa omsättningstillgångar	196 316	193 352	206 355
SUMMA TILLGÅNGAR	330 090	322 636	331 686
EGET KAPITAL OCH SKULDER			
Eget kapital	211 789	211 522	219 916
Övrig avsättning	1 709	3 125	2 302
Kortfristiga skulder, ej räntebärande	116 592	107 989	109 468
SUMMA EGET KAPITAL OCH SKULDER	330 090	322 636	331 686

EGET KAPITAL I SAMMANDRAG KONCERNEN

	2015	2014	2014
	jan-juni	jan-juni	helår
	Totalt	Totalt	Totalt
Tkr	Eget kapital	Eget kapital	Eget kapital
Ingående balans	219 916	224 662	224 662
Periodens totalresultat	15 558	10 545	18 939
Utdelning	-23 685	-23 685	-23 685
Belopp vid periodens utgång	211 789	211 522	219 916

Allt eget kapital är hänförligt till aktieägare i moderbolaget eftersom minoritetsintresse inte finns.

KASSAFLÖDESANALYS KONCERNEN

Sammandrag, Mkr	not 3	2015	2014	2015	2014	2014
		april-juni	april-juni	jan-juni	jan-juni	helår
Kassaflöde från den löpande verksamheten		8,5	-12,7	1,0	3,9	40,0
Kassaflöde från investeringsverksamheten		-10,1	-0,5	-12,2	-1,4	-5,8
Kassaflöde från finansieringsverksamheten		-23,7	-23,7	-23,7	-23,7	-23,7
ÅRETS/PERIODENS KASSAFLÖDE		-25,3	-36,9	-34,9	-21,2	10,5
Likvida medel vid årets/periodens början		38,1	52,9	47,7	37,2	37,2
Likvida medel vid årets/periodens slut		12,8	16,0	12,8	16,0	47,7
Kassaflöde från löpande verksamhet per aktie, före utspädning, kr. <u>not 1</u>		0,16	-0,24	0,02	0,07	0,76
Kassaflöde från löpande verksamhet per aktie, efter utspädning, kr. <u>not 1</u>		0,16	-0,24	0,02	0,07	0,76

NYCKELTAL KONCERNEN

Resultat		2015	2014	2015	2014	2014
		april-juni	april-juni	jan-juni	jan-juni	helår
Resultat per aktie, före/efter utspädning, kr	<u>not 1</u>	0,17	0,13	0,30	0,20	0,36
Rörelsemarginal, %		7,0	5,6	6,6	4,7	4,7
Vinstmarginal, %		7,0	5,6	6,6	4,7	4,7
Räntabilitet, eget kapital, %		14,4	12,5	14,4	12,5	8,6
Förädlingsvärde per anställd, Mkr		0,22	0,19	0,43	0,39	0,75
EBITDA, Mkr*		12,9	9,9	23,2	16,9	31,9

* Rörelseresultat före avskrivningar

Omsättning		2015	2014	2015	2014	2014
		april-juni	april-juni	jan-juni	jan-juni	helår
Nettoomsättning, Mkr		161	148	306	285	539
Försäljning av konsulttjänster, Mkr		127	121	240	231	435
Försäljning av varor och övrigt, Mkr		34	27	66	54	104
Omsättning per anställd, Tkr		330	289	638	580	1 119

Finansiell ställning		2015-06-30	2014-06-30	2014-12-31
Eget kapital, Mkr		212	212	220
Soliditet, %		64	66	66
Likvida medel, Mkr		13	16	48
Outnyttjade krediter, Mkr		23	23	23

Anställda		2015	2014	2015	2014	2014
		april-juni	april-juni	jan-juni	jan-juni	helår
Genomsnitt under perioden, antal		489	513	479	491	482
Antal vid periodens utgång, antal		481	496	481	496	467
Antal strukturavgångar perioden, antal		3	1	7	3	4

Utveckling per kvartal	Q2/13	Q3/13	Q4/13	Q1/14	Q2/14	Q3/14	Q4/14	Q1/15	Q2/15
Nettoomsättning, Mkr	156,8	111,7	148,1	136,4	148,3	112,5	142,3	144,2	161,5
Periodens resultat före skatt, Mkr	11,3	7,7	12,6	5,2	8,3	5,0	6,9	8,9	11,3
Vinstmarginal före skatt, %	7,2	6,9	8,5	3,8	5,6	4,4	4,9	6,2	7,0

NOTER

Redovisningsprinciper och tilläggsupplysningar

Delårsrapporten har upprättats i enlighet med IAS 34, Delårsrapportering och årsredovisningslagen.

Koncernens verksamhet bedrivs som ett brett verksamhetsområde och rapporteras därför som ett segment.

Koncernen tillämpar samma redovisningsprinciper och beräkningsgrunder som i årsredovisningen 2014.

Totalresultatet redovisas som en förlängd resultaträkning innehållande poster tidigare redovisade i eget kapital.

Koncernens finansiella tillgångar och skulder består av kundfordringar, övriga kortfristiga fordringar, förutbetalda kostnader, upplupna intäkter, likvida medel, leverantörsskulder, övriga kortfristiga skulder, upplupna kostnader och förutbetalda intäkter och där redovisade värden är lika med verkliga värden.

Koncernen har sålt konsulttjänster till marknadspris till företag närstående Petter Stillström och Anders Eriksson om totalt 1,0 Mkr under året samt köpt för 26 tkr. Inköp av konsulttjänster till marknadspris av företag närstående styrelseledamot Stig Martín har skett med 10 Tkr. Styrelsearvode har utbetalats i enlighet med beslut på årsstämman. I övrigt har inga transaktioner med närstående ägt rum under året som väsentligt påverkat företagets resultat och ställning.

I denna rapport särredovisas inte moderbolagets resultat- och balansräkning annat än i sammandrag eftersom koncernens omsättning och balansposter till mycket stor andel återfinns i moderbolaget.

not 1

Resultat per aktie

Antalet aktier före och efter utspädning vid beräkning av resultat och kassaflöde per aktie uppgick till 52 632 803 stycken aktier.

not 2

Finansnetto

Posten innehåller ränteintäkter och räntekostnader.

not 3

Kassaflödesanalyser

Fördelning av investeringar (Mkr)

	2015 jan-juni	2014 jan-juni	2014 helår
Nettoinvesteringar i inventarier	-1,4	-1,4	-2,3
Nettoinvesteringar produktutveckling	-2,0	-	-2,7
Förskott förvärv av rörelse	-8,2	-	-
Förvärv av rörelse, bet tidigare förv.	-0,6	-	-0,8
Totalt:	-12,2	-1,4	-5,8

not 4

Förvärv av rörelse

Förskott om 8,2 Mkr har betalats per 30 juni, där 1 Mkr tillkommer som ej utbetalt, avseende förvärv av inkråm från EVRY AB där kontroll över förvärvet inträffar 1 juli 2015, specifikationen nedan över detta förvärv är preliminär. Förvärvet är redovisat i balansräkningen som förskott och inte med nedan specificerade tillgångar och skulder. De 0,6 Mkr nedan avser tilläggsköpeskilling för tidigare förvärv.

Specifikation förvärv av rörelse (Mkr)

	2015 jan-juni	2014 jan-juni	2014 helår
Totalt anskaffningsvärde	9,2	-	-
Betalt tidigare förvärv	0,6	-	0,8
Avgår ej betalt	-1,0	-	-
Totalt utbetalt anskaffningsvärde	8,8	0,0	0,8
Förvärvade tillgångar och skulder			
Övriga immateriella anl. tillg. ¹	10,0	-	-
Övrig kortfristig skuld	-0,8	-	-
Betalt tidigare förvärv	0,6	-	0,8
Avgår ej betalt	-1,0	-	-
	8,8	0,0	0,8
Totalt kassaflöde hänförligt till förvärv	-8,8	0,0	-0,8

¹ avser kundstock

Informationen i denna delårsrapport är sådan som Softronic AB (publ) skall offentliggöra enligt lagen om värdepappersmarknaden och/eller handel med finansiella instrument. Informationen lämnades för offentliggörande den 12 augusti 2015 kl. 08.00.

MODERBOLAGET I SAMMANDRAG

Verksamhet

Moderbolaget svarar för 99 % (98 %) av koncernens nettoomsättning.

Omsättning och resultat för perioden januari till juni

Moderbolagets omsättning uppgår till 303 Mkr (279 Mkr) varav 1 Mkr (1 Mkr) avser fakturering inom koncernen. Rörelseresultatet uppgår till 21 Mkr (16 Mkr) och resultat före skatt till 21 Mkr (15 Mkr).




Investeringar

Moderbolagets investeringar i inventarier uppgår till 1 Mkr (1 Mkr).

Likviditet

Likvida tillgångar i moderbolaget uppgår till 5 Mkr (10 Mkr).



 Vxl: +46 -(0)8-51 90 90 00  Fax: +46 -(0)8-51 90 91 00  E-post: info@softronic.se

Huvudkontor: Softronic AB (publ) | Ringvägen 100 | 118 60 STOCKHOLM. | Org.nr. 556249-0192
STOCKHOLM | GÖTEBORG | MALMÖ | ARJEPLOG | SUNDSVALL | ÖVERKALIX | ESTLAND | NORGE | DANMARK
WWW.SOFTRONIC.SE