

FJÄRDE KVARTALET 2006

- Omsättningen ökade med 12,2 % till 66,1 Mkr (58,9 Mkr)
- Rörelseresultat ökade med 44,8 % till 10,4 Mkr (7,2 Mkr)
- Finansnettot uppgick till 2,5 Mkr varav 1,9 Mkr avser orealiserad ökning av värde på aktieplacering
- Resultat före skatt ökade till 12,9 Mkr (7,9 Mkr)
- Vinstmarginal före skatt ökade till 19,5 % (13,4 %)
- Resultat efter skatt ökade till 10,6 Mkr (5,8 Mkr)
- Resultat efter skatt per aktie uppgick till 0,22 kr efter utspädning (0,12 kr)

HELÅRET 2006

- Omsättningen ökade med 9,4 % till 222,6 Mkr (203,4 Mkr)
- Rörelseresultat ökade med 39,9 % till 23,8 Mkr (17,0 Mkr)
- Finansnettot uppgick till 4,5 Mkr varav 3,7 Mkr avser ökning av värde på aktieplacering
- Resultat före skatt förbättrades med 57,2 % till 28,3 Mkr (18,0 Mkr)
- Vinstmarginal före skatt förbättrades till 12,7 % (8,9 %)
- Resultat efter skatt förbättrades med 71,0 % till 22,2 Mkr (13,0 Mkr)
- Resultat efter skatt per aktie uppgick till 0,46 kr efter utspädning (0,28 kr)
- Kassaflödet från den löpande verksamheten uppgick till 9,4 Mkr (10,7 Mkr)
- Totala likviditetsutrymmet uppgick 2006-12-31 till 63,1 Mkr
- Soliditeten uppgick till 73 % (68 %)
- Styrelsen föreslår utdelning med 0,30 kr per aktie

VIKTIGA AFFÄRSHÄNDELSER

UNDER FJÄRDE KVARTALET

- Softronic har förnyat avtal med Handelsanställdas förbund samt A-kassa
- Avtal har tecknats med Teleca om övertagande av verksamhet från 2007-01-01 samt om försäljning av konsulttjänster

TIDIGARE UNDER 2006

- Softronic har tecknat drifts-avtal med IF Metalls a-kassa
- Softronic har förvärvat affärssystemverksamhet från Megabyte Systems AB
- Avtal har tecknats med Arbetslöshetskassornas samorganisation (SO) om utveckling av ärendehanteringssystem
- Softronic har tecknat avtal med Akademikernas erkända arbetslöshetskassa (AEA)

EFTER PERIODENS UTGÅNG

- Softronic har tecknat nytt nordiskt ramavtal med SAS
- Softronic har förnyat avtal med SEKOs a-kassa

SOFTRONIC

BOKSLUTSKOMMUNIKÉ

för perioden

1 januari – 31 december

2006

2006 – Ett lönsamt år med uppfyllda mål

Marknaden

Efterfrågan har fortsatt att öka under det fjärde kvartalet. Tack vare ökad beläggning blev resultatet under årets fjärde kvartal väsentligt bättre än motsvarande period föregående år.

Under det fjärde kvartalet har den sista trögheten i marknaden släppt. Förfrågningarna ökade inom alla områden inklusive större projektåtaganden. Detta gör att försäljningskostnaderna minskade och beläggningen ökade.

Alla tecken tyder på att denna utveckling fortsätter vilket ger möjligheter till betydligt högre grad av både tillväxt och lönsamhet. Allt tyder på en fortsatt mycket god marknad de närmaste kvartalen.

Detta har fått som konsekvens att kvalificerade och erfarna resurser nu blivit en bristvara i hela branschen vilket också skapar stora möjligheter till prisökningar inom komplexa uppdrag.

Det öppnar också möjligheter inom mindre kvalificerade uppdrag där stor nyrekrytering av juniorkonsulter nu står för dörren. I dessa uppdrag kommer dock priserna att vara fortsatt pressade av offshore konkurrens under det närmaste året.

Softronic har kapacitet att vara ledande inom ett antal områden och branscher:

- Partneråtaganden som till exempel outsourcing av verksamhetskritiska IT-lösningar.
- Verksamhetskunnande inom branscherna Försäkring, Medlemsorganisationer, Resor/Transport/Logistik samt Telekom.
- Tjänstbaserad arkitektur SOA med teknikområden såsom web-services.
- Managementkonsultationer inom företagsutveckling och ledningsutveckling i dotterbolaget Consultus.

Affärshändelser

Under fjärde kvartalet har drift- och förvaltningsavtal förlängts 24 månader med Handelsanställdas förbund samt A-kassa. Avtal har tecknats om övertagande från Teleca. Avtalet innebär att 37 medarbetare per 2007-01-01 övergår till Softronic. Avtalet innefattar även köp av konsulttjänster. Tidigare under året har driftsavtal tecknats med fackförbundet IF Metalls A-kassa samt avtal har tecknats med Arbetslöshetskassornas samorganisation (SO) om utveckling av ärendehanteringssystem. Affärssystemverksamhet inom Navisionområdet har förvärvat från Megabyte Systems AB. Avtal om drift har tecknats med Akademikernas erkända arbetslöshetskassa (AEA).

Resultatutveckling

Omsättningen under året 2006 ökade med 9,4 % främst hänförlig till avsevärt ökad beläggning till följd av den goda marknaden samt bibehållna timpriser.

IT-Partnerverksamheten har haft 12,8 % tillväxt under helåret 2006 samtidigt som beläggningen ökat, vilket sammantaget givit en kraftig rörelseresultatförbättring med 39,9 % till 23,8 Mkr. Det innebär en rörelsemarginal om 10,7 % vilket är något bättre än den målsättning för 2006 som kommunicerats under lång tid. Vinstmarginalen uppgick till 12,7 %.

Softronic har betydligt högre snitttimpriser än konkurrenterna beroende på mer kvalificerade och komplexa tjänster.

Fjärde kvartalets omsättning ökade med 12,2 % med en vinstmarginal på 19,5 % (13,4 %). Resultatet före skatt uppgick till 12,9 Mkr (7,9 Mkr).

Resultatet före skatt fjärde kvartalet har stärkts med 1,9 Mkr avseende ökad realiserad vinst på aktieinnehavet i Mandator.

Medarbetare

Den 31 december 2006 hade koncernen 197 anställda som i januari 2007 ökat med 26 % till 249 anställda.

Likviditet

Den 31 december 2006 hade koncernen 43,1 Mkr i likvida medel inklusive placeringar i aktier. Kassaflödet från den löpande verksamheten under fjärde kvartalet uppgick till 5,4 Mkr (5,2). Det totala likviditetsutrymmet bestående av likvida medel, kortfristiga placeringar i fonder och aktier samt beviljade men ej utnyttjade krediter uppgick till 63,1 Mkr. Utbetalning av utdelning om 14,6 Mkr skedde under andra kvartalet.

Placering i Mandator-aktier

Softronics aktier i Mandator hade ett bokfört värde 2006-12-31 uppgående till 11,7 Mkr. Aktieposten hade ökat i värde med 3,4 Mkr sedan 2005-12-31, vilket också beaktats som realiserad finansiell intäkt. Under 2006 har dessutom en vinst vid försäljning realiserats med 0,3 Mkr.

Softronic har genom värdeuppgång på kapitalplaceringsaktier aktiverat 1,7 Mkr såsom uppskjuten skatt vilken utnyttjats med 1,0 Mkr per 2006-12-31. Underskott utöver det aktiverade finns motsvarande skatt om 1,7 Mkr att användas till kvittning mot kapitalplaceringar.

Förutsättningar inför framtiden

Softronic's bedömning är att den generella efterfrågeökningen inom samtliga IT- och managementkonsulttjänster kommer att leda till fortsatt mycket god utveckling under det närmaste året.

Softronic har uppnått en mycket god lönsamhet och kommer nu att prioritera tillväxt i den förbättrade marknaden. Den ska ske genom att ytterligare ta marknadsandelar inom de satsningsområden där vi redan idag är ledande men också genom nya angränsande satsningsområden.

Varje satsningsområde är en kombination av ledande verksamhetskunskap i olika branscher med senaste teknik och återanvändbara moduler för snabb och säker implementering.

Denna tillväxt kommer att kräva expansion både organiskt och via förvärv. Förvärv kommer att ske med målet att skaffa en långsiktig och säker kundbas som sedan kan utvecklas ytterligare inom Softronic.

Förvärvet av TBook respektive Megabytes affärssystemverksamhet är exempel där förvärvens djupa kundrelationer är mer avgörande än storleken på förvärven. På samma sätt kommer Softronic att lägga kraft på att erhålla omfattande outsourcinguppdrag. Affären med Teleca är ett exempel på detta.

Konkurrensen förväntas vara ett mindre problem under den närmaste tiden och möjligheten att få större projekt kommer ändå att öka i takt med fortsatt ökad efterfrågan.

När större projekt startas kommer den organiska tillväxten att öka samtidigt som marginalerna ytterligare kan förbättras.

Sannolikheten att detta kommer att ske har ökat betydligt tack vare marknadens förbättring den senaste tiden.

Softronic's policy är att inte ge några prognoser men det kan konstateras att tidigare kommunicerade målsättningar har goda möjligheter att uppnås eller t o m överträffas under 2007. Målet blir nu att, trots betydligt ökad tillväxt, under 2007 ha bland de bästa marginalerna jämfört med övriga noterade svenska konsultföretag.

Utdelningsförslag

Styrelsen har beslutat föreslå årsstämman en utdelning om 0,30 kr per aktie. Utdelningen blir 14,6 Mkr. Styrelsen har till grund för beslutet utgått från koncernens likviditetsbehov och investeringsförmåga.

Anders Eriksson, Verkställande direktör

Softronic

Softronic är ett IT- och managementbolag vars affärsidé är att erbjuda lösningar baserade på modern IT för att skapa bättre affärer och ökad konkurrenskraft för företagets kunder.

Genom att kombinera erfarenhet och nytänkande inom spjutspetsteknik med kompetens inom strategi och organisationsutveckling, tar Softronic ett helhetsansvar - från behovsanalys och utveckling av transaktionsintensiva verksamhetslösningar till implementering och drift.

Företaget grundades 1984 och har idag cirka 250 anställda fördelade på kontor i Stockholm, Malmö, Göteborg och Estland. Softronic är noterat på Nordiska Börsen Stockholm Small Cap.

ÖVRIGT

Rapporter 2007

Delårsrapport (jan-mars), 8 maj

Delårsrapport (april-juni), 15 augusti

Delårsrapport (juli-sept), 25 oktober

Revisorernas granskning

Denna rapport har ej varit föremål för revisorernas granskning.

Upplysningar om kvartalsrapporten

Anders Eriksson, Verkställande direktör

E-post: anders.eriksson@softronic.se

Telefon: 08-51 90 90 00

Softronic AB (publ.), org.nr 556249-0192

RESULTATRÄKNING I SAMMANDRAG

Tkr	2006 okt-dec	2005 okt-dec	2006 helår	2005 helår
Intäkter	66 061	58 869	222 615	203 448
Handelsvaror och övriga fakturerade kostnader	-14 879	-15 921	-48 352	-46 450
Övriga externa kostnader	-5 952	-4 826	-21 677	-20 212
Personalkostnader	-34 419	-30 487	-127 138	-118 124
Avskrivningar, anläggningstillgångar	-453	-484	-1 630	-1 643
Rörelseresultat	10 358	7 151	23 818	17 019
Finansnetto <u>not 3</u>	2 535	731	4 491	986
Resultat före skatt	12 893	7 882	28 309	18 005
Skatt	-2 328	-2 055	-6 128	-5 034
NETTORESULTAT	10 565	5 827	22 181	12 971
Hänförligt till:				
Moderbolagets aktieägare	10 565	5 839	22 181	12 983
Minoritetsintresse	-	-12	-	-12
	10 565	5 827	22 181	12 971
Resultat per aktie, före utspädning, kr <u>not 1</u>	0,22	0,12	0,46	0,28
Resultat per aktie, efter utspädning, kr <u>not 1</u>	0,22	0,12	0,46	0,28

BALANSRÄKNING I SAMMANDRAG

Tkr	2006-12-31	2005-12-31
TILLGÅNGAR		
Immateriella anl.tillgångar, goodwill <u>not 6</u>	35 820	29 250
Materiella anl.tillgångar	2 570	1 972
Finansiella anl.tillgångar (varav uppskjuten skatt Mkr; 1,8 resp. 3,3)	1 768	3 337
Summa anläggningstillgångar	40 158	34 559
Fordringar mm, exkl: kassa och bank, kortfr. plac.	60 806	52 155
Kortfristiga placeringar (varav kapitalplacersaktier, 11,7 Mkr resp 7,1Mkr)	20 286	15 577
Likvida medel	22 817	28 651
Summa omsättningstillgångar	103 909	96 383
SUMMA TILLGÅNGAR	144 067	130 942
EGET KAPITAL OCH SKULDER		
Eget kapital <u>not 5</u>	105 405	89 087
Kortfristiga skulder, ej räntebärande	38 662	41 855
SUMMA EGET KAPITAL OCH SKULDER	144 067	130 942
STÄLLDA SÄKERHETER	23 125	23 125

KASSAFLÖDESANALYS**Sammandrag, Mkr**

	not 4	2006 okt-dec	2005 okt-dec	2006 helår	2005 helår
Kassaflöde från den löpande verksamheten före förändringar av rörelsekapital		13,3	8,4	29,9	19,7
Förändringar i rörelsekapital		<u>-7,9</u>	<u>-3,2</u>	<u>-20,5</u>	<u>-9,0</u>
Kassaflöde från den löpande verksamheten		5,4	5,2	9,4	10,7
Kassaflöde från investeringsverksamheten		1,5	-0,4	-0,5	-1,1
Kassaflöde från finansieringsverksamheten		-	-	-14,6	-
ÅRETS/PERIODENS KASSAFLÖDE*		6,9	4,8	-5,7	9,6
Likvida medel vid årets/periodens början		24,5	32,3	37,1	27,5
Likvida medel vid årets/periodens slut		31,4	37,1	31,4	37,1
Kassaflöde från den löp. verksamheten per aktie, före utspädning, kr. <u>not 1</u>		0,11	0,11	0,19	0,23
Kassaflöde från den löp. verksamheten per aktie, efter utspädning, kr. <u>not 1</u>		0,11	0,11	0,19	0,23

*Likvida medel består av kassa och bank samt kortfristiga placeringar med en bindningstid om mindre än 3 månader. Likvida medel har omdefinierats jämfört med 2005. Kapitalplacering i börsnoterade aktier 11,7 Mkr, Mandator, ingår inte i likvida medel utan är medtaget som rörelsekapital. Jämförelsetal avseende 2005 har justerats, varvid effekten är att rörelsekapital ökat med 7,1 Mkr där kassaflödeseffekten är att förändring rörelsekapital minskar med -7,1 Mkr och att utgående likvida medel minskat med 7,1 Mkr.

NYCKELTAL

Resultat		2006 okt-dec	2005 okt-dec	2006 helår	2005 helår
Resultat per aktie, före utspädning, kr	<u>not 1</u>	0,22	0,12	0,46	0,28
Resultat per aktie, efter utspädning, kr	<u>not 1</u>	0,22	0,12	0,46	0,28
Rörelsemarginal, %		15,7	12,1	10,7	8,4
Vinstmarginal, %		19,5	13,4	12,7	8,9
Räntabilitet, eget kapital, %		23,0	15,8	23,0	15,8
Förädlingsvärde per anställd, Mkr		0,23	0,22	0,80	0,77
EBITDA, Mkr		10,8	7,6	25,4	18,7

Omsättning		2006 okt-dec	2005 okt-dec	2006 helår	2005 helår
Nettoomsättning, Mkr		66	59	223	203
Försäljning av konsulttjänster, Mkr		47	40	167	149
Försäljning av varor och övrigt, Mkr		19	19	56	54
Tjänsteomsättning per debiterande konsult, Tkr		258	249	960	929
Omsättning per anställd, Tkr		337	338	1 184	1 163

Finansiell ställning		2006-12-31	2005-12-31
Eget kapital, Mkr		105	89
Soliditet, %		73	68
Likvida medel, inkl kortfristiga placeringar, Mkr		43	44
Outnyttjade krediter, Mkr		20	20

FORTS. NYCKELTAL

	2006	2005	2006	2005
Anställda	okt-dec	okt-dec	helår	helår
Genomsnitt under perioden, antal	196	174	188	175
Varav debiterande konsulter, antal	182	159	174	160
Personalomsättning, tolv månaders, %	18	7	21	19
Antal vid periodens utgång, antal	197	176	197	176

Beläggningsgrad, timpris

Beläggningsgrad, %	<u>not 2</u>	78	68	77	67
Timpris genomsnitt, kr		910	904	902	916

Känslighet, perioden

Beläggningsgrad, +/- 5%-enheter, Mkr	+/-3	+/-4	+/-11	+/-11
Timpris, +/-50 kr, Mkr	+/-3	+/-2	+/-9	+/-8

Rörelseresultat,

verksamhetsområden, primära segment	2006		2005		2006		2005	
	okt-dec		okt-dec		helår		helår	
	Förs	Res	Förs	Res	Förs	Res	Förs	Res
IT-partner, Mkr	56	8,5	50	7,5	194	22,2	172	18,4
Consultus, Mkr	10	1,7	9	-0,2	29	1,4	35	-1,2
Övrig verksamhet, Mkr	8	0,2	7	-0,1	30	0,2	26	-0,2
Koncerneliminering, Mkr	-8		-7		-30		-30	
	66	10,4	59	7,2	223	23,8	203	17,0

Under 2006 har sammanslagning av tidigare primära segment skett till segmentet IT-Partner och omräkning av jämförelsebelopp 2005 har skett.

Utveckling per kvartal

	Q4/04	Q1/05	Q2/05	Q3/05	Q4/05	Q1/06	Q2/06	Q3/06	Q4/06
Nettoomsättning, Mkr	57,4	48,9	53,1	42,5	58,9	56,0	54,3	46,2	66,1
Resultat före skatt, Mkr	5,5	4,2	3,8	2,0	7,9	7,8	1,7	5,9	12,9
Vinstmarginal, %	9,6	8,7	7,2	4,8	13,4	14,0	3,1	12,8	19,5

NOTER

Redovisningsprinciper och tilläggsupplysningar

Bokslutskommunikén har upprättats i enlighet med IAS 34, Interim Financial Reporting vilken är överensstämmande med Redovisningsrådets rekommendation RR31, Delårsrapportering för koncerner.

Koncernen tillämpar samma redovisningsprinciper och beräkningsgrunder som i årsredovisningen 2005.

not 1

Resultat per aktie

Antalet aktier före och efter utspädning vid beräkning av resultat och kassaflöde per aktie uppgår till 48 714 268 stycken aktier för 2006 och 46 714 268 tom tredje kvartalet 2005. Fjärde kvartalet 2005 tillkommer utspädningseffekt med 2 000 000 aktier under 24 av 365 dagar (131 507 st).

Genomförd nyemission 2006 för apportförvärv har medfört att antalet aktier ökat med 2 000 000 stycken och att aktiekapitalet ökat med 800 000 kr.

not 2

Beläggningsgrad

Beläggningsgrad avser andelen debiterade timmar av full arbetstid, d.v.s. samtliga periodens vardagar à ca 8 tim (ca 1 900 tim under året) minskat med uttagen semester och sjukfrånvaro. Uppgifterna avser debiterande konsulter.

not 3

Finansnetto

Posten innehåller ränteintäkter och räntekostnader samt värdeförändringar från kortfristiga placeringar.

not 4

Kassaflödesanalyser

Fördelning av investeringar (Mkr):

	2006 helår	2005 helår
Nettoinvesteringar i inventarier	-1,7	-1,1
Nettoinvesteringar i imm. anl. tillg	1,2	-
Totalt:	-0,5	-1,1

not 5

Eget kapital

Det egna kapitalet ser ut enligt följande i respektive period (Mkr):

	2006 helår	2005 helår
Belopp vid periodens ingång	89,1	76,1
Utdelning	-14,6	-
Omräkningsdifferens	-	-
Nyemission 2 000 000 st aktier	0,8	-
Övrigt tillskjutet kapital	8,0	-
Periodens resultat	22,2	13,0
Belopp vid periodens utgång	105,4	89,1

	2006 helår	2005 helår
Aktiekapital	19,5	18,7
Omräkningsreserv	0,2	0,2
Övrigt tillskjutet kapital	8,0	-
Bal.vinstmedel och årets resultat	77,7	70,2
Summa	105,4	89,1
Minoritetsintresse	0,0	-
Totalt eget kapital	105,4	89,1

not 6

Immateriella anl.tillgångar, goodwill

Förändringen om 6,6 Mkr, jämfört med balanserat värde 2005-12-31 avser goodwill och immateriell tillgång hänförlig till förvärvet av Softronic TBook AB (fd. TBook Software AB) och inkrämsförvärvet av Navisionverksamheten från Megabyte Systems AB.




Specifikation av förvärvade nettotillgångar (Mkr)

	2006 helår	2005 helår
Kontant betalning	0,9	-
Nyemission 2 000 000 aktier	8,8	-
Total anskaffningsvärde	9,7	-
Förvärvade tillgångar och skulder (Mkr)		
Goodwill	4,1	-
Övr imm. anl. tillg*	3,0	-
Uppskjuten skattefordran	1,2	-
Omsättningstillgångar	1,3	-
Likvida medel	2,1	-
Kortfristiga skulder	-2,0	-
	9,7	0,0

* Immateriell anläggningstillgång är hänförlig till förvärvad kundstock.

Förvärv av TBook och förvärv av verksamhet från Megabyte har påverkat kassaflödet med +1,2 Mkr bestående av nettot av kontant köpeskilling och förvärvad kassa.



 Vxl: +46 -(0)8-51 90 90 00  Fax: +46 -(0)8-51 90 91 00  E-post: info@softronic.se

Huvudkontor: Softronic AB (publ) | Ringvägen 100 | 118 60 STOCKHOLM. | Org.nr. 556249-0192
STOCKHOLM | GÖTEBORG | MALMÖ | ESTLAND |
WWW.SOFTRONIC.SE