

## JANUARI-JUNI 2010

- Omsättningen uppgick till 198,7 Mkr (193,4 Mkr)
- Resultat före skatt uppgick till 19,5 Mkr (17,2 Mkr)
- Vinstmarginalen före skatt uppgick till 9,8 % (8,9 %)
- Periodens resultat efter skatt uppgick till 14,4 Mkr (13,6 Mkr)
- Periodens resultat efter skatt per aktie uppgick till 0,30 kr (0,28 kr)
- Periodens kassaflöde från den löpande verksamheten uppgick till 18,1 Mkr (-10,0 Mkr)
- Totala likviditetsutrymmet uppgick 2010-06-30 till 87 Mkr
- Soliditeten uppgick till 68 % (68 %)

## ANDRA KVARTALET 2010

- Omsättningen ökade med 7,3 % till 101,7 Mkr (94,7 Mkr)
- Resultat före skatt uppgick till 7,9 Mkr (8,1 Mkr)
- Vinstmarginalen före skatt uppgick till 7,8 % (8,6 %)
- Periodens resultat efter skatt uppgick till 5,7 Mkr (6,5 Mkr)
- Periodens resultat efter skatt per aktie uppgick till 0,12 kr (0,13 kr)

## VIKTIGA AFFÄRSHÄNDELSER

### UNDER ANDRA KVARTALET

- Softronic har tecknat avtal med GS A-kassa om molntjänster i Softnet

### TIDIGARE UNDER ÅRET

- Softronic har tecknat avtal med Handelsanställdas Förbund avseende drift och förvaltning
- Softronic har tecknat driftsavtal med IF Metalls A-kassa
- Softronic har tecknat avtal med Akademikernas A-kassa (AEA) som ansluter till Softronics molntjänst

### EFTER PERIODENS UTGÅNG

- Softronic har förvärvat verksamheten i Milagro med tjänster inom webbutveckling

# SOFTRONIC

DELÅRSRAPPORT  
för perioden  
1 januari – 30 juni  
2010

## Ett klart förbättrat första halvår 2010

### Marknaden

Utan tvekan har samtliga kunder till IT-konsultföretagen fortsatt fokusera på minskade kostnader och ökad effektivitet i verksamheten men konsultmarknaden har trots detta eller kanske just därför upplevt en ökning under andra kvartalet.

De flesta större kunder har redan minskat antalet konsulter och har samtidigt krävt sänkning av redan pressade timpriser. Dock förefaller nu de flesta aktörer ha hittat en balans i den nya marknaden och efterfrågan på konsulttjänster ökade under första kvartalet för att under det andra kvartalet stabiliseras på den nya nivån.

Softronic har optimerat personalstyrkan och har lyckats behålla en god marginal. I takt med en förbättrad marknad finns möjlighet både till ökad tillväxt och stabilt höga marginaler.

Molntjänster, outsourcing och andra kvalificerade uppdrag med längre tidshorisonter har en betydligt bättre möjlighet att öka i omfattning. För Softronic är detta huvudverksamheten och fokus har därför varit att ytterligare öka andelen outsourcingkontrakt vilket dels ger en stabil långsiktig intjäningsförmåga och dels ger försäljningsmöjligheter på dessa befintliga kunder i en bättre marknad.

Det finns också ett uppdämt behov av att investera i IT-stöd både inom försäljning, logistik, tillverkning och administration. Detta främst som processeffektiviseringar i avsikt att verka i en allt mer konkurrensutsatt verklighet men nu kommer också investeringar i nya marknader och produkter. De företag som har resurser i form av goda finanser och klok ledning kommer under de närmaste åren att investera i moderna IT-stöd och därmed komma i ett betydligt bättre konkurrensläge i en förbättrad konjunktur.

Det finns dock fortfarande en prispress i den förbättrade marknaden. Denna press är av mer strukturell art då kundernas köpbeteende kan ha förändrats på sikt oavsett konjunktur. Det är dock helt klart att större kunders krav på ständigt sänkta timpriser kommer att få svårt att vara lika framgångsrikt i en allt bättre marknad.

Softronic har en bas av outsourcinguppdrag med stabil grundlönsamhet samt en mycket god finansiell ställning som ger stor uthållighet och frihet att agera oavsett marknadsutvecklingen.

### Tillväxt och resultatutveckling

Softronic prioriterar alltid lönsamhet. I den förbättrade marknadssituationen har detta nu resulterat i bättre marginaler men också en ökad omsättning.

Resultatet före skatt för första halvåret 2010 ökade till 19,5 Mkr (17,2 Mkr). Omsättningen under första halvåret ökade till 198,7 Mkr (193,4 Mkr).

Omsättningen under kvartalet ökade med 7,3 % till 101,7 Mkr (94,7 Mkr). Nästa steg är nu att ytterligare öka tillväxten med fortsatt goda marginaler.

Resultatet före skatt för andra kvartalet 2010 uppgick till 7,9 Mkr (8,1 Mkr).

### Förutsättningar inför framtiden

Softronic har en tydlig målsättning att fortsätta vara bland de bästa noterade IT-konsultföretagen räknat både i tillväxt och lönsamhet. Det sker genom att vårda befintliga kundrelationer samt skaffa nya outsourcing- och ramavtal.

Den mycket goda finansiella ställningen ger stor möjlighet att växa och konkurrera. Prioriteringen ligger fortfarande främst på lönsamhet.

Softronic policy är att inte ge några prognoser.

### Affärshändelser

Under andra kvartalet har Softronic tecknat treårigt avtal med GS A-kassa om molntjänster i Softnet gällande drift, helpdesk, HW/SW, dokumenthantering mm.

Tidigare under året har Softronic tecknat avtal med Handelsanställdas Förbund om drift och förvaltning samt driftavtal med IF Metals A-kassa. Avtal om Softronic tjänster i molnet har tecknats med Akademikernas A-kassa (AEA).

Efter periodens utgång har Softronic förvärvat verksamheten i Milagro med tjänster inom webbutveckling med elva anställda, kundstock och programrättigheter.

### Likviditet

Under andra kvartalet har utdelning skett med 0,45 kr per aktie vilket minskat kassan med 21,9 Mkr.

Trots detta hade koncernen 64 Mkr i likvida medel inklusive korta placeringar per den 30 juni 2010. Det totala likviditetsutrymmet bestående av likvida medel, kortfristiga placeringar i företagsobligationer samt beviljade men ej utnyttjade krediter uppgick till 87 Mkr. Detta ger en stark position att konkurrera på marknaden med molntjänster och outsourcingavtal som kräver investeringar men där affärerna sedan ersätts under långa avtalsperioder. Det ger också möjlighet till strukturaffärer.

### Risker och osäkerhetsfaktorer

De risker och osäkerhetsfaktorer som moderbolaget och koncernen kan stå inför är främst relaterade till förändringar i personalens beläggning, snittdebitering, personalomsättning samt lönekostnader som alla har en avgörande påverkan på lönsamheten. Förändringar i dessa nyckelparametrar har kommenterats ovan under "Marknaden".

## Softronic

*Softronic är ett IT- och managementbolag vars affärsidé är att erbjuda lösningar baserade på modern IT för att skapa bättre affärer och ökad konkurrenskraft för företagets kunder.*

*Genom att kombinera erfarenhet och nytänkande inom spjutspetsteknik med kompetens inom strategi och organisationsutveckling, tar Softronic ett helhetsansvar - från behovsanalys och utveckling av transaktionsintensiva verksamhetslösningar till implementering och drift.*

*Företaget grundades 1984 och har idag cirka 370 anställda fördelade på kontor i Stockholm, Malmö, Göteborg, Arjeplog, Överkalix, Estland och Danmark. Softronic är noterat på Nordiska Börsen Stockholm Small Cap.*

## ÖVRIGT

### Rapporter 2010

Delårsrapport (juli-sept), 28 oktober

### Revisorernas granskning

Denna rapport har ej varit föremål för revisorernas granskning.

### Upplysningar om kvartalsrapporten

Anders Eriksson, Verkställande direktör

E-post: anders.eriksson@softronic.se

Telefon: 08-51 90 90 00

---

Softronic AB (publ.), org.nr 556249-0192

Styrelsen och verkställande direktören försäkrar att delårsrapporten ger en rättvisande översikt av företagets och koncernens verksamhet, ställning och resultat samt beskriver väsentliga risker och osäkerhetsfaktorer som företaget och de företag som ingår i koncernen står inför.

Petter Stillström, Styrelsens ordförande

Anders Eriksson, Verkställande direktör

Stig Martín, Styrelseledamot

Mats Runsten, Styrelseledamot

Ragnar Wilton, Styrelseledamot

Cecilia Nilsson, Styrelseledamot (arb.tag. repr)

Marika Wassberg Skärvik, Styrelseledamot

Tomas Högström, Styrelseledamot (arb.tag. repr)

---

**RESULTATRÄKNING/TOTALRESULTAT I**
**SAMMANDRAG**

<b>Tkr</b>	<b>2010</b>	<b>2009</b>	<b>2010</b>	<b>2009</b>	<b>2009</b>
	<b>april-juni</b>	<b>april-juni</b>	<b>jan-juni</b>	<b>jan-juni</b>	<b>helår</b>
Intäkter	101 685	94 747	198 668	193 427	374 367
Handelsvaror och övriga fakturerade kostnader	-17 413	-14 784	-31 291	-28 052	-59 268
Övriga externa kostnader	-9 426	-8 804	-18 466	-16 902	-33 150
Personalkostnader	-65 343	-61 718	-126 193	-128 660	-239 957
Avskrivningar, anläggningstillgångar	-1 816	-1 537	-3 635	-3 063	-6 441
<b>Rörelseresultat</b>	<b>7 687</b>	<b>7 904</b>	<b>19 083</b>	<b>16 750</b>	<b>35 551</b>
Finansnetto <u>not 3</u>	207	197	443	472	1 054
<b>Resultat före skatt</b>	<b>7 894</b>	<b>8 101</b>	<b>19 526</b>	<b>17 222</b>	<b>36 605</b>
Skatt	-2 222	-1 610	-5 144	-3 592	-10 151
<b>PERIODENS RESULTAT</b>	<b>5 672</b>	<b>6 491</b>	<b>14 382</b>	<b>13 630</b>	<b>26 454</b>
<b>Övriga totalresultat</b>					
Omräkningsdifferenser	-51	-24	-214	-21	-107
<b>TOTALRESULTAT FÖR PERIODEN</b>	<b>5 621</b>	<b>6 467</b>	<b>14 168</b>	<b>13 609</b>	<b>26 347</b>
Periodens resultat hänförligt till moderbolagets aktieägare, 100 %	5 672	6 491	14 382	13 630	26 454
Totalresultat hänförligt till moderbolagets aktieägare, 100 %	5 621	6 467	14 168	13 609	26 347
Periodens resultat per aktie, före och efter utspädning, <u>not 1</u>	0,12	0,13	0,30	0,28	0,54

**BALANSRÄKNING I SAMMANDRAG**

<b>Tkr</b>	<b>2010-06-30</b>	<b>2009-06-30</b>	<b>2009-12-31</b>
<b>TILLGÅNGAR</b>			
Goodwill <u>not 5</u>	69 097	66 330	69 097
Övr immateriella anl.tillgångar <u>not 5</u>	7 023	8 821	8 565
Materiella anl.tillgångar	9 383	8 229	10 204
Finansiella anl.tillgångar	30	30	30
<b>Summa anläggningstillgångar</b>	<b>85 533</b>	<b>83 410</b>	<b>87 896</b>
Fordringar mm.	95 090	102 908	79 425
Kortfristiga placeringar	10 000	10 263	10 688
Likvida medel	53 729	39 307	59 183
<b>Summa omsättningstillgångar</b>	<b>158 819</b>	<b>152 478</b>	<b>149 296</b>
<b>SUMMA TILLGÅNGAR</b>	<b>244 352</b>	<b>235 888</b>	<b>237 192</b>
<b>EGET KAPITAL OCH SKULDER</b>			
Eget kapital	165 161	160 186	172 914
Uppskjuten skatteskuld	1 656	2 061	1 984
Övrig avsättning	3 882	5 041	5 041
Kortfristiga skulder, ej räntebärande	73 653	68 600	57 253
<b>SUMMA EGET KAPITAL OCH SKULDER</b>	<b>244 352</b>	<b>235 888</b>	<b>237 192</b>

## EGET KAPITAL I SAMMANDRAG

Tkr	2010 jan-juni			2009 jan-juni			2009 helår		
	Moder- bolagets aktieägare	Minor- iteten	Totalt Eget kapital	Moder- bolagets aktieägare	Minor- iteten	Totalt Eget kapital	Moder- bolagets aktieägare	Minor- iteten	Totalt Eget kapital
Ingående balans	172 715	199	172 914	160 982	209	161 191	160 982	209	161 191
Periodens totalresultat	14 168		14 168	13 609		13 609	26 347		26 347
Avyttrad minoritetsandel								-10	-10
Utdelning	-21 921		-21 921	-14 614		-14 614	-14 614		-14 614
<b>Belopp vid periodens utgång</b>	<b>164 962</b>	<b>199</b>	<b>165 161</b>	<b>159 977</b>	<b>209</b>	<b>160 186</b>	<b>172 715</b>	<b>199</b>	<b>172 914</b>

## KASSAFLÖDESANALYS

Sammandrag, Mkr	not 4	2010 april-juni	2009 april-juni	2010 jan-juni	2009 jan-juni	2009 helår
Kassaflöde från den löpande verksamheten		9,6	-1,0	18,1	-10,0	27,6
Kassaflöde från investeringsverksamheten		-0,7	-0,1	-1,7	-1,9	-19,6
Kassaflöde från finansieringsverksamheten		-21,9	-14,6	-21,9	-14,6	-14,6
<b>ÅRETS/PERIODENS KASSAFLÖDE*</b>		<b>-13,0</b>	<b>-15,7</b>	<b>-5,5</b>	<b>-26,5</b>	<b>-6,6</b>
Likvida medel vid årets/periodens början		66,7	55,0	59,2	65,8	65,8
Likvida medel vid årets/periodens slut		53,7	39,3	53,7	39,3	59,2

Kassaflöde från löpande verksamhet per aktie, före och efter utspädning, kr.

not 1

0,20

-0,02

0,37

-0,21

0,57

\*Likvida medel består av kassa och bank samt kortfristiga placeringar med en bindningstid om mindre än 3 månader.

**NYCKELTAL**

Resultat	2010	2009	2010	2009	2009
	april-juni	april-juni	jan-juni	jan-juni	helår
Resultat per aktie, före och efter utspädning, kr <u>not 1</u>	0,12	0,13	0,30	0,28	0,54
Rörelsemarginal, %	7,6	8,3	9,6	8,7	9,5
Vinstmarginal, %	7,8	8,6	9,8	8,9	9,8
Räntabilitet, eget kapital, %	16,1	24,0	16,1	24,0	16,0
Förädlingsvärde per anställd, Mkr	0,20	0,20	0,40	0,41	0,75
EBITDA, Mkr*	9,5	9,4	22,7	19,8	42,0

\* Rörelseresultat före avskrivningar

Omsättning	2010	2009	2010	2009	2009
	april-juni	april-juni	jan-juni	jan-juni	helår
Nettoomsättning, Mkr	102	95	199	193	374
Försäljning av konsulttjänster, Mkr	82	76	163	160	307
Försäljning av varor och övrigt, Mkr	20	19	36	33	67
Tjänsteomsättning per debiterande konsult, Tkr	238	225	470	469	887
Omsättning per anställd, Tkr	282	267	547	540	1 031

Finansiell ställning	2010-06-30	2009-06-30	2009-12-31
Eget kapital, Mkr	165	160	173
Soliditet, %	68	68	73
Likvida medel, inkl kortfristiga placeringar, Mkr	64	50	70
Outnyttjade krediter, Mkr	23	23	23

Anställda	2010	2009	2010	2009	2009
	april-juni	april-juni	jan-juni	jan-juni	helår
Genomsnitt under perioden, antal	360	355	363	358	363
Varav debiterande konsulter, antal	344	338	347	341	346
Personalomsättning, tolv månaders, %*	16	9	20	12	12
Antal vid periodens utgång, antal	356	370	356	370	371
Antal vid periodens utgång, antal*	356	365	356	365	369

\* Rensat från strukturavgångar

Beläggningsgrad, timpris						
Beläggningsgrad, %	<u>not 2</u>	78	79	79	77	78
Timpris genomsnitt, kr		903	909	912	892	904

**Känslighet, perioden (effekt på resultat före skatt)**

Beläggningsgrad, +/- 5%-enheter, Mkr	+/-5	+/-5	+/-10	+/-10	+/-19
Timpris, +/-50 kr, Mkr	+/-4	+/-4	+/-8	+/-9	+/-16

Utveckling per kvartal	Q2/08	Q3/08	Q4/08	Q1/09	Q2/09	Q3/09	Q4/09	Q1/10	Q2/10
Nettoomsättning, Mkr	112,6	89,0	121,5	98,7	94,7	78,4	102,5	97,0	101,7
Periodens resultat före skatt, Mkr	17,0	16,5	17,7	9,1	8,1	7,5	11,8	11,6	7,9
Vinstmarginal, %	15,1	18,5	14,6	9,2	8,6	9,6	11,5	12,0	7,8

## NOTER

### Redovisningsprinciper och tilläggsupplysningar

Delårsrapporten har upprättats i enlighet med IAS 34, Interim Financial Reporting och årsredovisningslagen.

Koncernens verksamhet bedrivs som ett brett verksamhetsområde och rapporteras därför som ett segment sedan kvartal fyra 2007. IFRS 8 har inte inneburit några förändringar jämfört med IAS 14.

Koncernen tillämpar samma redovisningsprinciper och beräkningsgrunder som i årsredovisningen 2009. Totalresultatet redovisas som en förlängd resultaträkning innehållande poster tidigare redovisade i eget kapital.

Inga väsentliga förändringar har skett i relationer eller transaktioner med närstående jämfört med det som anges i årsredovisningen för 2009.

I denna rapport särredovisas inte moderbolagets resultat- och balansräkning eftersom koncernens omsättning och balansposter till mycket stor andel återfinns i moderbolaget.

### not 1

#### Resultat per aktie

Antalet aktier före och efter utspädning vid beräkning av resultat och kassaflöde per aktie uppgår till 48 714 268 stycken aktier.

### not 2

#### Beläggningsgrad

Beläggningsgrad avser andelen debiterade timmar av full arbetstid, d.v.s. samtliga periodens vardagar à ca 8 tim (ca 1 900 tim under året) minskat med uttagen semester och sjukfrånvaro. Uppgifterna avser debiterande konsulter.

### not 3

#### Finansnetto

Posten innehåller räntetäckningar och räntekostnader samt värdeförändringar från kortfristiga placeringar.

### not 4

#### Kassaflödesanalyser

Fördelning av investeringar (Mkr):

	2010 jan-juni	2009 jan-juni	2009 helår
Nettoinvesteringar i inventarier	-1,3	-0,7	-4,5
Förvärv av rörelse	-1,1	-1,2	-4,4
Placering i företagsobligationer	0,7	-	-10,7
<b>Totalt:</b>	<b>-1,7</b>	<b>-1,9</b>	<b>-19,6</b>

### not 5

#### Förvärv av rörelse

Inget förvärv har skett under perioden.

Specifikation förvärv av rörelse (Mkr)




	2010 jan-juni	2009 jan-juni	2009 helår
Totalt anskaffningsvärde	-	2,7	5,9
Betalt tidigare förvärv	1,1	1,0	1,0
Avgår ej betalt	-	-0,5	-0,5
<b>Totalt utbetalt anskaffningsvärde</b>	<b>1,1</b>	<b>3,2</b>	<b>6,4</b>
Förvärvade tillgångar och skulder			
Goodwill	-	1,6	4,4
Övriga immatriella anl. tillg.*	-	0,6	1,8
Uppskjuten skatteskuld	-	-0,2	-0,2
Materiella anläggningstillgångar	-	0,3	0,4
Omsättningstillgångar	-	1,3	1,3
Likvida medel	-	2,0	2,0
Kortfristiga skulder	-	-2,9	-3,8
Betalt tidigare förvärv	1,1	1,0	1,0
Avgår ej betalt	-	-0,5	-0,5
	1,1	3,2	6,4
<b>Totalt kassaflöde hänförligt till förvärv**</b>	<b>-1,1</b>	<b>-1,2</b>	<b>-4,4</b>

\* Immateriell anläggningstillgång är hänförlig till förvärvad kundstock och programrättigheter.

\*\* Utbetalt anskaffningsvärde minus förvärvade likvida medel.

Informationen i denna delårsrapport är sådan som Softronic AB (publ) skall offentliggöra enligt lagen om värdepappersmarknaden och/eller handel med finansiella instrument. Informationen lämnades för offentliggörande den 18 augusti 2010 kl.08.00.



 Vxl: +46 -(0)8-51 90 90 00  Fax: +46 -(0)8-51 90 91 00  E-post: [info@softronic.se](mailto:info@softronic.se)

Huvudkontor: Softronic AB (publ) | Ringvägen 100 | 118 60 STOCKHOLM. | Org.nr. 556249-0192  
STOCKHOLM | GÖTEBORG | MALMÖ | ARJEPLOG | ÖVERKALIX | ESTLAND | DANMARK  
[WWW.SOFTRONIC.SE](http://WWW.SOFTRONIC.SE)