

## JANUARI-JUNI 2011

- Omsättningen ökade med 39,4 % till 276,9 Mkr (198,7 Mkr)
- Resultat före skatt uppgick till 18,2 Mkr (19,5 Mkr)
- Engångskostnader till följd av förvärv uppgick till 10,4 Mkr
- Vinstmarginalen före skatt uppgick till 6,6 % (9,8 %)
- Periodens resultat efter skatt uppgick till 14,1 Mkr (14,4 Mkr)
- Periodens resultat efter skatt per aktie före utspädning uppgick till 0,27 kr (0,30 kr)
- Totala likviditetsutrymmet uppgick 2011-06-30 till 42,9 Mkr
- Soliditeten uppgick till 67 % (68 %)

## ANDRA KVARTALET 2011

- Omsättningen ökade med 35,8 % till 138,1 Mkr (101,7 Mkr)
- Resultat före skatt uppgick till 5,3 Mkr (7,9 Mkr)
- Vinstmarginalen före skatt uppgick till 3,9 % (7,8 %)
- Periodens resultat efter skatt uppgick till 4,0 Mkr (5,7 Mkr)
- Periodens resultat efter skatt per aktie före utspädning uppgick till 0,08 kr (0,12 kr)

## VIKTIGA AFFÄRSHÄNDELSER

### UNDER ANDRA KVARTALET

- Softronic har tecknat driftsavtal med Transportarbetareförbundet och Transports A-kassa

### TIDIGARE UNDER ÅRET

- Softronic har vunnit Microsoft Awards för sjätte gången
- Softronic har förvärvat verksamheten i Nextres
- Softronic har ökat innehavet till 95,5 procent av aktierna i Modul 1
- Softronic har tecknat avtal med Destination Gotland om mobilapplikation
- Softronic AB Releases New Version of its platform that helps governments to publish open government data according to the PSI-directive, OffentligaData.se

# SOFTRONIC

DELÅRSRAPPORT  
för perioden

1 januari – 30 juni  
2011

## Överhettad marknad under 2011

### Marknaden

Efterfrågan i konsultmarknaden förefaller nu ha planat ut på en hög nivå. Det har också skett ett tydligt trendbrott där timpriserna i nya uppdrag har ökat för första gången på många år.

Detta har dock lett till tydliga överhettningstendenser i marknaden där både nya och gamla aktörer försöker skaffa större marknadsandelar. Eftersom tillgången på erfarna konsulter är synnerligen begränsad efter många år av lågkonjunktur leder detta till stark konkurrens om dessa konsulter vilket i hela branschen leder till hög personalomsättning och löneökningar. Det leder också till ökad rekrytering av yngre erfarna konsulter till lägre löner.

I det korta perspektivet kommer detta att dra ned lönsamheten för de flesta aktörer.

Molntjänster, outsourcing och andra kvalificerade uppdrag med längre tidshorizont, som är Softronic's huvudverksamhet, kommer också att öka i omfattning även om dessa uppdrag tar betydligt längre tid att sälja in än de resurkskonsultuppdrag som nu direkt påverkas av den ökande efterfrågan.

Det finns ett uppdämt behov av att investera i IT-stöd både inom försäljning, logistik, tillverkning och administration. Detta främst som processeffektiviseringar i avsikt att verka i en allt mer konkurrensutsatt verklighet men nu kommer också investeringar i nya marknader och produkter. De företag som har resurser i form av goda finanser och klok ledning kommer under de närmaste åren att investera i moderna IT-stöd och därmed komma i ett betydligt bättre konkurrensläge i en förbättrad konjunktur.

Softronic har en bas av outsourcinguppdrag med stabil grundlönsamhet samt en mycket god finansiell ställning som ger stor uthållighet och frihet att agera oavsett marknadsutvecklingen.

### Tillväxt och resultatutveckling

Tillväxten under kvartalet har varit god till största delen som en följd av förvärvad verksamhet. Softronic prioriterar alltid lönsamhet men har under det första halvåret haft en stor del engångskostnader till följd av tidigare kommunicerade omstruktureringar p.g.a. förvärvet av Modul 1. Under 2010 togs engångskostnader på 4,3 Mkr. Under första halvåret 2011 har de uppgått till 10,4 Mkr, sammanlagt 14,7 Mkr.

Dessutom kommer ytterligare engångskostnader att belasta kommande halvår. Idag kan dessa uppskattas till ca 5 Mkr.

De förvärvade delarna har ännu inte uppvisat lönsamhet i nivå med resten av koncernen men det finns fortfarande en stor potential både i form av ökade intäkter och minskade kostnader. Målet är att uppnå god lönsamhet i dessa delar till slutet av året.

Omsättningen under andra kvartalet ökade med 35,8 % till 138,1 Mkr (101,7 Mkr). Omsättningen under första halvåret ökade med 39,4 % till 276,9 Mkr (198,7 Mkr). Resultatet före skatt för andra kvartalet uppgick till 5,3 Mkr (7,9 Mkr). Resultatet före skatt för första halvåret uppgick till 18,2 Mkr (19,5 Mkr).

### Förutsättningar inför framtiden

Softronic har en tydlig målsättning att fortsätta vara bland de bästa noterade IT-konsultföretagen räknat både i tillväxt och lönsamhet vilket varit ett faktum i många år.

Det finns stora möjligheter i samband med förvärvet av Modul 1 att ta tillvara synergier i kundledet samt möjlighet att samnyttja resurser mer effektivt. I den ytterst goda konsultmarknad som nu råder finns stora möjligheter att växa med fortsatt goda marginaler efter genomförda omstruktureringar.

Softronic's policy är att inte ge några prognoser.

### Affärshändelser

Under kvartalet har driftavtal tecknats med Transportarbetareförbundet och Transports A-kassa.

Tidigare under året har Softronic vunnit det prestigefyllda Microsoft Awards för sjätte gången.

Softronic har förvärvat verksamheten inriktad på SaaS tjänster (Software as a Service) inom flygindustrin med personal, programvaror och kundstock i Nextres.

Softronic har tecknat avtal med Destination Gotland om mobil applikation.

Softronic AB Releases New Version of its platform that helps governments to publish open government data according to the PSI-directive, OffentligaData.se.

### Likviditet

Under andra kvartalet har utdelning skett med 0,45 kr per aktie vilket minskat kassan med 23,7 Mkr. Förvärvskostnader av bland annat rörelsen i Nextres och minoritetsandelar i Modul 1 har tidigare under året minskat kassan med 7,5 Mkr. Leasingavtal i Modul 1 om ca 3,5 Mkr har lösts vilket belastat likviditeten. Omstruktureringsutgifter har under första halvåret belastat resultatet med 10,4 Mkr.

Trots detta hade koncernen 19,9 Mkr i likvida medel per den 30 juni 2011. Det totala likviditetsutrymmet bestående av likvida medel samt beviljade men ej utnyttjade krediter uppgick till 42,9 Mkr vilket ger en stark position att konkurrera på marknaden med molntjänster och outsourcing-avtal som kräver investeringar men där affärerna sedan ersätts under långa avtalsperioder. Det ger också möjlighet till fortsatta strukturaffärer.

### Risker och osäkerhetsfaktorer

De risker och osäkerhetsfaktorer som moderbolaget och koncernen kan stå inför är främst relaterade till förändringar i personalens beläggning, snittdebitering, personalomsättning samt lönekostnader som alla har en avgörande påverkan på lönsamheten. Förändringar i dessa nyckelparametrar har kommenterats ovan under "Marknaden".

## Softronic

*Softronic är ett IT- och managementbolag vars affärsidé är att erbjuda lösningar baserade på modern IT för att skapa bättre affärer och ökad konkurrenskraft för företagets kunder.*

*Genom att kombinera erfarenhet och nytänkande inom spjutspetsteknik med kompetens inom strategi och organisationsutveckling, tar Softronic ett helhetsansvar - från behovsanalys och utveckling av transaktionsintensiva verksamhetslösningar till implementering och drift.*

*Företaget grundades 1984 och har idag cirka 500 anställda fördelade på kontor i Stockholm, Malmö, Göteborg, Sundsvall, Arjeplog, Överkalix, Estland och Danmark. Softronic är noterat på Nordiska Börsen Stockholm Small Cap.*

## ÖVRIGT

### Rapporter 2011

Delårsrapport (juli-sept), 27 oktober

### Revisorernas granskning

Denna rapport har ej varit föremål för revisorernas granskning.

### Upplysningar om delårsrapporten

Anders Eriksson, Verkställande direktör

E-post: anders.eriksson@softronic.se

Telefon: 08-51 90 90 00

---

Softronic AB (publ.), org.nr 556249-0192

Styrelsen och verkställande direktören försäkrar att delårsrapporten ger en rättvisande översikt av företagets och koncernens verksamhet, ställning och resultat samt beskriver väsentliga risker och osäkerhetsfaktorer som företaget och de företag som ingår i koncernen står inför.

Petter Ställström, Styrelsens ordförande

Anders Eriksson, Verkställande direktör

Stig Martin, Styrelseledamot

Mats Runsten, Styrelseledamot

Ragnar Wilton, Styrelseledamot

Cecilia Nilsson, Styrelseledamot (arb.tag.repr.)

Anna-Stina Nordmark Nilsson, Styrelseledamot

Tomas Högström, Styrelseledamot (arb.tag.repr.)

---

**RESULTATRÄKNING/TOTALRESULTAT I****SAMMANDRAG**

<b>Tkr</b>	<b>2011</b>	<b>2010</b>	<b>2011</b>	<b>2010</b>	<b>2010</b>
	<b>april-juni</b>	<b>april-juni</b>	<b>jan-juni</b>	<b>jan-juni</b>	<b>helår</b>
Intäkter	138 132	101 685	276 881	198 668	403 540
Handelsvaror och övriga fakturerade kostnader	-27 082	-17 413	-49 163	-31 291	-66 939
Övriga externa kostnader	-12 236	-9 426	-26 230	-18 466	-41 339
Personalkostnader	-90 732	-65 343	-178 111	-126 193	-248 706
Avskrivningar, anläggningstillgångar	-2 926	-1 816	-5 471	-3 635	-7 738
<b>Rörelseresultat</b>	<b>5 156</b>	<b>7 687</b>	<b>17 906</b>	<b>19 083</b>	<b>38 818</b>
Finansnetto <u>not 3</u>	191	207	271	443	1 870
<b>Resultat före skatt</b>	<b>5 347</b>	<b>7 894</b>	<b>18 177</b>	<b>19 526</b>	<b>40 688</b>
Skatt	-1 343	-2 222	-4 088	-5 144	-11 426
<b>PERIODENS RESULTAT</b>	<b>4 004</b>	<b>5 672</b>	<b>14 089</b>	<b>14 382</b>	<b>29 262</b>
<b>Övriga totalresultat</b>					
Omräkningsdifferenser	13	-51	16	-214	-258
<b>TOTALRESULTAT FÖR PERIODEN</b>	<b>4 017</b>	<b>5 621</b>	<b>14 105</b>	<b>14 168</b>	<b>29 004</b>
Minoritetens andel av Periodens resultat och Totalresultatet	-229	-	-83	-	-361
Periodens resultat hänförligt till moderbolagets aktieägare	4 233	5 672	14 172	14 382	29 623
Totalresultat hänförligt till moderbolagets aktieägare	4 246	5 621	14 188	14 168	29 365
Periodens resultat per aktie, före utspädning, kr <u>not 1</u>	0,08	0,12	0,27	0,30	0,60
Periodens resultat per aktie, efter utspädning, kr <u>not 1</u>	0,08	0,12	0,27	0,30	0,60

**BALANSRÄKNING I SAMMANDRAG**

<b>Tkr</b>	<b>2011-06-30</b>	<b>2010-06-30</b>	<b>2010-12-31</b>
<b>TILLGÅNGAR</b>			
Goodwill <u>not 5</u>	109 203	69 097	107 867
Övr immateriella anl.tillgångar <u>not 5</u>	14 991	7 023	17 307
Uppskuten skattefordran	19 020	-	18 645
Materiella anl.tillgångar	11 893	9 383	11 647
Övr Finansiella anl.tillgångar	-	30	-
<b>Summa anläggningstillgångar</b>	<b>155 107</b>	<b>85 533</b>	<b>155 466</b>
Fordringar mm.	138 827	95 090	133 520
Kortfristiga placeringar	-	10 000	-
Likvida medel	19 864	53 729	43 228
<b>Summa omsättningstillgångar</b>	<b>158 691</b>	<b>158 819</b>	<b>176 748</b>
<b>SUMMA TILLGÅNGAR</b>	<b>313 798</b>	<b>244 352</b>	<b>332 214</b>
<b>EGET KAPITAL OCH SKULDER</b>			
Eget kapital	211 460	165 161	227 219
Uppskjuten skatteskuld	-	1 656	-
Övrig avsättning	2 928	3 882	2 849
Kortfristiga skulder, ej räntebärande	99 410	73 653	102 146
<b>SUMMA EGET KAPITAL OCH SKULDER</b>	<b>313 798</b>	<b>244 352</b>	<b>332 214</b>

## EGET KAPITAL I SAMMANDRAG

Tkr	2011 jan-juni			2010 jan-juni			2010 helår		
	Moder- bolagets aktieägare	Minor- iteten	Totalt Eget kapital	Moder- bolagets aktieägare	Minor- iteten	Totalt Eget kapital	Moder- bolagets aktieägare	Minor- iteten	Totalt Eget kapital
<b>Ingående balans</b>	<b>207 205</b>	<b>20 014</b>	<b>227 219</b>	<b>172 715</b>	<b>199</b>	<b>172 914</b>	<b>172 715</b>	<b>199</b>	<b>172 914</b>
Periodens totalresultat	14 188	-83	14 105	14 168		14 168	29 365	-361	29 004
Förvärvad minoritetsandel	6 186	-12 365	-6 179					20 176	20 176
Nyemission	1 553	-1 553	0				27 443		27 443
Emissionskostnad			0				-397		-397
Utdelning	-23 685		-23 685	-21 921		-21 921	-21 921		-21 921
<b>Belopp vid periodens utgång</b>	<b>205 447</b>	<b>6 013</b>	<b>211 460</b>	<b>164 962</b>	<b>199</b>	<b>165 161</b>	<b>207 205</b>	<b>20 014</b>	<b>227 219</b>

## KASSAFLÖDESANALYS

Sammandrag, Mkr	not 4	2011 april-juni	2010 april-juni	2011 jan-juni	2010 jan-juni	2010 helår
Kassaflöde från den löpande verksamheten**		10,7	9,6	10,7	18,1	39,3
Kassaflöde från investeringsverksamheten		-1,4	-0,7	-10,3	-1,7	-33,0
Kassaflöde från finansieringsverksamheten		-23,7	-21,9	-23,7	-21,9	-22,3
<b>ÅRETS/PERIODENS KASSAFLÖDE*</b>		<b>-14,4</b>	<b>-13,0</b>	<b>-23,3</b>	<b>-5,5</b>	<b>-16,0</b>
Likvida medel vid årets/periodens början		34,3	66,7	43,2	59,2	59,2
Likvida medel vid årets/periodens slut		19,9	53,7	19,9	53,7	43,2
Kassaflöde från löpande verksamhet per aktie, före utspädning, kr. <a href="#">not 1</a>		0,20	0,20	0,20	0,37	0,80
Kassaflöde från löpande verksamhet per aktie, efter utspädning, kr. <a href="#">not 1</a>		0,20	0,20	0,20	0,37	0,80

\*Likvida medel består av kassa och bank samt kortfristiga placeringar med en bindningstid om mindre än 3 månader.

\*\* Under 2011 har skulder i dotterbolaget Modul 1 Data AB betalats vilket belastat förändring av rörelsekaptial med bland annat leasingavtal om 3,5 Mkr som lösts i förtid.

## NYCKELTAL

Resultat		2011	2010	2011	2010	2010
		april-juni	april-juni	jan-juni	jan-juni	helår
Resultat per aktie, före utspädning, kr	<u>not 1</u>	0,08	0,12	0,27	0,30	0,60
Rörelsemarginal, %		3,7	7,6	6,5	9,6	9,6
Vinstmarginal, %		3,9	7,8	6,6	9,8	10,1
Räntabilitet, eget kapital, %		14,4	16,1	14,4	16,1	15,9
Förädlingsvärde per anställd, Mkr		0,20	0,20	0,41	0,40	0,77
EBITDA, Mkr*		8,1	9,5	23,4	22,7	46,6

\* Rörelseresultat före avskrivningar

Omsättning		2011	2010	2011	2010	2010
		april-juni	april-juni	jan-juni	jan-juni	helår
Nettoomsättning, Mkr		138	102	277	199	404
Försäljning av konsulttjänster, Mkr		110	82	225	163	329
Försäljning av varor och övrigt, Mkr		28	20	52	36	75
Tjänsteomsättning per debiterande konsult, Tkr		243	238	492	470	922
Omsättning per anställd, Tkr		295	282	585	547	1 079

Finansiell ställning		2011-06-30	2010-06-30	2010-12-31
Eget kapital, Mkr		211	165	227
Soliditet, %		67	68	68
Likvida medel, inkl kortfristiga placeringar, Mkr		20	64	43
Outnyttjade krediter, Mkr		23	23	23

Anställda		2011	2010	2011	2010	2010
		april-juni	april-juni	jan-juni	jan-juni	helår
Genomsnitt under perioden, antal		469	360	473	363	374
Varav debiterande konsulter, antal		453	344	457	347	357
Antal vid periodens utgång, antal		466	356	466	356	494
Antal vid periodens utgång, antal*		458	356	458	356	492

\*Rensat från strukturavgångar

Beläggningsgrad, timpris						
Beläggningsgrad, %	<u>not 2</u>	76	78	78	79	80
Timpris genomsnitt, kr		910	903	911	912	913

### Känslighet, perioden (effekt på resultat före skatt)

Beläggningsgrad, +/- 5%-enheter, Mkr	+/-7	+/-5	+/-14	+/-10	+/-19
Timpris, +/-50 kr, Mkr	+/-6	+/-4	+/-12	+/-8	+/-17

Utveckling per kvartal	Q2/09	Q3/09	Q4/09	Q1/10	Q2/10	Q3/10	Q4/10	Q1/11	Q2/11
Nettoomsättning, Mkr	94,7	78,4	102,5	97,0	101,7	84,8	120,0	138,7	138,1
Periodens resultat före skatt, Mkr	8,1	7,5	11,8	11,6	7,9	11,0	10,2	12,8	5,3
Vinstmarginal, %	8,6	9,6	11,5	12,0	7,8	13,0	8,5	9,2	3,9

## NOTER

### Redovisningsprinciper och tilläggsupplysningar

Delårsrapporten har upprättats i enlighet med IAS 34, Delårsrapportering och årsredovisningslagen.

Koncernens verksamhet bedrivs som ett brett verksamhetsområde och rapporteras därför som ett segment sedan kvartal fyra 2007. IFRS 8 har inte inneburit några förändringar jämfört med IAS 14.

Koncernen tillämpar samma redovisningsprinciper och beräkningsgrunder som i årsredovisningen 2010. Totalresultatet redovisas som en förlängd resultaträkning innehållande poster tidigare redovisade i eget kapital.

Inga väsentliga förändringar har skett i relationer eller transaktioner med närstående jämfört med det som anges i årsredovisningen för 2010.

I denna rapport särredovisas inte moderbolagets resultat- och balansräkning eftersom koncernens omsättning och balansposter till mycket stor andel återfinns i moderbolaget.

### not 1

#### Resultat per aktie

Antalet aktier före och efter utspädning vid beräkning av resultat och kassaflöde per aktie uppgick vid ingången av 2011 till 52 462 757 stycken aktier. Vid periodens utgång uppgick antalet till 52 632 803 stycken aktier. Det genomsnittliga antalet aktier uppgick till 52 618 633 stycken.

### not 2

#### Beläggningsgrad

Beläggningsgrad avser andelen debiterade timmar av full arbetstid, d.v.s. samtliga periodens vardagar à ca 8 tim (ca 1 900 tim under året) minskat med uttagen semester och sjukfrånvaro. Uppgifterna avser debiterande konsulter.

### not 3

#### Finansnetto

Posten innehåller ränteintäkter och räntekostnader samt värdeförändringar från kortfristiga placeringar.

### not 4

#### Kassaflödesanalyser

Fördelning av investeringar (Mkr):

	2011 jan-juni	2010 jan-juni	2010 helår
Nettoinvesteringar i inventarier	-2,8	-1,3	-2,9
Förvärv av rörelse	-7,5	-1,1	-41,4
Placering i företagsobligationer	-	0,7	11,3
<b>Totalt:</b>	<b>-10,3</b>	<b>-1,7</b>	<b>-33,0</b>

### not 5

#### Förvärv av rörelse

Softronic har under året förvärvat inkråm i Nextres AB samt minoritetsandelar i dotterbolagen Modul 1 Data AB och Softronic Dokumenthantering AB.

Specifikation förvärv av rörelse (Mkr)




	2011 jan-juni	2010 jan-juni	2010 helår
Totalt anskaffningsvärde	7,9		41,2
Betalt tidigare förvärv		1,1	2,2
Nyemission 3 708 614 aktier a' 7,40 kr			27,4
Avgår ej betalt	-0,4		-27,4
<b>Totalt utbetalt anskaffningsvärde</b>	<b>7,5</b>	<b>1,1</b>	<b>43,4</b>
Förvärvade tillgångar och skulder			
Goodwill	1,3		38,7
Övriga immatriella anl. tillg.*	0,5		12,1
Uppskjuten skattefordran/skuld			19,3
Materiella anläggningstillgångar			3,4
Omsättningstillgångar			44,5
Likvida medel			2,0
Kortfristiga skulder	-0,1		-31,2
Minoritetsintresse	6,2		-20,2
Betalt tidigare förvärv		1,1	2,2
Avgår ej betalt	-0,4		-27,4
	7,5	1,1	43,4
<b>Totalt kassaflöde hänförligt till förvärv**</b>	<b>-7,5</b>	<b>-1,1</b>	<b>-41,4</b>

\* Immateriell anläggningstillgång är hänförligt till förvärvad kundstock och programrättigheter.

\*\* Utbetalt anskaffningsvärde minus förvärvade likvida medel.

Informationen i denna delårsrapport är sådan som Softronic AB (publ) skall offentliggöra enligt lagen om värdepappersmarknaden och/eller handel med finansiella instrument. Informationen lämnades för offentliggörande den 17 augusti 2011 kl. 08.00.



 Vxl: +46 -(0)8-51 90 90 00  Fax: +46 -(0)8-51 90 91 00  E-post: [info@softronic.se](mailto:info@softronic.se)

Huvudkontor: Softronic AB (publ) | Ringvägen 100 | 118 60 STOCKHOLM. | Org.nr. 556249-0192  
STOCKHOLM | GÖTEBORG | MALMÖ | ARJEPLOG | SUNDSVALL | ÖVERKALIX | ESTLAND | DANMARK  
[WWW.SOFTRONIC.SE](http://WWW.SOFTRONIC.SE)