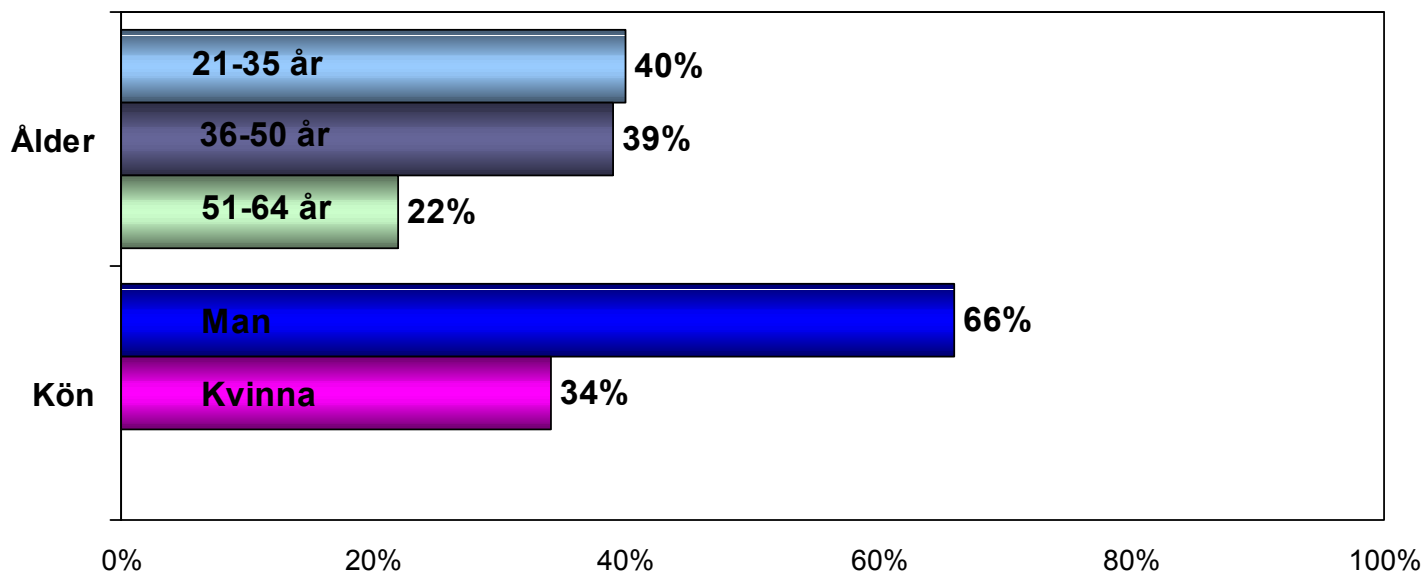




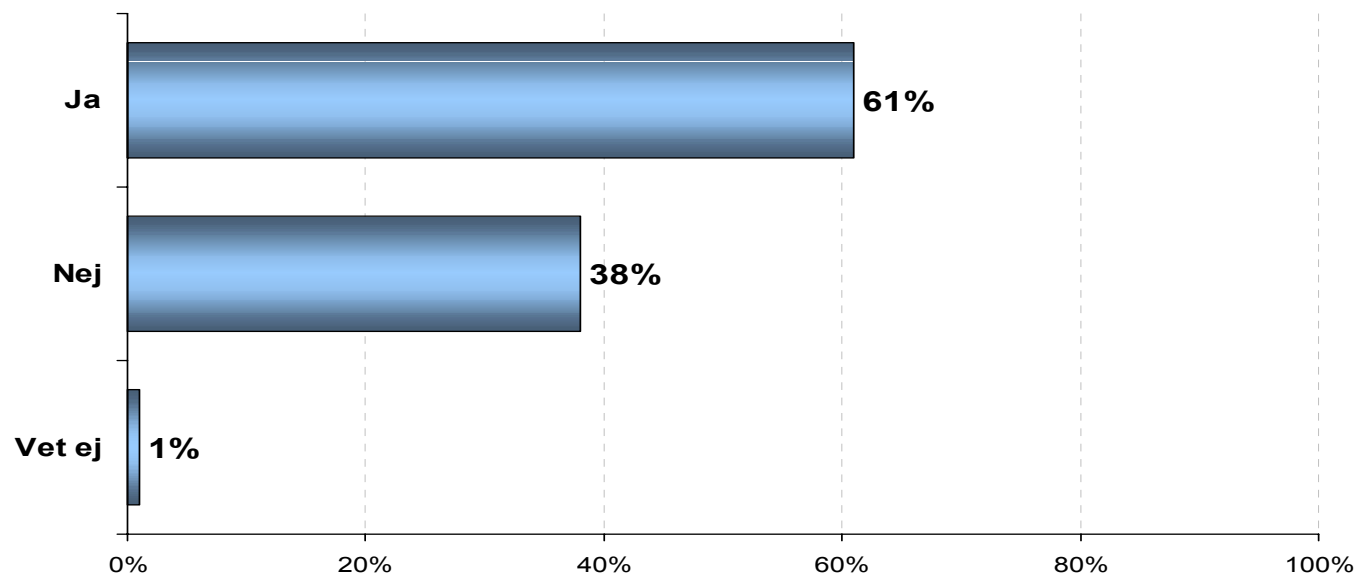
Undersökning om privatanställda arbetares attityder

Kort beskrivning av målgruppen privatanställda arbetare (övergripande)



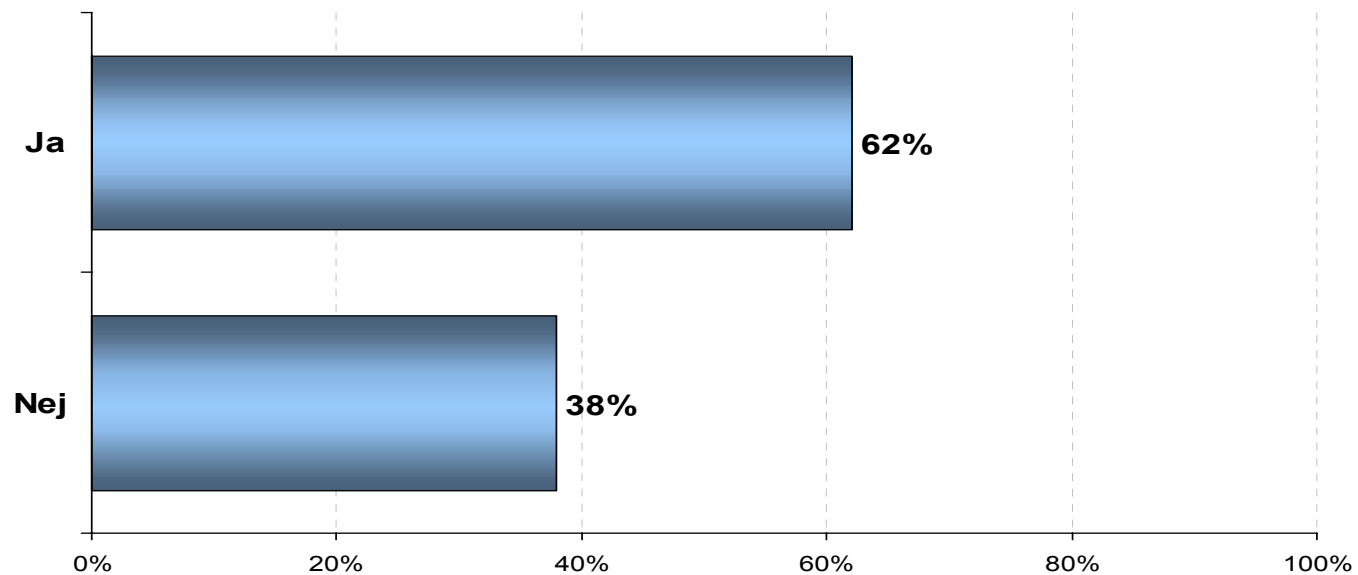
Genomsnittlig inkomst: 21,315 kr/månad

Kan du ibland känna en ekonomisk oro över din framtid?

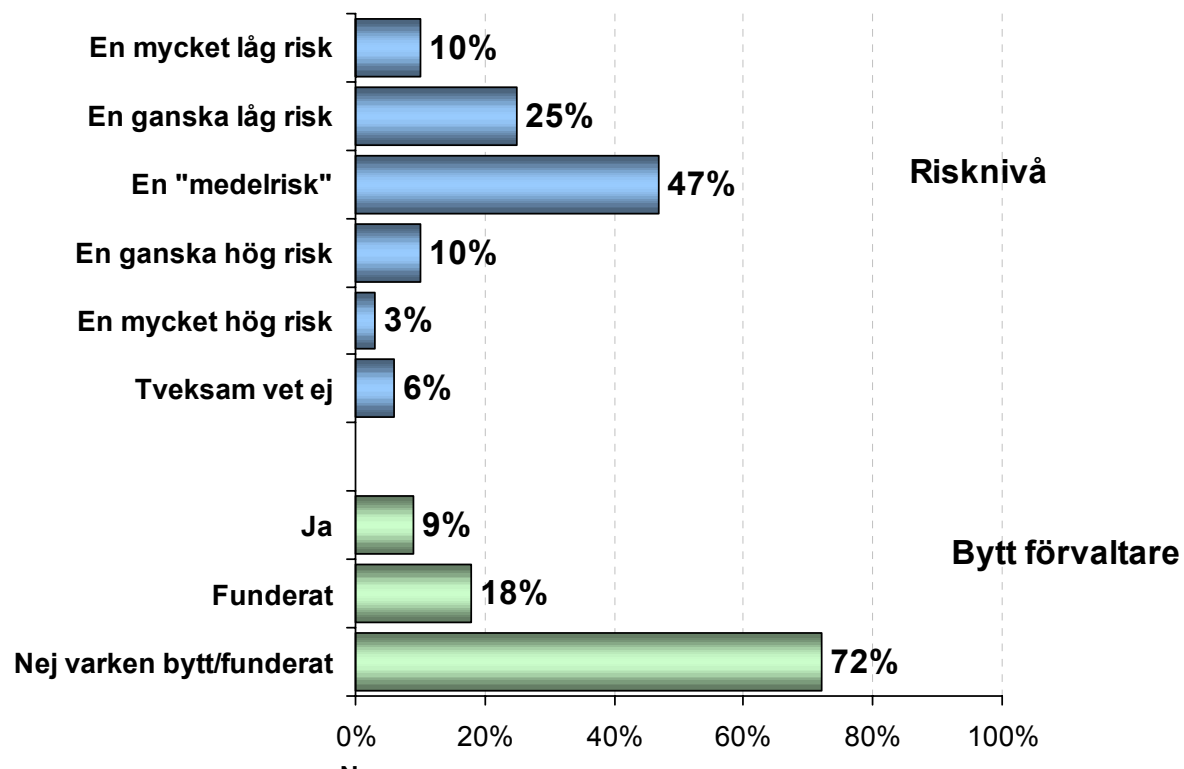


Har du själv ett privat pensionssparande?

BAS: Alla

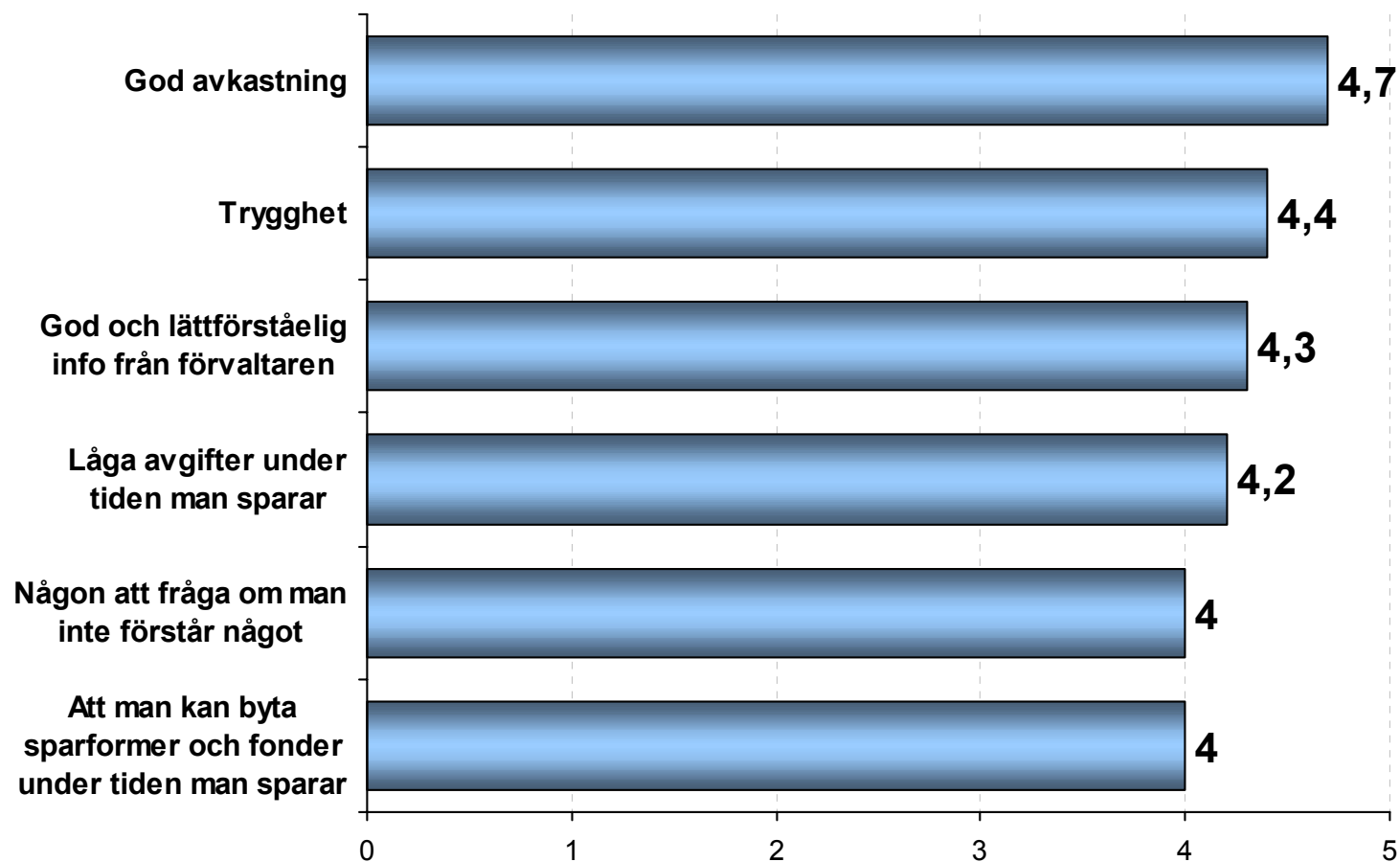


Kort beskrivning av målgruppen privatanställda arbetare (övergripande)



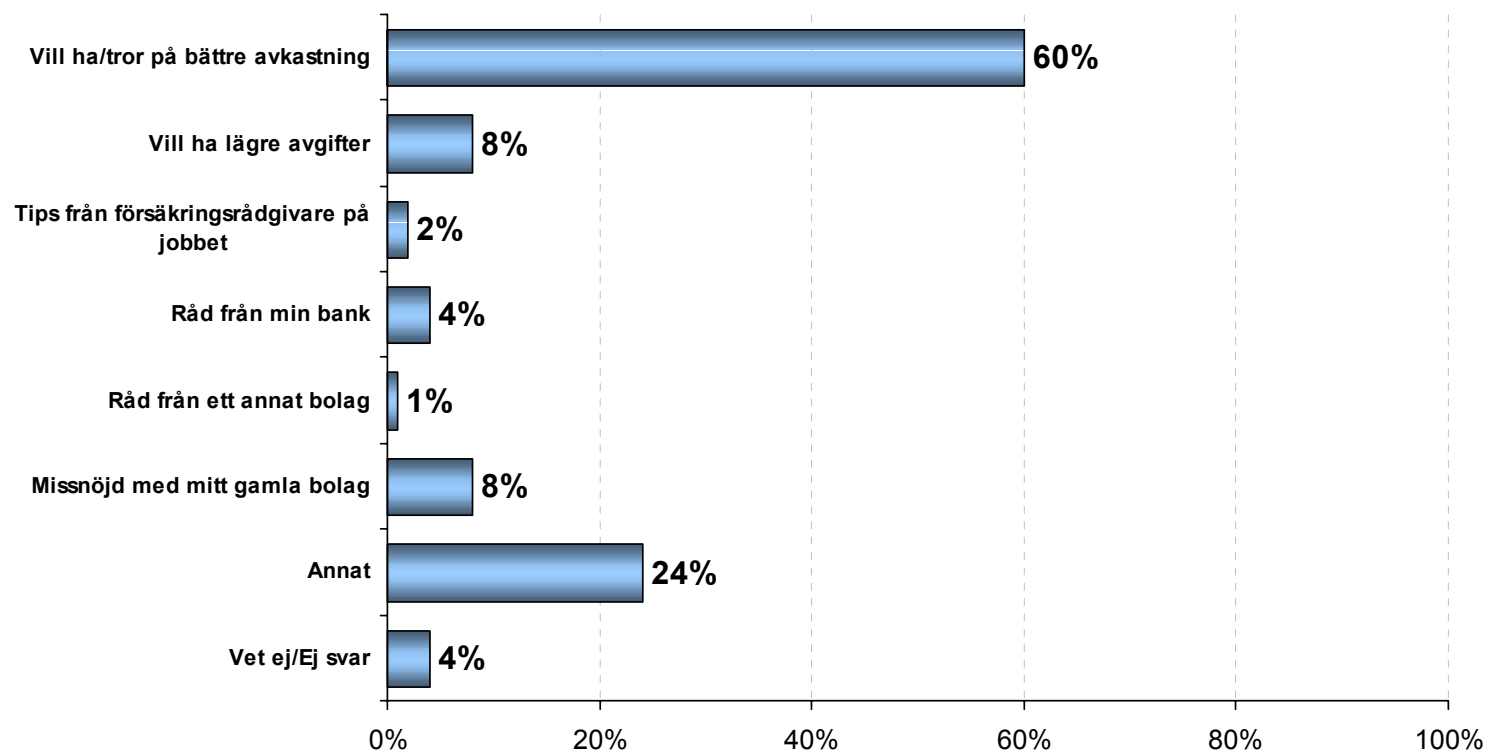
Viktighet vid pensionssparande

BAS: Alla



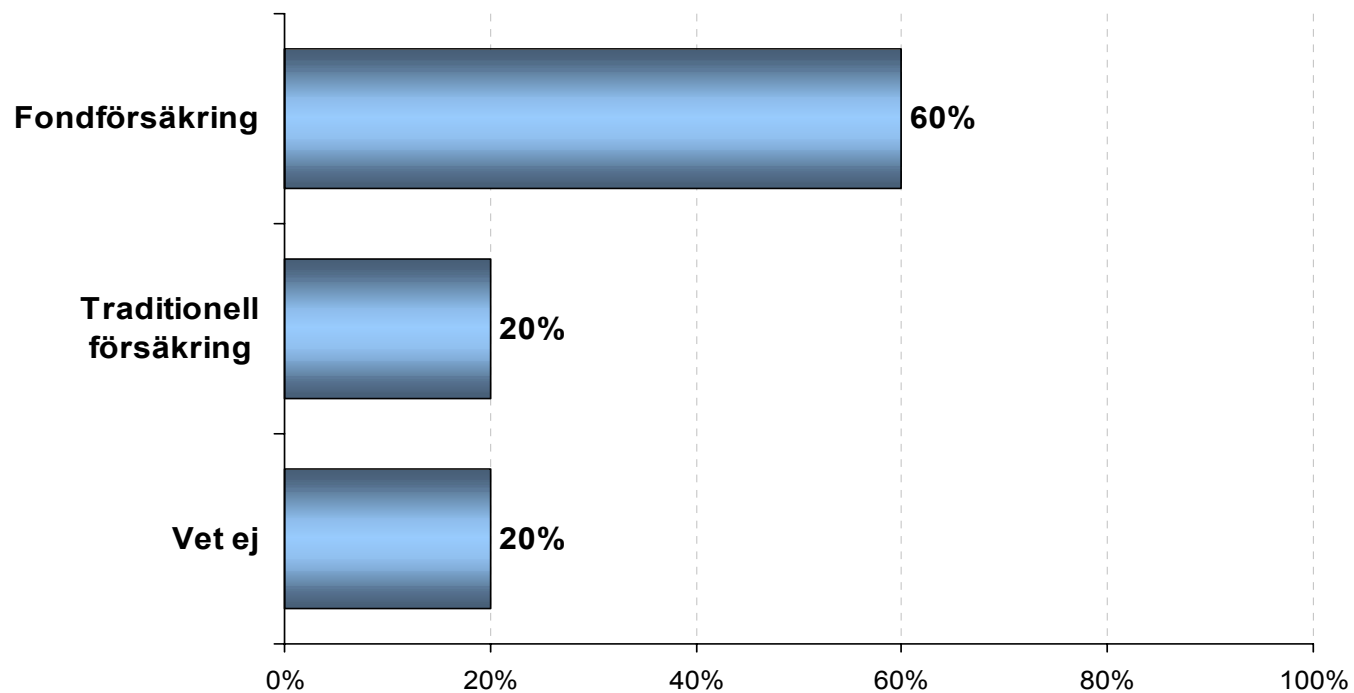
Varför har du någon gång bytt eller funderat på att byta förvaltare av din tjänstepension?

BAS: Frågan besvarad av 28 % av målgruppen



Vet du vilken sparform du har?

Bas: Har själv bestämt hur pengarna skall placeras (51% av målgruppen)



Kan du ibland känna ekonomisk oro över din framtid som pensionär?

	Totalt	Man	Kvinna	Ålder: 21-35	Ålder: 36-50	Ålder:51-64	
Antal intervjuer	1000	656	344	396	386	218	
Ja	61	58	67	53	67	67	
Nej	38	41	31	47	32	31	
Vet ej	1	1	1	1	1	1	

Har du ett privat pensionssparande

	Totalt	Man	Kvinna	Ålder: 21-35	Ålder: 36-50	Ålder:51-64	
Antal intervjuer	1000	656	344	396	386	218	
Mindre än 200/mån	16	13	19	20	16	5	
201-500/mån	28	26	32	29	30	22	
501-1000/mån	9	10	7	8	9	12	
Mer än 1000/mån	6	8	4	4	6	13	
Sparar lite olika belopp får gång till gång	3	3	2	1	3	7	
Nej, sparar ingenting i privat pensionsförsäkring	38	40	35	38	36	41	
Genomsnitt	473	520	393	384	453	703	

Tycker du att du får tillräcklig information om din tjänstepension?

	Totalt	Man	Kvinna	Ålder: 21-35	Ålder: 36-50	Ålder:51-64	
Antal intervjuer	1000	656	344	396	386	218	
...av din arbetsgivare							
Ja	27	26	29	28	23	33	
Nej	67	68	64	67	69	61	
Vet ej	6	5	7	5	8	5	
...av facket							
Ja	28	27	28	27	27	32	
Nej	63	63	64	64	64	61	
Vet ej	9	9	8	9	10	8	
...av ditt försäkringsbolag							
Ja	49	50	47	42	51	56	
Nej	46	45	47	53	42	39	
Vet ej	6	5	6	5	7	5	

Vilken risk är du villig att ta med din tjänstepension som betalas av din arbetsgivare?

	Totalt	Man	Kvinna	Ålder: 21-35	Ålder: 36-50	Ålder:51-64
Antal intervjuer	1000	656	344	396	386	218
En mycket låg risk	10	9	12	5	10	17
En ganska låg risk	25	21	31	23	26	26
En "medelrisk"	47	48	44	50	46	41
En ganska hög risk	10	13	6	14	10	5
En mycket hög risk	3	3	2	4	1	2
Tveksam, vet ej	6	7	4	4	7	8

Jag kommer nu att läsa upp några alternativ som kan vara av olika vikt vid ett pensionssparande. Jag läser först upp alla, och därefter läser jag dem igen en och en och jag vill då att du anger vilka som är viktiga och mindre viktiga för dig.

	Totalt
Antal intervjuer	1000
Trygghet	
Topbox	83
5 = Mycket viktigt	60
4	23
3	14
2	2
1 = helt oviktigt	0
Bottombox	3
Tveksam, vet ej	0
Genomsnitt	4,4
God avkastning	
Topbox	92
5 = Mycket viktigt	73
4	18
3	7
2	0
1 = helt oviktigt	0
Bottombox	1
Tveksam, vet ej	1
Genomsnitt	4,7
Låga avgifter under tiden man sparar	
Topbox	74

5 = Mycket viktigt		51
	4	23
	3	20
	2	5
1 = helt oviktigt		1
Bottombox		6
Tveksam, vet ej		0
Genomsnitt		4,2
God och lättförståelig information från förvaltaren		
Topbox		81
5 = Mycket viktigt		56
	4	25
	3	14
	2	4
1 = helt oviktigt		1
Bottombox		5
Tveksam, vet ej		0
Genomsnitt		4,3
Någon att fråga om man inte förstår		
Topbox		71
5 = Mycket viktigt		44
	4	27
	3	20
	2	6
1 = helt oviktigt		3
Bottombox		9
Tveksam, vet ej		0
Genomsnitt		4
Att man kan byta sparformer och fonder under tiden man sparar		
Topbox		68
5 = Mycket viktigt		41
	4	27
	3	22
	2	6
1 = helt oviktigt		3
Bottombox		9

Tveksam, vet ej	1
Genomsnitt	4

Fråga till dem som svarat ja på frågan "Har du någon gång bytt eller funderat på att byta förvaltare av din tjänstepension?".

Varför?

(Besvarad av total 28%)

	Totalt	Man	Kvinna	Ålder: 21-35	Ålder: 36-50	Ålder: 51-64
Antal intervjuer	275	188	87	107	107	61
Vill ha- tror på bättre avkastning	60	61	57	62	53	67
Vill ha lägre avgifter	8	9	7	14	6	3
Tips från försäkringsrådgivare på jobbet	2	3	0	2	3	0
Råd från min bank	4	4	3	4	4	5
Råd från ett annat bolag	1	1	2	2	2	0
Missnöjd med mitt gamla bolag	8	8	8	7	10	7
Annat	24	21	29	22	28	18
Vet ej/ej svar	4	4	6	3	7	3

Vet du vilken sparform du har?

(Besvarad av total 52%)

	Totalt	Man	Kvinna	Ålder: 21-35	Ålder: 36-50	Ålder: 51-64
Antal intervjuer	515	342	173	187	203	125
Ja, fondförsäkring	60	60	58	65	58	54
Ja, Traditionell försäkring	20	19	22	13	24	26
Vet ej	20	20	20	22	18	21