



BOKSLUTSKOMMUNIKÉ

JANUARI TILL DECEMBER 2017



Indentive är ett snabbväxande techbolag, grundat 2011, vilket är specialiserat på IoT-teknologi, cloud-lösningar, IPTV-lösningar och app-utveckling. Indentive utvecklar den öppna IoT-plattformen Connective som ger användaren tillgång till sina IoT-tjänster i ett och samma gränssnitt utan att behöva bekymra sig om tekniken. Företaget har två år i rad utsetts till Gasellföretag.

INNEHÅLL

SAMMANFATTNING	4
VD HAR ORDET	7
INFORMATION OM VERKSAMHETEN	9
KOMMENTARER TILL FINANSIELL INFORMATION	11
FINANSIELL RAPPORTERING I SAMMANDRAG	14
ÖVRIG INFORMATION	19



FINANSIELL UTVECKLING JULI TILL DECEMBER 2017

- Nettoomsättningen uppgick till 8 617 TSEK (7 302)
- Resultatet efter finansnetto uppgick till -11 745 TSEK (2 300)
- Resultat per aktie uppgick till -3,00 SEK (4,52)
- Aktiverat arbete för egen räkning uppgick till 4 327 TSEK (7 585)
- Kassaflöde från den löpande verksamheten uppgick till -8 593 TSEK (3 770)
- Eget kapital den 31 december 2017 uppgick till 27 851 TSEK (6 081)
- Likvida medel den 31 december 2017 uppgick till 12 687 TSEK (3 834)

FINANSIELL UTVECKLING JANUARI TILL DECEMBER 2017

- Nettoomsättningen uppgick till 16 609 TSEK (15 740)
- Resultatet efter finansnetto uppgick till -18 120 TSEK (104)
- Resultat per aktie uppgick till -9,04 SEK (0,49)
- Aktiverat arbete för egen räkning uppgick till 10 074 TSEK (8 508)
- Kassaflöde från den löpande verksamheten uppgick till -14 590 TSEK (1 883)

VÄSENTLIGA HÄNDELSER UNDER HELÅRET 2017

- Under våren 2017 genomfördes en nyemission som tillförde Bolaget 16,3 MSEK före emissionskostnader
 - Den 13 juni beslutade årsstämman om nyemission samt listning av Bolagets B-aktier på Nasdaq First North
 - Årsstämman utsåg ny styrelse bestående av sju ledamöter, varav nyval av fem ledamöter. I och med detta utökades den externa representationen i Bolagets styrelse
-

VÄSENTLIGA HÄNDELSER UNDER ANDRA HALVÅRET

- I oktober tecknade vår partner Kalejdo Bredband avtal med Varberg Energi om leverans av helhetslösning för Internet of Things (IoT) via stadsnätet. Indentive har fått i uppdrag att leverera systemutveckling och plattformen Connective
- Indentive utsågs för andra året i rad till Gasell-företag
- Den 27 oktober avgick Eva Holmgren, på egen begäran och i förtid, som styrelseledamot i Indentive AB på grund av hög arbetsbelastning
- Kalejdo Bredband har tecknat avtal med Jönköping Energi om leverans av helhetslösning av IoT via stadsnätet där plattformen Connective ingår
- Den 11 november listades Bolagets aktie på Nasdaq First North. Inför listningen genomfördes en nyemission som tillförde kapital om 34,5 MSEK, före emissionskostnader, varav 5,2 MSEK betalades genom kvittning
- Anders Visell utsågs till ny VD den 12 december
- I december tecknades avtal med det kommunala bostadsbolaget Uppsalahem om leverans av nyttjanderätten till IoT-plattformen Connective
- I december annonserade Indentive att överenskommelse har träffats om förvärv av bolaget Vodvision Europe AB. Affären förstärker Indentives organisation och breddar produktutbudet



VÄSENTLIGA HÄNDELSE EFTER RÄKENSKAPSÅRETS UTGÅNG

- Indentive har erhållit uppdrag av it-konsultbolaget Attentec AB att skapa nästa generations IPTV-lösning
- Indentive har erhållit uppdrag av InviSense AB att utveckla en intuitiv molnlösning för insamlade mätdata från fuktsensorer samt visualisering av data via en handhållen skanner
- Indentive har kallat till extra bolagstämma den 13 februari 2018 för beslut om förvärv av samtliga aktier i Vodvision Europe AB, nyemission av units samt bestämmande av antal styrelseledamöter och val av styrelseledamot
- Indentive utökar sitt samarbete med Digital Sports Partner (DSP) som arbetar med innovativa digitala lösningar och infrastruktur inom sportindustrin, däribland Svenska hockeyligan (SHL). Ordern är värd drygt 3,3 MSEK och arbetet beräknas pågå under sex månader

VD HAR ORDET

“Det är spännande att träffa operatörer och kunna erbjuda en produkt som ligger i framkant på en marknad som är både ny och mogen.”

Kära aktieägare, som nytilträd VD får jag här möjligheten att summera 2017 och samtidigt beskriva hur vi inom Indentive ser på framtiden.

Fokus under 2017 har varit att etablera Bolagets nya affär, IoT-plattformen Connective. För att klara av såväl produktutveckling som etablering av en organisation vilken kan agera som konsultbolag såväl som produktbolag, nationellt och internationellt, har externt kapital anskaffats. Dessutom har organisationen förstärkts inom marknad, försäljning och ledning.

Under 2017 genomfördes två nyemissioner, den första under våren 2017 och den andra inför listning av Bolagets aktie.

Under 2017 tecknades de första kundavtalen avseende försäljning av vår plattform Connective. Produkten kommer att rullas ut hos de första kunderna under början av andra kvartalet innevarande år. Detta för oss in i en ny fas där vi kan vidareutveckla produkten tillsammans med våra kunder. Det minskar risken samtidigt som vi förkortar tiden mellan utveckling och lansering, något som är oerhört viktigt för både resultat och kassaflöde.

Det är spännande att träffa operatörer och kunna erbjuda en produkt som ligger i framkant på en marknad som är både ny och mogen. Operatörsmarknaden är mogen men affären IoT är ny. Operatörerna söker nya tjänster och produkter att erbjuda sina



befintliga kunder, allt för att öka konkurrenskraften i kriget om att behålla befintliga, och attrahera nya, kunder.

Med Connective som produkt, kompletterad med Utvecklingshusets konsultorganisation har vi ett oerhört starkt erbjudande.

I och med det förestående samgåendet med Vodvision förstärker vi med både personal och system. Bland annat tillförs ett management-system som kommer att ingå redan i de första leveranserna till våra IoT-kunder, något som är en nödvändighet för att kunna leverera en stabil, fungerande plattform. Vi stärker också vår TV-plattform som får en komplett OTT-lösning för både Set Top Boxar, iOS och Android. Vi ser ett stort intresse hos operatören att bygga ihop IoT och TV-plattformar. Indentive kan i och med samgåendet erbjuda både och.

Vi har en ny organisation på plats med en ledning som består av en mix av nya såväl som befintliga medarbetare.


Jag ser fram emot ett spännande 2018 där vi med rätt förväntningar hos kunder, personal och aktieägare börjar göra avtryck på marknaden, både i Sverige och internationellt.

*Anders Visell, VD
Indentive AB*

INFORMATION OM VERKSAMHETEN

CONNECTIVE

Connective är en ”öppen” plattform inom IoT (Internet of Things) som kan hantera olika tjänster och olika sensorer. En öppen plattform innebär att den kan användas av olika tjänsteverantörer inom områden såsom larm, övervakning, vård och omsorg med mera. Detta medför att Connective kan användas av operatörer som kontinuerligt vill utveckla nya koncept utan att behöva låsa sig till någon speciell teknik.



Connective knyter ihop de olika teknikerna och minskar därigenom risken för att teknik blir ett hinder för slutkunden.

UTVECKLINGSHUSET

Utvecklingshuset är en konsultverksamhet som har fokus på att leverera kompletta lösningar innehållande förstudier, projektledning och utveckling till kunderna, men även uthyrning av specialistkompetens erbjuds. Utvecklingshuset har gedigen kompetens inom IoT, IPTV/OTT och app-utveckling. Dessutom sker all utveckling av Connective inom Utvecklingshuset. Kombinationen av Utvecklingshuset och Connective innebär att vi kan erbjuda komplett leverans av Connective med egna resurser. Utvecklingshuset består idag av cirka 35 medarbetare.

MARKNAD OCH FÖRSÄLJNING

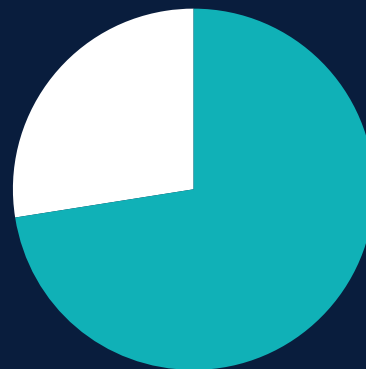
Vi ser en stor potential på den svenska marknaden, vilken bearbetas tillsammans med vår partner Kalejdo. Vi har även påbörjat satsningen på den internationella marknaden. Sverige och Norden ligger som vanligt i framkant när det gäller infrastruktur i form av bredband.

Vi ser dock en kraftig infrastruk-
tursatsning även i andra länder.
Den internationella marknaden
kommer att bearbetas både
genom direktförsäljning och via
partners.

Marknaden för IoT-lösningar
är stor men befinner sig fort-
farande i en tidig mognadsfas.
Vi ser en stor efterfrågan från
många operatörer, men vi har
samtidigt uppmärksammat att
införsäljnings- och beslutspro-
cesser är långa. För oss innebär
det att intäkterna från Connec-
tive kommer senare än vad som
tidigare har beräknats.

MEDARBETARE

Medelantal anställda för perio-
den juli till december uppgick till
33, en ökning med fem jämfört
med motsvarande period före-
gående år. Medelantalet anställ-
da för 2017 uppgick till 32. Per
2017-12-31 sysselsatte Indentive
51 personer, varav 37 anställ-
da och 14 personer anlidade på
konsultbasis. Under 2017 har Bo-
laget intensifierat säljarbetet och
byggt upp en säljorganisation.
Säljkapaciteten har förstärkts
med fem medarbetare. Även
ekonomi och ledning har för-
stärkts med två medarbetare.



37 ANSTÄLLDA OCH 14 KONSULTER
PER 31 DECEMBER 2017

33

MEDELANTALET
ANSTÄLLDA UNDER
JULI - DECEMBER 2017



NYANSTÄLLDA INOM SÄLJ
SAMT EKONOMI OCH LEDNING

KOMMENTARER TILL FINANSIELL INFORMATION

Belopp i tusentals kronor (TSEK) om inget annat anges. Belopp inom parentes avser motsvarande period föregående år.

OMSÄTTNING OCH RESULTAT JULI TILL DECEMBER

Intäkterna för andra halvåret uppgick till 12 950 TSEK, varav 4 327 TSEK avsåg aktiverat arbete. Nettoomsättningen uppgick till 8 617 TSEK, en ökning med 1 315 TSEK jämfört med motsvarande period föregående år. Under året har säljkapaciteten förstärkts kraftigt. Till följd av långa införsäljnings- och beslutsprocesser hos befintliga och potentiella kunder avseende Connective har den satsningen ännu inte gett förväntat resultat i form av högre intäkter.

Rörelseresultatet för perioden uppgick till -11 470 TSEK (2 300). Ökade externa kostnader förklaras framför allt av högre kostnader för köpta konsulttjänster men även kostnader för marknadsföring och resor har ökat.

Personalkostnaderna har ökat från 9 456 till 14 016 TSEK till följd av ökat antal anställda samt att Bolaget har förstärkt inom kompetensområden med högre löneläge.

Under året har Bolaget investerat i ett antal projekt vilket också har påverkat det negativa resultatet. Förväntan är att dessa projekt kommer att generera framtida intäkter. Som ett led i att förbättra lönsamheten och öka den interna kontrollen har nya rutiner och system införts, vilket förväntas ge effekt under kommande år.

OMSÄTTNING OCH RESULTAT JANUARI TILL DECEMBER

Nettoomsättningen för helåret 2017 uppgick till 16 609 TSEK, en ökning med 869 TSEK jämfört med föregående år. Aktiverat arbete för egen räkning har ökat med 1 809 TSEK, från 8 508 till 10 317 TSEK. Årets aktiveringar avser i sin helhet IoT-plattformen Connective.



Rörelseresultatet för 2017 uppgår till -17 700 TSEK (394). Det negativa resultatet är huvudsakligen förorsakat av att Bolaget har satsat på en kraftig utökning av marknadsförings- och säljkapacitet för att kunna möta en förväntad snabb expansion. Införsäljnings- och beslutsprocesserna hos kunderna har dock visat sig vara längre än planerat, vilket medfört senarelagda affärer. Dessutom har listningen av Bolagets aktie på First North inneburit behov av förstärkt ledning och administration och därmed högre kostnader. Bolaget står nu väl rustat för att hantera en ökad expansion.

KASSAFLÖDE OCH FINANSIELL STÄLLNING

Kassaflödet för perioden juli till december uppgick till 10 480 TSEK, varav 24 067 TSEK har tillförts kontant genom nyemission, efter avdrag för emissionskostnader. Kassaflöde från den löpande verksamheten uppgick till -8 593 TSEK (3 770) och kassaflöde från investeringsverksam-

heten uppgick till -4 326 TSEK (-7 964). Motsvarande period föregående år tillfördes Bolaget 6 302 TSEK från finansieringsverksamheten, varav 4 754 TSEK genom nyemission och 1 548 TSEK avsåg netto av upptagna lån och amortering av låneskulder.

För perioden januari till december 2017 uppgick kassaflödet till 10 035 TSEK (-112), varav 34 697 TSEK har tillförts från finansieringsverksamheten. Kassaflöde från den löpande verksamheten uppgick till -14 590 TSEK och investeringsverksamheten -10 072 TSEK.

Bolagets eget kapital uppgår per den 31 december 2017 till 27 851 TSEK, vilket motsvarar 4,84 kronor per aktie. Skulder till kreditinstitut uppgår vid årets slut till 5 317 TSEK.

INVESTERINGAR


Investeringar för perioden juli till december uppgår till 4 326 TSEK (7 964) och avser aktiverade utvecklingsutgifter avseende produktutveckling av Connective.

För helåret 2017 uppgick investeringarna till 10 072 TSEK (8 376) avseende produktutveckling av Connective. Under 2016 aktiverades utgifter avseende produktutveckling för Connective samt TV-produkten Eagle. 2016 redovisades huvuddelen av investeringarna under andra kalenderhalvåret, vilket påverkar jämförbarheten i siffrorna mellan åren.

Aktiverade utgifter för omkostnader och egen personal redovisas som intäkt i resultaträkningen.

UTDELNING

Ingen utdelning föreslås till aktieägarna.



FINANSIELL RAPPORTERING I SAMMANDRAG

RESULTATRÄKNING

(TSEK)	Jul-Dec 2017	Jul-Dec 2016	Jan-Dec 2017	Jan-Dec 2016
Rörelsens intäkter				
Nettoomsättning	8 617	7 302	16 609	15 740
Aktiverat arbete för egen räkning	4 327	7 585	10 317	8 508
Övriga rörelseintäkter	6	179	35	226
Summa intäkter	12 950	15 066	26 961	24 474
Rörelsens kostnader				
Övriga externa kostnader	-10 034	-3 468	-17 152	-5 986
Personalkostnader	-14 016	-9 456	-26 767	-18 044
Avskrivningar av immateriella och materiella anläggningstillgångar	-370	158	-742	-50
Summa kostnader	-24 420	-12 766	-44 661	-24 080
Rörelseresultat	-11 470	2 300	-17 700	394
Finansnetto	-275	-170	-420	-290
Resultat efter finansiella poster	-11 745	2 130	-18 120	104
Bokslutsdispositioner	90	-	90	-
Resultat före skatt	-11 665	2 130	-18 030	104
Skatt på periodens resultat	51	-51	51	-51
Periodens resultat	-11 604	2 079	-17 979	53

BALANSRÄKNING

(TSEK)	2017-12-31	2016-12-31
Tillgångar		
Anläggningstillgångar		
Balanserade utgifter för utvecklingsarbeten	19 477	10 097
Inventarier, verktyg och installationer	107	157
Andelar i koncernföretag	50	50
Summa anläggningstillgångar	19 634	10 304
Omsättningstillgångar		
Kundfordringar	3 724	2 746
Övriga kortfristiga fordringar	2 606	182
Förutbetalda kostnader och upplupna intäkter	5 491	1 252
Kassa och bank	12 687	3 834
Summa omsättningstillgångar	24 508	8 014
Summa tillgångar	44 142	18 318
Eget kapital och skulder		
Eget kapital		
Aktiekapital	1 151	563
Ej registrerat aktiekapital	-	3 704
Fond för utvecklingsutgifter	18 178	8 508
Summa bundet eget kapital	19 329	12 775
Fritt eget kapital		
Överkursfond	44 120	1 255
Balanserad vinst eller förlust	-17 619	-8 002
Periodens resultat	-17 979	53
Summa fritt eget kapital	8 522	-6 694
Summa eget kapital	27 851	6 081
Obeskattade reserver	-	90
Långfristiga skulder		
Övriga skulder till kreditinstitut	3 592	5 369
Summa långfristiga skulder	3 592	5 369
Kortfristiga skulder		
Skulder till kreditinstitut	1 725	1 225
Checkräkningskredit	-	1 182
Förskott från kunder	813	-
Leverantörsskulder	4 213	1 022
Övriga kortfristiga skulder	1 007	1 220
Upplupna kostnader och förutbetalda intäkter	4 941	2 129
Summa kortfristiga skulder	12 699	6 778
Summa eget kapital och skulder	44 142	18 318



KASSAFLÖDESANALYS I SAMMANDRAG

(TSEK)	Jul-Dec 2017	Jul-Dec 2016	Jan-Dec 2017	Jan - Dec 2016
Rörelseresultat före finansiella poster	-11 470	2 300	-17 700	394
Justeringar för poster som inte ingår i kassaflödet m.m:				
- Avskrivningar	370	170	742	50
Erhållen ränta	-	-	-	3
Erlagd ränta	-275	-170	-420	-293
Betald inkomstskatt	-105	-70	-121	-51
	<u>-11 480</u>	<u>2 230</u>	<u>-17 499</u>	<u>103</u>
Kassaflöde från förändringar i rörelsekapital	2 887	1 540	2 909	1 780
Kassaflöde från den löpande verksamheten	-8 593	3 770	-14 590	1 883
Kassaflöde från investeringsverksamheten	-4 326	-7 964	-10 072	-8 376
Kassaflöde från finansieringsverksamheten	23 399	6 302	34 697	6 381
Periodens kassaflöde	10 480	2 108	10 035	-112
Likvida medel vid periodens början	2 207	544	2 652	2764
Likvida medel vid periodens slut	12 687	2 652	12 687	2652

FÖRÄNDRING AV EGET KAPITAL

(TSEK)	Aktiekapital	Ej registrerat aktiekapital	Fond för utvecklingsutgifter
Ingående balans 1 januari 2016	53	-	-
Nyemission	4	-	-
Fondemission	506	-	-
Ej registrerad nyemission	-	3 704	-
Kostnader hänförlig till nyemission	-	-	-
Omföring utvecklingsutgifter	-	-	8 508
Periodens resultat	-	-	-
Utgående balans 31 december 2016	563	3 704	8 508
Ingående balans 1 januari 2017	563	3 704	8 508
Nyemission	588	-3 704	-
Kostnader hänförliga till nyemission	-	-	-
Omföring utvecklingsutgifter	-	-	9 670
Periodens resultat	-	-	-
Utgående balans 31 december 2017	1 151	-	18 178

(TSEK)	Överkursfond	Övrigt fritt eget kapital	Summa eget kapital
Ingående balans 1 januari 2016	687	506	1 246
Nyemission	1 394	-	1 398
Fondemission	-506	-	-
Ej registrerad nyemission	-	-	3 704
Kostnader hänförlig till nyemission	-320	-	-320
Omföring utvecklingsutgifter	-	-8 508	-
Periodens resultat	-	53	53
Utgående balans 31 december 2016	1 255	-7 949	6 081
Ingående balans 1 januari 2017	1 255	-7 949	6 081
Nyemission	50 332	-	47 216
Kostnader hänförliga till nyemission	-7 467	-	-7 467
Omföring utvecklingsutgifter	-	-9 670	-
Periodens resultat	-	-17 979	-17 979
Utgående balans 31 december 2017	44 120	-35 598	27 851

NYCKELTAL

(TSEK)	Jul-Dec 2017	Jul-Dec 2016	Jan-Dec 2017	Jan-Dec 2016
Nettoomsättning	8 617	7 302	16 609	15 740
Rörelseresultat	-11 470	2 300	-17 700	394
Resultat efter finansiella poster	-11 745	2 130	-18 120	104
Resultat per aktie före utspädning, SEK	-3,00	18,86	-9,04	0,49
Resultat per aktie efter utspädning, SEK	-2,52	4,52	-6,61	0,12
Soliditet vid periodens utgång, %	63,1	33,6	63,1	33,6
Aktiekurs på balansdagen, SEK	10,9	-	10,9	-
Eget kapital per aktie, SEK	4,84	54,03	4,84	54,03
Genomsnittligt antal aktier före utspädning	3 864 342	110 260	1 988 441	108 760
Genomsnittligt antal aktier efter full utspädning	4 597 675	460 260	2 721 774	458 760
Antal aktier vid periodens slut	5 756 492	112 540	5 756 492	112 540
Antal anställda, medeltal	33	28	32	25
Antal anställda, vid periodens slut	37	30	37	30

DEFINITIONER AV NYCKELTAL

Resultat per aktie före utspädning

Periodens resultat dividerat med genomsnittligt antal aktier under perioden före utspädning av utestående optionsprogram.

Resultat per aktie efter utspädning

Periodens resultat dividerat med genomsnittligt antal aktier under perioden efter full utspädning av utestående optionsprogram.

Soliditet

Eget kapital i procent av balansomslutningen.

Medelantal anställda

Genomsnittligt antal anställda under perioden.

Genomsnittligt antal aktier före utspädning

Vägt genomsnittligt antal aktier under perioden.



Genomsnittligt antal aktier efter utspädning

Vägt genomsnittligt antal aktier under perioden inklusive antal aktier vid full utspädning.

Eget kapital per aktie

Eget kapital vid periodens slut dividerat med antal aktier vid periodens slut.

ÖVRIG INFORMATION


OPTIONSPROGRAM

Bolaget hade vid periodens slut tre utestående optionsprogram. Optionsprogrammet TO2016/2018 omfattar 6 500 teckningsoptioner som vardera ger rätt att teckna tjugofem nya aktier av serie B i Bolaget med teckningskurs 12 SEK per aktie och teckningsperiod 1 april 2018 till 30 juni 2018. Optionsprogrammet TO2016/2019 omfattar 7 500 teckningsoptioner som vardera ger rätt att teckna 25 aktier av serie B i Bolaget med teckningskurs 18 SEK per aktie och teckningsperiod 1 april 2019 – 30 juni 2019. TO2016/2018 är riktat till styrelseordförande Mikael Hult och TO2016/2019 är riktat till personal, konsulter, ledande befattningshavare och styrelse.

Det tredje programmet, TO1, omfattar 1 916 667 teckningsoptioner och ingick som en del i erbjudandet om teckning av units i Bolaget inför listningen på Nasdaq First North. Fem teckningsoptioner ger rätt att teckna en ny aktie av serie B i Bolaget med en teckningskurs 22 SEK per aktie och teckningsperiod 1 november 2018 till 30 november 2018.

TRANSAKTIONER MED NÄRSTÅENDE

Utöver sedvanliga löner och ersättningar till styrelsen och företagsledningen har nedanstående transaktioner med närstående skett under räkenskapsåret. Bolaget bedömer att transaktioner med närstående personer och bolag har genomförts på marknadsmässiga villkor och på armslängds avstånd.



Styrelseordförande Mikael Hult har via bolaget Milt AB tillhandahållit konsulttjänster avseende rådgivning i samband med kapitalanskaffning och listningsprocess.

Anders Visell, styrelseledamot och sedan december 2017 VD i Bolaget, har genom bolaget VodVision Europe AB tillhandahållit konsulttjänster avseende stöd inom företagsstyrning och intern kontroll, arbete med utformning av prospekt samt från december 2017 avseende arbetet som verkställande direktör.

Ulrika Andersson har via bolaget ULAN Konsult AB tillhandahållit konsulttjänster avseende positionen som CFO. Från den 1 november 2017 är Ulrika Andersson anställd i Bolaget.

Styrelseledamoten Jan Johansson har via bolaget Jan Johansson Förvaltnings AB tillhandahållit finansiell rådgivning till Bolaget i samband med förberedelser och genomförande av listningen av Bolagets aktie.

Bolaget har, som del av en säkerhet för utökad checkräkningskredit, upptagit ett lån om sammanlagt 1 MSEK. Två av sammanlagt tre långgivare utgjordes av styrelseledamöterna Gunnar Jardelöv, genom bolaget Contigo Förvaltning AB, och Jan Johansson. Per den 31 december 2017 är lånet reglerat.



AKTIEN

Bolagets aktie handlas sedan den 13 november 2017 på Nasdaq First North under kortnamnet INDEN B. Antal aktier i Bolaget uppgår per den 31 december till 2 500 000 st av serie A och 3 256 492 st av serie B.

RISKER OCH OSÄKERHETSFAKTORER

Indentive har satsat stora resurser på utveckling av IoT-plattformen Connective. Kommersielliseringsen av produkten befinner sig i ett tidigt

skede och det är därmed svårt att dra några långtgående slutsatser om marknadens acceptans av produkten eller se trender för försäljnings- och resultatutveckling.

Att Bolagets plattform har hög pålitlighet och säkerhet för att säkerställa tillförlitligheten i informationshantering och skydd mot t ex intrång och läckage är också av betydelse för Bolagets utveckling.

Styrelsens bedömning är att Bolagets verksamhet kommer att växa kraftigt under kommande år. En riskfaktor skulle kunna vara svårigheter med att rekrytera rätt personal.

REDOVISNINGSPRINCIPER

Denna rapport har upprättats i enlighet med Årsredovisningslagen och Bokföringsnämndens allmänna råd BFAR 2012:1 Årsredovisning och Koncernredovisning (K3).

För detaljerad information beträffande Bolagets redovisningsprinciper hänvisas till årsredovisningen för 2016. Rapporten finns publicerad på Bolagets hemsida www.indentive.se.

BOLAGSSTÄMMA

Årsstämma för räkenskapsåret 2017 kommer att äga rum torsdagen den 26 april 2018.

FÖRSÄKRAN


Styrelsen och verkställande direktören försäkras att denna delårsrapport ger en rättvisande översikt av Bolagets verksamhet, resultat och ställning samt beskriver väsentliga risker och osäkerhetsfaktorer som Bolaget står inför.

Linköping, 13 februari 2018
Styrelsen och Verkställande
Direktör, Indentive AB

Denna delårsrapport har inte granskats av Bolagets revisor.

FINANSIELL KALENDER

Årsredovisning 2017	26 mars 2018
Delårsrapport Q1	24 maj 2018
Delårsrapport Q2	23 augusti 2018



Anders Visell

CEO, Indentive

anders.visell@indentive.se

Ulrika Andersson

CFO, Indentive

ulrika.andersson@indentive.se

Indentive AB

Teknikringen 4 C

583 30 Linköping, Sverige

+46 (0)13-465 85 00

ir@indentive.se

www.indentive.se

Org.nr: 556840-2076

Bolagets Certified Advisor är

Remium Nordic Holding AB

+46 (0)8 454 32 00

Denna information är sådan information som Indentive AB är skyldigt att offentliggöra enligt EU:s marknadsmissbruksförordning och lagen om värdepappersmarknaden. Informationen lämnades, genom ovanstående kontaktpersons försorg, för offentliggörande den 13 februari 2018 klockan 18:00.

INDENTIVE