

# Nordnet Sparindex

Sverige och Norden, Q2 2012

---

Varje kvartal tar Nordnet tempen på den nordiska befolkningens syn på att spara i aktier och fonder samt tron på den privatekonomiska utvecklingen för de närmaste 12 månaderna. I varje nordiskt land får drygt 1000 personer svara på frågor som rör sparande, börsutvecklingen framöver samt synen på sin privatekonomi. Frågorna ställs till ett representativt urval av befolkningen.

Baserat på svaren i ett urval av frågorna räknas även ett indexvärde fram, som visar på befolkningens sammanvägda inställning till möjligheten att spara i aktier och fonder samt den privatekonomiska utvecklingen de närmaste 12 månaderna. Över tid kommer Nordnet Sparindex ge en tydlig indikation om förändringar i befolkningens sparsentiment.

I den här rapporten fokuseras främst på resultatet från den svenska undersökningen. I slutet görs en kortare jämförelse med de övriga nordiska länderna.

## 1. Nordnet Sparindex

- Nordnet Sparindex blickar framåt på de närmaste tolv månaderna. 1 018 personer som utgör ett representativt urval av den svenska befolkningen har svarat på frågor om sin syn på att spara i aktier och fonder samt tron på den privatekonomiska utvecklingen. Frågorna besvarades mellan 14 och 27 juni, 2012.
- Svaren på frågorna ligger till grund för beräkningen av Nordnet Sparindex. Ett indexvärde på 100 innebär att befolkningen är neutral till möjligheten att spara i aktier och fonder samt den privatekonomiska utvecklingen de närmaste 12 månaderna. Ett värde över 100 innebär en positiv inställning medan ett värde under 100 innebär en negativ inställning. Det högsta möjliga värdet är 200 och det lägsta är 0.
- **Nordnet Sparindex Q2 2012 för Sverige uppgår till 98.** Det innebär att svenskarna har en svagt negativ syn på de närmaste 12 månaderna när det kommer till att spara i aktier och fonder samt den privatekonomiska utvecklingen. Svenskarnas framtidsutsikt har försämrats sedan Q1 (102).

## 2. Svenskarnas tro på börsutvecklingen

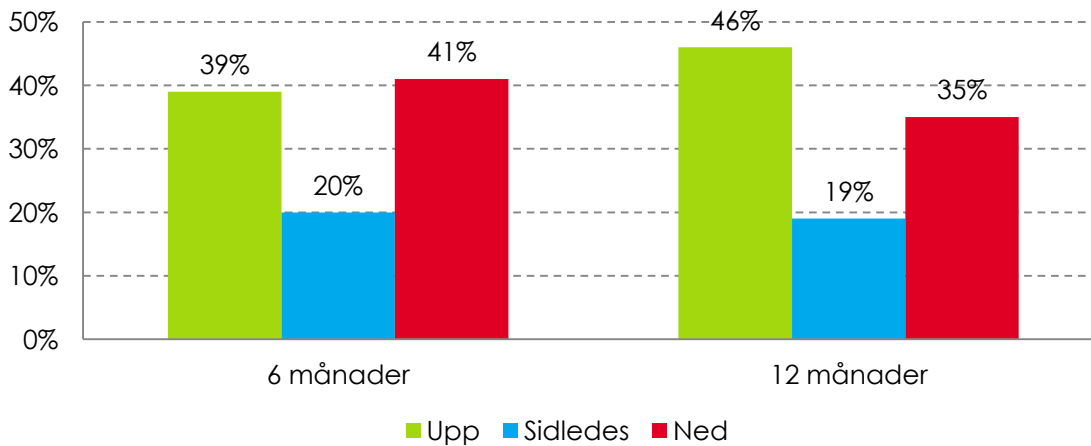
Svenskarna har en svagt pessimistisk syn på börsutvecklingen framöver. I Q1 trodde hela 50 procent på en börsuppgång de närmaste sex månaderna och hela 55 procent på uppgång de närmaste 12 månaderna. I Q2 tror 39 procent av svenskarna på börsuppgång under de närmaste sex månaderna, jämfört med 50 procent i Q1, men 46 procent tror fortfarande på en börsuppgång under de närmaste 12 månaderna, jämfört med 55 procent i Q1.

Nu tror 2 av 5 svenskar (41%) på börsnedgång under de närmaste sex månaderna och 35 procent under de närmaste 12 månaderna, i Q1 var siffrorna 32 respektive 29 procent. Om man får tro svenskarna är dock uppsidan inte särskilt stor; cirka en tredjedel tror på en börsuppgång på mellan 1-5 procent både på 6 och 12 månaders sikt.

Män är mer positiva än kvinnor – 45 procent av männen tror på positiv börsutveckling jämfört med 35 procent av kvinnorna det kommande halvåret, och 55 procent jämfört med 39 procent det kommande året. Dessutom syns att ju äldre man är desto mer positiva till framtiden. I åldersgruppen 56-80 år tror 54 procent på börsuppgång under det närmaste året, medan endast 33 procent i åldern 18-29 år.

- Vi ser att svenskarna har intagit en mer pessimistisk inställning till den kommande börsutvecklingen. Vid utgången av förra kvartalet hade vi en stark börs efter räddningsåtgärder i Grekland. Nu är krisstämningen tillbaka med fallande börser, något som uppenbarligen har haft en inverkan på svenskarnas syn på börser, säger Jan Dinkelspiel, Sverigechef på Nordnet.

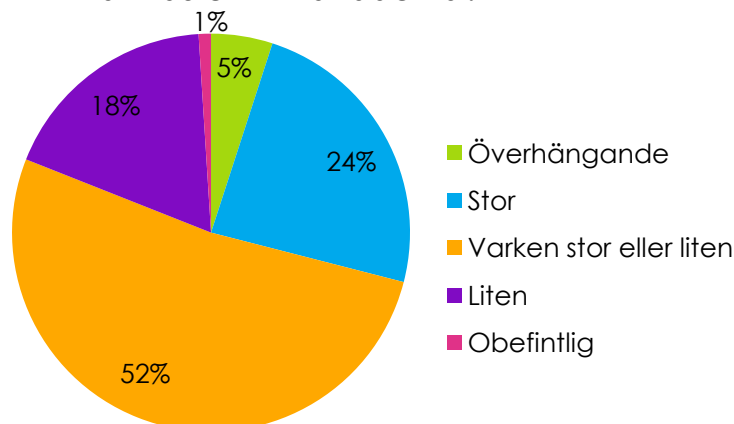
### Hur tror du att börsern kommer gå de närmaste 6 respektive 12 månaderna?



Efter förra årets börsfall och årets uppgångar har man som sparare fått lära sig att börsern kan svänga kraftigt. Detta till trots tror svenskarna inte att ytterligare kraftiga börsfall är att vänta det närmaste året. 29 procent tror att risken för ett kraftigt börsfall är stor eller överhängande, jämfört med 16 procent i Q1. 19 procent tror att risken är liten eller obefintlig, medan 52 procent tror att den varken är stor eller liten.

- Även om majoriteten av svenskarna varken tror på en stor eller liten risk för ett kraftigt börsfall det närmaste året är det fler som nu befärrar ytterligare en krasch. Under det andra kvartalet har vi sett att spararna säljer riskfyllda placeringar till förmån för tillgångar med låg risk, något som är naturligt när fler känner rädsla för att förra årets sommarkrasch eventuellt ska upprepas, säger Jan Dinkelspiel.

### Hur bedömer du risken för ett kraftigt börsfall närmaste 12 månaderna?

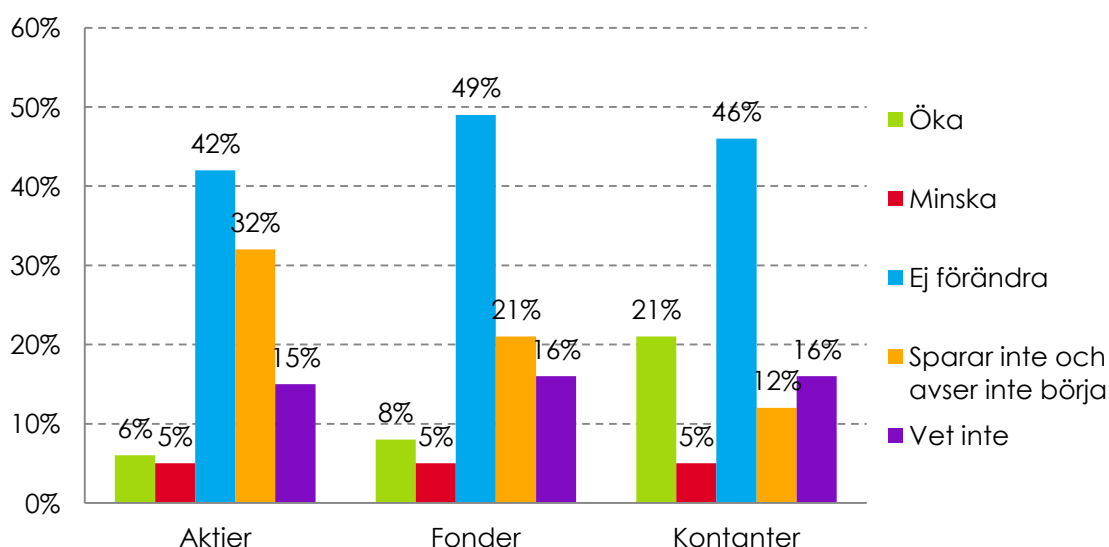


### 3. Svenskarnas syn på att spara

I undersökningen har svenskarna fått svara på frågor om sitt sparande för de kommande 12 månaderna. Av svaren framkommer att de flesta inte kommer göra förändringar i sitt sparande av aktier och fonder, men däremot så ska en större del öka sitt sparande i kontanter. Kontanter är också det vanligaste att spara i – endast 12 procent uppger att de inte sparar i kontanter och heller inte avser att börja göra det de kommande 12 månaderna. Motsvarande siffra för aktie- och fondsparande är 32 respektive 21 procent. Noterbart är att endast 21 procent av de tillfrågade säger sig öka sitt sparande i kontanter, jämfört med 25 procent i Q1, trots att den övergripande tron på börsen är mer pessimistisk.

- Majoriteten av svenskar väljer att inte förändra sitt sparande de närmaste 12 månaderna vilket troligen beror på den stora finansiella osäkerheten. Var femte svensk planerar att öka sitt sparande i kontanter, samtidigt som endast drygt 5 procent vill öka sitt sparande i aktier och fonder. Att traditionella sparkonton är populära är ett uttryck för att svenskarna skyr riskfyllda tillgångar. Att ha pengarna kvar har blivit viktigare än att få pengarna att växa, säger Jan Dinkelspiel.

#### Kommer du förändra ditt sparande i aktier/fonder/kontanter de närmaste 12 månaderna?

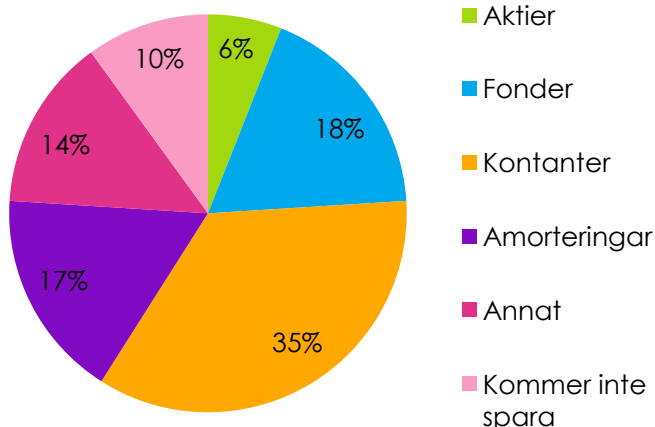


35 procent uppger att de kommer att föredra att spara i kontanter det närmaste året. Näst mest populära sparmetoden är fondsparande, som 18 procent helst sparar i. 17 procent prioriterar att amortera på sina lån, medan 6 procent helst sparar i aktier. 10 procent uppger att de inte kommer att spara alls.

En större andel av männen jämfört kvinnorna föredrar att spara i aktier, 10 procent mot endast 3 procent, medan 21 procent av männen föredrar fonder och endast 14 procent av kvinnorna. 41 procent av kvinnorna föredrar att spara i kontanter.

- Det är minimala förändringar i svenskars sparandeform sedan Q1, men vi ser att sparandet i kontanter och aktier sjunkit, medan fonder och amorteringar ökar. Kontanter är fortfarande den vanligaste sparmetoden bland svenskarna. Det är bra att ha en buffert tillgänglig för oförutsedda utgifter, men fonder och aktier ger större avkastning långsiktigt. Om man väljer att kontantspara bör man välja bort lönekonton och hitta ett alternativ med hög ränta, utan bindningstid och uttagsbegränsningar, säger Jan Dinkelspiel.

### De närmaste 12 månaderna kommer jag att föredra att spara i:

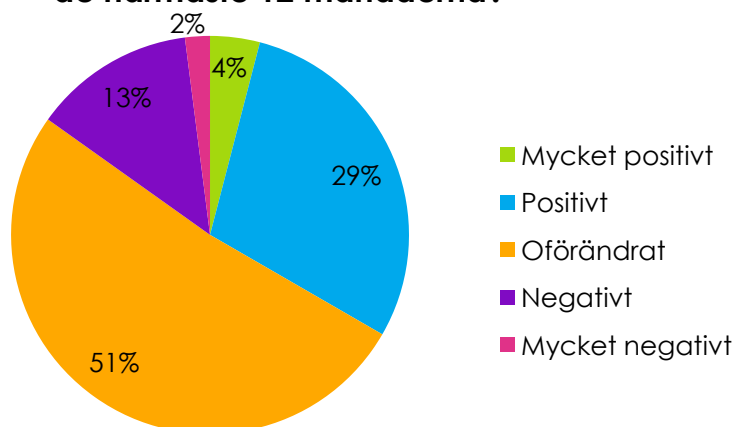


#### 4. Svenskarnas syn på sin privatekonomi

Trots en viss skepsis mot börsutvecklingen har svenskarna en försiktigt positiv syn på sin privatekonomi. Män har generellt en mer optimistisk syn. 39 procent av svenska män tror att deras privatekonomi kommer utvecklas positivt under det kommande året, medan endast 29 procent av kvinnorna. 51 procent tror inte på någon större förändring. 15 procent har en negativ syn på utvecklingen. Andelen positivt inställda har sjunkit från 38 procent till 33 procent.

- *Trots en svagt pessimistisk syn på börsutvecklingen verkar svenskar känna sig trygga med sin egen ekonomi. Majoriteten av svenskarna tror inte att deras privatekonomi kommer förändras under det närmaste året, men var tredje svensk tror fortfarande på en positiv utveckling, säger Jan Dinkelspiel.*

#### Hur tror du din privatekonomi kommer utvecklas de närmaste 12 månaderna?



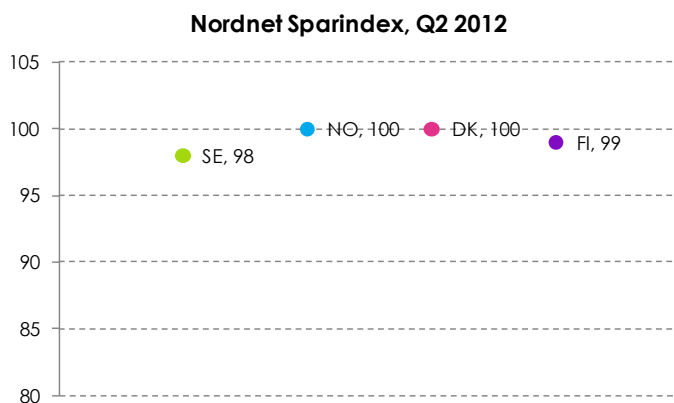
*Med privatekonomi menas din egen ekonomiska rörlighet som styrs av till exempel inkomst, utgifter och räntekostnader.*

## 5. Nordnet Sparindex i övriga Norden

Opinionsundersökningen som ligger till grund för Nordnet Sparindex genomförs i Sverige, Norge, Danmark och Finland vid samma tidpunkt och med samma frågor. Ett sparindexvärde räknas ut för varje enskilt land.

I samtliga länder har indexvärdet sänkts från första till andra kvartalet 2012. Sverige gick från 102 till 98, Norge från 102 till 100, Danmark från 104 till 100 och Finland från 104 till 99.

- *Vi ser att den nordiska befolkningen har gått från svagt positiva till neutrala eller lätt pessimistiska till aktie- och fondsparande under det senaste kvartalet. Svenskarna är överlag mest negativa, säger Jan Dinkelspiel.*



## 6. Om Nordnet Sparindex

Nordnet Sparindex bygger på en opinionsundersökning som görs i samarbete med Cint ([www.cint.com](http://www.cint.com)). Frågorna ställs via en webbpanel till ett representativt urval av Sveriges befolkning. Frågorna i andra kvartalet 2012 besvarades av totalt 1 018 respondenter, vars distribution motsvarar svenska riket avseende variablerna kön, ålder och region. Frågorna besvarades mellan 21 och 27 juni. Cint använder sig av en konfidensgrad på 95 procent, och därmed blir felmarginalen i svaren ca  $\pm 3$  procent.

Sparindex beräknas utifrån svaren på ett urval av frågorna i opinionsundersökningen, som vägs samman till ett indexvärde. Vissa svarsalternativ ges större vikt vid beräkningen. Frågorna som ingår är:

- *Hur tror du börsen kommer gå de närmaste 12 månaderna?*
- *Kommer du förändra ditt sparande i aktier de närmaste 12 månaderna?*
- *Kommer du förändra ditt sparande i fonder de närmaste 12 månaderna?*
- *Kommer du förändra ditt sparande i kontanter de närmaste 12 månaderna?*
- *Hur bedömer du risken för ett kraftigt börsfall de närmaste 12 månaderna?*
- *Hur tror du din privatekonomi kommer utvecklas de närmaste 12 månaderna?*

Ett indexvärde på 100 innebär att befolkningen är neutral till möjligheten att spara i aktier och fonder samt den privatekonomiska utvecklingen de närmaste 12 månaderna. Ett värde över 100 innebär en positiv inställning med ett värde under 100 innebär en negativ inställning. Det högsta möjliga värdet är 200 och det lägsta är 0.

**För mer information och kommentarer om Nordnet Sparindex, kontakta Nordnets Sverigechef Jan Dinkelspiel, +46 735 31 13 33 eller [jan.dinkelspiel@nordnet.se](mailto:jan.dinkelspiel@nordnet.se).**