

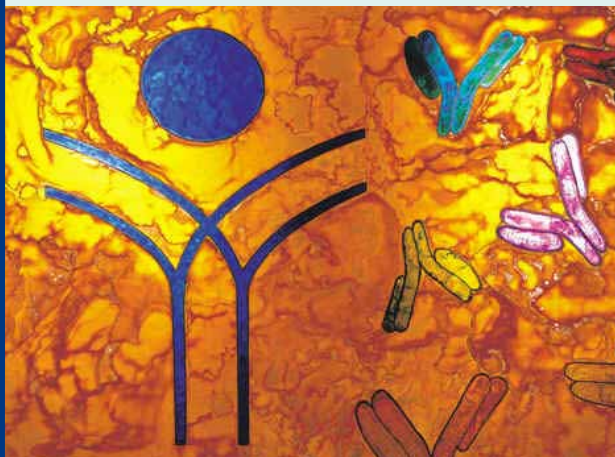


Biotech-IgG AB (publ.)

Org nr 556529-6224

# Delårsrapport

1 januari - 30 april 2017



År 2011 certifierat enligt  
**ISO 9001:2008**



**AKTIE**TARGET<sup>AT</sup>


# Innehållsförteckning

Sammanfattning, koncernen	3
Viktiga händelser under 1 januari - 30 april 2017	4
Koncernens utveckling	6
Moderbolaget	7
Biotech-IgG koncernen	8
Risikfaktorer	9
Övrig information	10
Ekonomisk redovisning, koncernen	11
Ekonomisk redovisning, moderbolaget	13



## Vision

Biotech-IgG koncernens vision är att bli den ledande Skandinaviska distributören av immundiagnostik och LifeScience produkter till sjukvården som även erbjuder egna produkter till en väldefinierad kundgrupp som verkar inom analys, produktion samt forskning och utveckling.



Medlem i  
EURISgruppen  
([www.euris.org](http://www.euris.org)) vid  
IDEON Science Park i Lund

# Delårsrapport 1 januari - 30 april 2017

## Finansiell information

- Resultatet i koncernen uppgick till - 1 792 tkr. Resultatet i moderbolaget uppgick till -1 356 tkr.
- Nettoomsättningen i koncernen uppgick till 2 144 tkr.
- Nettoomsättningen i moderbolaget uppgick till 1 180 tkr.
- Resultat per aktie uppgick till -0,01 kr under perioden för så väl koncern som moderbolag.
- Vid periodens slut uppgick likvida medel i koncernen till 8 096 tkr, varav moderbolaget 7 210 tkr.

## Väsentliga händelser under perioden januari-april 2017

- Bolaget har under perioden kallat till bolagsstämma den 10 maj 2017 kl 10.00 på IDEON Science Park, Ideon Gateway, vån 4, Scheelevägen 27, 223 70 Lund.
- Årsredovisningen för 2016 publicerades 2017-04-19.

## Väsentliga händelser efter periodens utgång

- Årsstämma hölls den 10 maj 2017.
- Bolaget har kallat till extra bolagsstämma den 22 juni 2017.

# Viktiga händelser 2017

## 1 januari - 30 april 2017

Bolaget har under perioden kallat till bolagsstämma den 10 maj 2017 kl 10.00 på IDEON Science Park, Ideon Gateway, vån 4, Scheelevägen 27, 223 70 Lund.

Årsredovisningen för 2016 publicerades 2017-04-19.

## Viktiga händelser efter periodens utgång

Vid årsstämman i Biotech-IgG AB (publ), org. nr. 556529-6224, den 10 maj 2017 fattades följande beslut:

### Fastställande av resultat- och balansräkning samt resultatdisposition

Resultat- och balansräkningar för bolaget samt föreslagen resultatdisposition fastställdes.

Stämman beslutade att ingen utdelning skall ske för räkenskapsåret 2016. Aktieägaren Capital Conquest AB (publ) med fullmakter representerande 8 % av totala antalet aktier i Bolaget per avstämningsdagen yrkade på att ha möjlighet att utse en särskild granskare för att granska affärshändelser och närståendetransaktioner hos ledande befattningshavare. Stämman biföll detta enhälligt.

### Beslut om ansvarsfrihet

Revisorn tillstyrkte ansvarsfrihet åt samtliga styrelseledamöter och bolagets VD. Ansvarsfrihet beviljades för styrelseledamöterna Edvard Skodic, Ulric Aspegrén, Lars-Olof Hansson och verkställande direktören Dario Kriz. Styrelseordförande Margareta Krook beviljades inte ansvarsfrihet vid bolagsstämman till följd av att aktieägaren Capital Conquest AB (publ) med fullmakter representerande 8 % av totala antalet aktier i bolaget per avstämningsdagen röstade mot detta förslag. Övriga aktieägare på stämman biföll revisors tillstyrkan om ansvarsfrihet.

### Val av styrelseledamöter och revisor

Stämman beslutade enhälligt att omvälja Ulric Aspegrén, Margareta Krook, Edvard Skodic samt Lars-Olof Hansson som styrelseledamöter för tiden t o m årsstämma 2018.

Stämman beslutade enhälligt välja Margareta Krook till ordförande för styrelsen.

Val av revisor var aktuellt på stämman. Stämman beslutade enhälligt att omvälja Mazars SET Revisionsbyrå AB med Annika Larsson som huvudansvarig revisor.

### Beslut om arvoden till styrelseledamöter och revisorer

Stämman beslutade enhälligt att arvode om sammanlagt 100 000 kr, med 40 000 kr till styrelsens ordförande och vardera 20 000 kr till övriga styrelseledamöter, skall utgå till styrelsen samt att ingen ersättning skall utgå för utskottsarbete. Ledamöter som utför arbete för bolagets räkning utöver styrelsearbetet skall kunna erhålla skälig ersättning för sådant arbete efter beslut från styrelsen.

Stämman beslutade att arvode skall utgå till revisor enligt godkänd räkning.

### Beslut om valberedning

Stämman beslutade enhälligt att godkänna det framlagda förslaget.

### Beslut om riktlinjer för ersättning till ledande befattningshavare

Stämman beslutade enhälligt godkänna styrelsens framlagda förslag.

Under stämman informerade representant för Capital Conquest AB (publ) att dess ägarandel ökar och att fler aktier i Biotech-IgG AB har och håller på att förvärvas på och utanför marknaden.

### Kallelse till extra bolagsstämma

Capital Conquest AB har efter periodens utgång i egenskap av ägare med ägarandel överstigande 10 % av aktierna och rösterna i Biotech-IgG AB, vilket pressmeddelats 2017-05-12, begärt kallelse till extra bolagsstämma med nedanstående förslag till stämman att behandla.

Aktieägarna i Biotech-IgG AB (publ), org nr 556529-6224, kallas härmed till extra bolagsstämma torsdagen den 22 juni 2017 kl 13.00 på IDEON Science Park, Ideon Gateway, vån 4, Scheelevägen 27, 223 70 Lund. Aktieägare som önskar delta i bolagsstämman skall dels vara införd i den av Euroclear Sweden AB förda aktieboken den 16 juni 2017, dels anmäla sin avsikt att delta i bolagsstämman till bolaget senast den 19 juni 2017 kl 12.00 till Biotech-IgG AB (publ), Scheelevägen 27, 223 70 Lund eller per telefon 046-12 37 40, fax: 046-12 37 60, e-mail: info@biotech-igg.com

### Förslag till Dagordning

1. Val av ordförande vid stämman.
  2. Upprättande och godkännande av röstlängd.
  3. Val av en eller två justeringsmän.
  4. Prövning om stämman blivit behörigen sammankallad.
  5. Godkännande av dagordning.
  6. Framläggande av koncernredovisning för perioden 2017-01-01 – 2017-04-30 samt förvaltningsrevisionsberättelse för perioden 2017-01-01 – 2017-05-31.
  7. Beslut om ansvarsfrihet för nuvarande styrelse och VD 2017-01-01 – 2017-05-31. Samt omprövning av nekad ansvarsfrihet för 2016.
  8. Beslut om antalet styrelseledamöter
- Föreslås att antalet styrelseledamöter skall vara fem stycken.

9. Val av nya styrelseledamöter

Föreslås:

- Håkan Karlsson Byström, Kontorschef Modern Ekonomi
- Mats Andersson, VD Sareko Consulting AB
- Aram Soma, Grundare till Tryckstore AB
- 2 från större aktieägare oberoende ledamöter, att presenteras vid publicering av material inför stämman.

#### 10. Ändring av bolagsordningen

- Ändring av bolagsordning §2

##### *Tidigare lydelse:*

Styrelsen skall ha sitt säte i Lunds kommun.

##### *Förslag ny lydelse:*

Styrelsen skall ha sitt säte i Göteborgs kommun.

- Ändring av bolagsordning §4

##### *Tidigare lydelse:*

Aktiekapitalet skall utgöra lägst 1 250 000 kronor och högst 5 000 000 kronor. Antalet aktier som kan finnas utgivna i bolaget kan lägst vara sextiotvå miljoner femhundra tusen (62 500 000) samt högst tvåhundra femtio miljoner (250 000 000).

##### *Förslag ny lydelse:*

Aktiekapitalet skall utgöra lägst 2 000 000 kronor och högst 8 000 000 kronor. Antalet aktier som kan finnas utgivna i bolaget kan lägst vara tvåhundra miljoner (200 000 000) samt högst åttahundra miljoner (800 000 000).

- Ändring av bolagsordning §6

##### *Tidigare lydelse:*

En (1) auktoriserad revisor med eller utan suppleant, för granskning av Bolagets årsredovisning jämte räkenskaperna samt styrelsens och verkställande direktörens förvaltning.

##### *Förslag ny lydelse:*

För granskning av bolagets årsredovisning jämte räkenskaperna samt styrelsens och verkställande direktörens förvaltning utses på årsstämma en (1) revisor eller ett (1) registrerat revisionsbolag.

#### 11. Val av ny revisor

##### Föreslås:

Karl Göran Bringer, godkänd revisor från Bringer Revision AB, Solna

#### 12. Beslut om bemyndigande

Syftet med bemyndigandet är bl.a. att kunna stärka bolagets allmänna finansiella ställning, bredda ägarkretsen samt att möjliggöra finansiering av företagsförvärv, delar av företag eller andra tillgångar som styrelsen bedömer vara av värde för bolagets verksamhet och dess aktieägare. Utnyttjande av bemyndigandet kan ske enligt följande:


**Att** nyemission av aktier, konvertibler eller teckningsoptioner till högst vad som ryms inom vid var tid gällande gränser för aktiekapitalet och antalet aktier får ske vid ett eller flera tillfällen fram till tiden för nästa årsstämma 2018

**Att** styrelsens beslut om emission skall kunna ske med eller utan avvikelser från aktieägarnas företrädesrätt.

**Att** styrelsens beslut skall kunna gälla apportemission eller att aktier, konvertibler eller teckningsoptioner skall tecknas med kvittningsrätt

13. Annat ärende, som uppkommer på stämman enligt aktiebolagslagen (2005:551) eller bolagsordningen.

#### 14. Stämmans avslutande



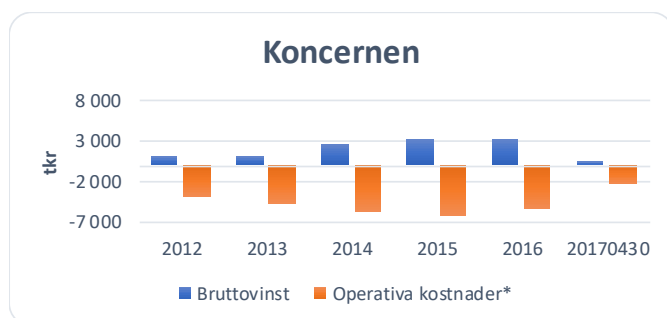
# Koncernens utveckling

## Verksamheten

Verksamheten har under 2017 fortsatt utvecklas genom försäljning av externa produkter riktade till kundmålgrupper inom sjukvård och LifeScience. Under 2013 blev Biotech-IgG medlemmar i den europeiska IVD-grupperingen DiaMondiaL, vilket även utökade Koncernens produktsortiment. Bolagets strategi att utöka antalet leverantörer har varit framgångsrik under 2013-2017 genom slutande av flera nya leverantörsavtal. Biotech-IgG AB tecknade under Q3 2016 avtal med T2 Biosystems Inc. (Lexington, Massachusetts, USA) om distributionsrättigheter på de svenska, danska och norska marknaderna för det diagnostiska T2Dx 1.1 Instrumentet samt tillhörande T2Candida® reagensförbrukningsartiklar för snabb diagnos av blodförgiftning. Under Q1 2016 har bolagets SIRE teknologi överlåtits till det tjeckiska bolaget BVT Technologies a.s. mot royaltyavtal.

## Nettoomsättning och resultat

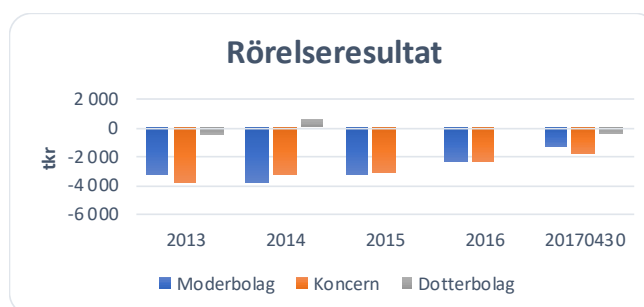
Biotech-IgG koncernens nettoomsättning för januari - april 2017 uppgick till 2 144 tkr, med ett resultat på -1 792 tkr. De investeringar som gjordes under 2012/2013 för förstärkning av försäljningen bidrog till det negativa rörelseresultatet för dotterbolaget under 2012 och även under 2013, se diagram nedan. Under 2014-2016 har dotterbolaget visat vinst. De externa produkterna har fortsatt stått för huvuddelen av koncernens intäkter och uppgår till 100% av dessa.



Bruttovinsten för koncernen samt de operativa kostnaderna exklusive råvaror och förnödenheter under 2009-2017 finns årsvis representerade i diagrammet ovan till höger. Kostnadsutvecklingen inom koncernen följer en positiv trend och de operativa kostnaderna har stabiliserats. Koncernen övervakar kontinuerligt att den kostnadsbesparingsplan som initierades under 2010 följs. Bruttovinsten håller mellan 2011-2017 en lägre men stigande trend. Under perioden har fordringar gällande framtida royaltyintäkter enligt avtal med BVT Technologies skrivits ned med 250 tkr.

## Kassaflöde

Kassaflödet från den löpande verksamheten efter förändring av rörelsekapital för 2017 uppgick till -862 tkr och i moderbolaget till -944 tkr.



\*Exklusive råvaror och förnödenheter samt av-/nedskrivningar

## Likvida medel

Vid periodens slut uppgick kassa och bank i koncernen till 8 096 tkr, varav moderbolaget 7 210 tkr.

## Närståendetransaktioner

Transaktioner med närstående under januari - april 2017 innefattar kostnader för hyra samt konsultuppdrag enligt styrelsebeslut uppgående till 69 tkr (Implementa Hebe AB). Ytterligare närståendetransaktioner innefattar kostnader för konsultuppdrag (försäljning och VD) på 368 tkr (European Institute of Science AB). Samtliga transaktioner bedöms ha skett på marknadsmässiga grunder.

Ingen av styrelseledamöterna, de ledande befattningshavarna eller bolagets revisor har - vare sig själva, via bolag eller närstående - haft någon direkt eller indirekt delaktighet i affärstransaktion, som var eller är ovanlig till sin karaktär under nuvarande eller föregående verksamhetsår. Biotech-IgG har inte lämnat lån, garantier eller borgensförbindelser till förmån för styrelseledamöterna, de ledande befattningshavarna eller Biotech-IgGs revisor utöver vad som angivits i denna och tidigare rapporter. Biotech-IgG har ej slutit några avtal med medlemmar ur förvaltnings-, lednings- eller kontrollorgan om förmåner efter det att uppdraget har avslutats.

## Framtidsutsikter

Extra bolagsstämman 16 september 2016 beslutade att öka bolagets aktiekapital med högst 874 732,88 kronor genom nyemission med företrädare för aktieägarna av högst 87 473 288 aktier av serie B (med ett kvotvärde på 0,01 kr per aktie). Antalet tecknade aktier i emissionen som beslutades i september 2016 och som ägde rum mellan 2016-10-03 och 2016-10-17 uppgick till 61 066 250 aktier med företrädare och 36 378 993 aktier utan företrädare, vilket resulterade i en teckningsgrad på 111,4 %. Antalet teckningsbara aktier uppgick till 87 473 288 stycken av serie B. Koncernen tillfördes därmed genom nyemissionen 8,75 MSEK före emissionskostnader som uppgick till 269 TSEK, vilket bedöms vara tillräckligt fram till positivt kassaflöde uppnås.

# Moderbolaget

## Aktiekapital

Aktiekapitalet uppgick den 30 april 2017 till 2 187 tkr. Antalet aktier i bolaget uppgick vid rapporteringsperiodens utgång till 218 683 220 aktier av serie B.

Biotech-IgG ABs aktie (BIGG B med ISIN-kod SE0002837955) handlas sedan 3 maj 2010 på AktieTorget som är en handelsplats under Finansinspektionens tillsyn. En handelspost omfattar 1 aktie.

## Ägarstruktur

Aktieägare 2017-05-19	Antal aktier [Serie B]	Röster [%]	Aktiekapital [%]
Capital Conquest AB	22 274 814	10,2	10,2
Bo Leander	8 500 000	3,9	3,9
European Institute of Science AB	7 531 400	3,4	3,4
Joachim Gunnarsson Ekdahl	6 480 142	3,0	3,0
Ulric Aspegrén via kapitalförsäkring	3 113 000	1,4	1,4
Övriga (ca. 2502 aktieägare) med <3%	170 783 864	78,1	78,1
<b>Totalt</b>	<b>218 683 220</b>	<b>100,0</b>	<b>100,0</b>

Insynsperson	Innehav 2017-05-19	Förändring av innehav sedan Q1 2016
Kirstin Kriz och Dario Kriz m bolag*	7 531 400	-
Margareta Kriz m bolag*	7 531 400	-
Ulric Aspegrén	3 113 000	-
Margareta Krook	212 500	-
Lars-Olof Hansson	4 346	-
Edvard Skodic	0	-

\*Genom innehav i European Institute of Science AB.

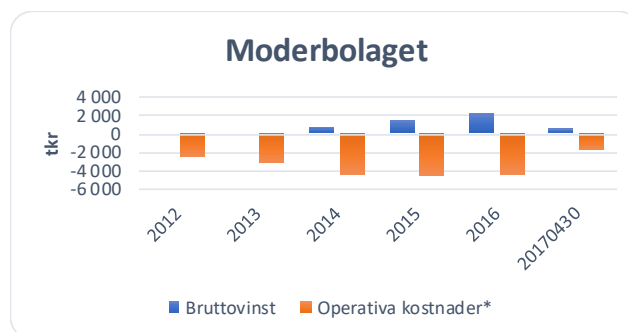
## Resultat och nettoomsättning

Resultatet i moderbolaget för januari - april 2017 uppgick till -1 356 tkr. Se årsvisa siffror i diagram ovan till höger. Nettoomsättningen i moderbolaget uppgick till 1 180 tkr.

## Investeringar

Inga investeringar har skett under året. De finansiella anläggningstillgångarna uppgick per 2017-04-30 till 2 111 tkr, vars hela belopp avser aktieinnehav i Biotech-IgG A/S. Under perioden har fodringar gällande framtida royaltyintäkter enligt avtal med BVT Technologies skrivits ner med 250 tkr.

Bolaget har sedan 2016-12-31 och fram till upprättandet av denna rapport inte gjort några pågående eller framtida investeringar som det har gjorts klara åtaganden om.



\*Exklusive råvaror och förnödenheter samt av-/nedskrivningar

## Väsentliga avtal

- Biotech-IgG AB har erhållit distributionsrättigheter på de svenska, danska och norska marknaderna för det diagnostiska T2Dx 1.1 Instrumentet samt tillhörande T2Candida® reagensförbrukningsartiklar för snabb diagnos av blodförgiftning genom ett exklusivt avtal från T2 Biosystems Inc. (Lexington, Massachusetts, USA).
- Biotech-IgG AB har ett exklusivt avtal med det brittiska bolaget Enigma Diagnostics Ltd. (Salisbury, Wiltshire, UK) om distribution av Enigma® MiniLab System. Avtalet ger Biotech-IgG AB ensamrätt till försäljning av Enigma® MiniLab System på de svenska, danska och norska marknaderna.
- Biotech-IgG AB har tecknat ett avtal med DiaMondiaL Group. Avtalet ger Biotech-IgG rätt att representera DiaMondiaL och dess produkter i Sverige, Danmark, Finland och Norge.
- Ett avtal har tecknats med det Tjeckiska bolaget BVT Technologies (BVT) (Brno, Tjeckien) om överföring av Bolagets SIRE-teknologi mot royalty. Uppföljning sker genom årlig rapportering enligt avtalet.
- Biotech-IgG AB har tecknat ett OEM-licensavtal med LifeAssays AB om utveckling, produktion och försäljning av reagens för haltbestämning av immunoglobulin G i industriella applikationer med LifeAssays Reader® och kringutrustning. Dessutom har ett leveransavtal avseende BITAR, instrument samt reagens tecknats med LifeAssays®.
- Dotterbolaget Biotech-IgG A/S har ett antal avtal med leverantörer för distribution av externa produkter.
- Konsultavtal inom området försäljning har tecknats med European Institute of Science AB.

## Personal och övrigt

Antalet anställda i Biotech-IgG AB vid periodens utgång uppgick till 3 personer och i koncernen 4 personer.

I övrigt hänvisas till uppgifter för koncernen.

# Biotech-IgG koncernen

Biotech-IgG är leverantör av ett brett sortiment av högkvalitativa produkter för sjukvårdsdiagnostik samt för forskning, rutin- och processapplikationer för LifeScience och livsmedelsindustrin.

## Vision

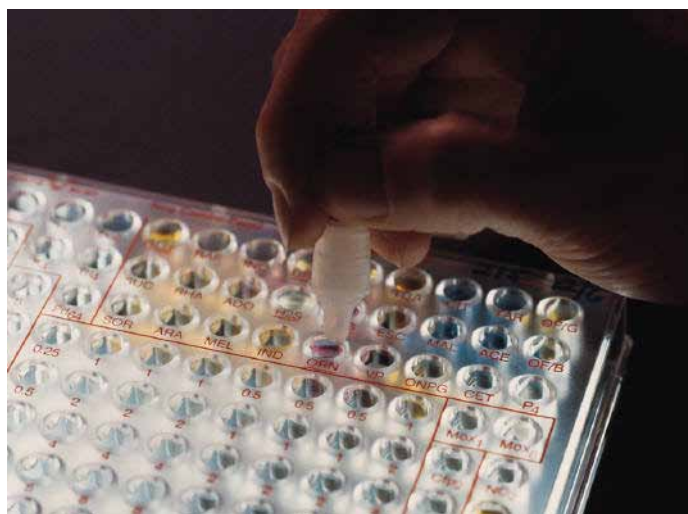
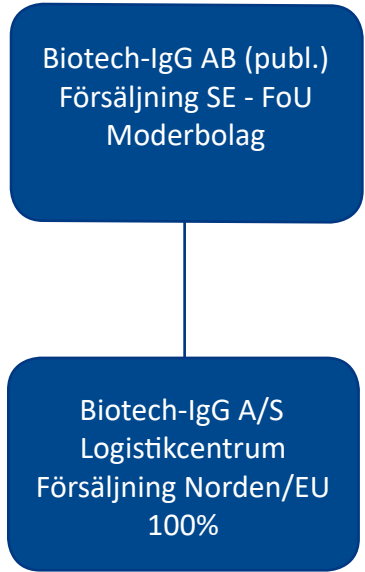
Biotech-IgG koncernens vision är att bli den ledande Skandinaviska distributören av immundiagnostik och LifeScience produkter till sjukvården som även erbjuder egna produkter till en väldefinierad kundgrupp som verkar inom analys, produktion samt forskning och utveckling.

## Dotterbolag:

Mer information om dotterbolagens produkter finns på [www.biotech-igg.com](http://www.biotech-igg.com)

### Biotech-IgG A/S

Biotech-IgG A/S är en internationell ISO 9001:2008-certifierad leverantör av produkter för forskning, rutin- och processapplikationer inom LifeScience och immundiagnostik. Kunderna återfinns inom sjukhus, vårdcentraler, akademisk och kommersiell forskning och utveckling samt industrin, bl.a. läkemedel- och bioprocessindustrierna.





# Risikfaktorer

En investering i Biotech-IgG, vilket innefattar Biotech-IgG koncernen, innebär betydande risker. Bolaget befinner sig i ett tidigt skede av sin utveckling, vilket innebär att risken är hög såväl tekniskt, affärsmässigt som finansiellt. En investering i Biotech-IgG medför hög risknivå, vilket vid negativ utveckling kan innebära att hela det investerade kapitalet förloras. Varje investerare måste själv bilda sig en uppfattning om bolagets möjligheter och risker. Följande faktorer, som inte framställs i någon prioriteringsordning och heller inte gör anspråk på att vara heltäckande, bör övervägas noga vid en utvärdering av bolaget. Vid osäkerhet gällande riskbedömning bör råd inhämtas från kvalificerade rådgivare. För ytterligare riskbeskrivning hänvisas även till Bolagets årsredovisning 2016, Not 3 och Not 20, (sida 20 respektive sida 22).

## Forskning och utveckling

Även om de resultat som hittills kommit fram är lovande kan det inte garanteras att utfallet av bolagets fortsatta forskning och utveckling inom proteinalys kommer att vara positiv. Dessutom kan andra bolag utveckla metoder som visar sig vara överlägsna Biotech-IgGs. I båda fallen skulle detta inverka negativt på bolagets möjligheter att generera framtida intäkter. Biotech-IgG har under 2011 valt att outsourca och nedbringa sina tidigare utvecklingsresurser för att minska risker med FoU-kostnaderna.

## Konkurrenter

De laboratorieanalys- och medicintekniska områdena utvecklas snabbt och antas fortsätta göra så. Andra företag forskar och utvecklar analysinstrument och diagnostik som kan komma att konkurrera med Biotech-IgGs egna och externa produkter. Vissa av dessa företag både inom och utanför Sverige har avsevärt större resurser och längre verksamhetshistorik än Biotech-IgG. Uppkomsten av konkurrerande produkter som idag är okända kan innebära en förlust av förväntade framtida marknadsandelar. Konkurrerande produkter kan också störa etableringen av viktiga strategiska allianser med något eller några av de företag som utvecklar analysinstrument. Rätt timing kan vara helt avgörande för denna produkts genomslagskraft.

## Försäljningsorganisation

Det kan inte garanteras att förvärvet av verksamheten i Biotech-IgG A/S kommer att påverka resultatet positivt eller att synergieffekter med Biotech-IgG ABs egna produkter kan uppnås. Det kan heller inte uteslutas att risken finns att Biotech-IgGs verksamhet och likviditet kan komma att påverkas negativt pga förvärvet. Det kan heller inte garanteras att leverantörer knutna till försäljningsorganisationen kan bibehållas eller nyrekrytering ske.

## Immateriella rättigheter

Under Q1 2016 har Bolagets immateriella rättigheter för SIRE-teknologin överförts till Tjeckiska BVT Technologies a.s. mot royaltavtal. Bolaget avser dock att driva en fortsatt aktiv patentstrategi för framtida nyutvecklade produkter. Värdet av Biotech-IgG är delvis beroende av förmågan att erhålla och försvara patent och andra immateriella rättigheter. Det finns ingen garanti för att patenten kommer att ge tillräckligt skydd eller att de inte kommer att kringgås av andra.

## Beroende av nyckelpersoner

Biotech-IgG är beroende av ett fåtal nyckelpersoner. Bolagets framtida utveckling beror i hög grad på förmågan att attrahera och behålla kompetent personal. Om någon eller några av dessa nyckelpersoner skulle lämna Biotech-IgG, skulle detta kunna få en negativ effekt på bolagets möjligheter att nå sina planerade utvecklingsmål.

## Finansiella risker

**Framtida kapitalbehov** - Såväl storleken som tidpunkten för Biotech-IgGs framtida kapitalbehov beror bland annat på möjligheterna att gå in i partnerskap och/eller licensavtal, framgångar i forskningsprojekt, försäljning, både externt och internt, testning av produkten samt erhållande av nödvändiga godkännande från myndigheter av patent och produkter. Biotech-IgG kan behöva genomföra framtida nyemissioner. Det finns inga garantier för att nytt kapital, om behov uppstår, kan anskaffas eller att det kan anskaffas på för befintliga aktieägare fördelaktiga villkor.

**Valutarisk** - I dagsläget har Biotech-IgG främst affärsverksamhet inom Sverige och övriga Skandinavien och till viss del EU. I en framtid kan antalet länder som Biotech-IgG koncernen är verksam i komma att utökas med ökad exponering för fluktuationer i olika valutor och en ökad risk för påverkan av Biotech-IgGs finansiella ställning.

**Kreditrisk** - Biotech-IgGs huvudsakliga likvida tillgångar är placerade på bankkonton varför kreditrisken är mycket begränsad i detta avseende. De finansiella fordringarna i Biotech-IgG koncernen uppgår per 2017-04-30 till 9 159 tkr. Biotech-IgG har gjort bedömningen att erforderliga reserveringar har gjorts. Det kan inte uteslutas att kreditrisk kan uppstå då vissa leverantörers produkter betingar betydande värden för både kund och leverantör.

## Aktie- och aktiemarknadsrelaterade risker

**Aktiens likviditet och kurs** - Biotech-IgGs aktier är listade på den av Finansinspektionen övervakade marknadsplatsen AktieTorget. Då kursen påverkas av ett antal olika omvärldsfaktorer kan aktiens likviditet förändras över tiden i positiv eller negativ riktning, vilket kan göra att hela det investerade kapitalet kan gå förlorat om förändringen sker i negativ riktning. Eftersom avståndet mellan köp- och säljkurs varierar från tid till annan finns ingen garanti att aktier som förvärvats kan säljas av innehavaren vid varje given tidpunkt.

**Ägare med betydande inflytande** - Efter fullföljande av eventuella erbjudanden, på samma sätt som innan erbjudanden, kommer ett fåtal av Biotech-IgGs aktieägare troligen att tillsammans äga en väsentlig andel av samtliga utestående aktier. Följaktligen har dessa aktieägare möjlighet att utöva inflytande på alla ärenden som kräver godkännande av aktieägarna.

# Övrig information

## Redovisningsprinciper

Koncernen och moderbolaget tillämpar årsredovisningslagen samt BFNAR 2012:1 Årsredovisning och koncernredovisning (K3) vid upprättandet av sina finansiella rapporter. Denna delårsrapport är upprättad enligt BFNAR 2007:1 Frivillig delårsrapportering.

Jämförelsesiffror per 2016-04-30 presenteras inte då denna delårsrapport upprättats med anledning av att bolaget kallat till extra bolagsstämma.

## Ekonomisk kalender för år 2017/2018:

Delårsrapport Q2 2017:	25 augusti 2017
Delårsrapport Q3 2017:	17 november 2017
Bokslutskommuniké Q4 2017:	28 februari 2018

Alla finansiella rapporter och årsredovisningar finns tillgängliga hos Bolaget samt kan laddas ner via Bolagets hemsida [www.biotech-igg.com](http://www.biotech-igg.com)



## Uppgifter om bolaget

### Biotech-IgG AB (publ)

Org nr 556529-6224

Scheelevägen 27, 223 70 Lund, Sweden

Tel +46 (0)46 12 37 40, Fax +46 (0)46 12 37 60

[info@biotech-igg.com](mailto:info@biotech-igg.com)

[www.biotech-igg.com](http://www.biotech-igg.com)

**Denna rapport har översiktligt granskats av bolagets revisor.**

Styrelsen och verkställande direktören försäkrar att rapporten ger en rättvisande översikt av moderbolaget och koncernens verksamhet, ställning och resultat samt beskriver väsentliga risker och osäkerhetsfaktorer som företaget och de företag som ingår i koncernen står inför.

## Biotech-IgG AB (publ)

Lund, 8 juni 2017

Margareta Krook  
Styrelseordförande

Dario Kriz  
Verkställande direktör

Edvard Skodic  
Styrelseledamot

Ulric Aspegrén  
Styrelseledamot

Lars-Olof Hansson  
Styrelseledamot

# Ekonomisk redovisning koncernen

Resultaträkning, koncernen (tkr)	jan-april 2017	jan-dec 2016
Nettoomsättning	2 144	7 978
Övriga rörelseintäkter	4	161
Rörelsens kostnader		
<i>Råvaror och förnödenheter</i>	-1 631	-4 956
<i>Övriga externa kostnader</i>	-1 418	-3 444
<i>Personalkostnader</i>	-903	-2 031
<i>Av/nedskrivningar av materiella/immateriella anläggningstillgångar</i>	0	-11
Övriga rörelsekostnader	-13	-78
<b>Rörelseresultat</b>	<b>-1 817</b>	<b>-2 381</b>
Finansiella poster	25	-15
<b>Resultat efter finansiella poster</b>	<b>-1 792</b>	<b>-2 396</b>
Skatt	-	-
<b>Periodens resultat</b>	<b>-1 792</b>	<b>-2 396</b>
Resultat per aktie	-0,01	-0,02
Genomsnittligt antal aktier	218 683 220	146 787 367
Antal aktier vid periodens slut	218 683 220	283 683 220

Balansräkning, koncernen (tkr)	30 april 2017	31 dec 2016
<b>Tillgångar</b>		
<b>Anläggningstillgångar</b>		
Immateriella anläggningstillgångar		
<i>Koncessioner, patent och likn. rättigheter</i>	0	0
Materiella anläggningstillgångar		
<i>Inventarier, verktyg och installationer</i>	0	0
Finansiella tillgångar	52	52
<b>Summa anläggningstillgångar</b>	<b>52</b>	<b>52</b>
<b>Omsättningstillgångar</b>		
Varulager	54	522
Kortfristiga fordringar		
<i>Kundfordringar</i>	770	822
<i>Övriga fordringar</i>	241	196
<i>Förutbetalda kostnader, upplupna intäkter</i>	170	306
Kassa och bank	8 096	8 958
<b>Summa omsättningstillgångar</b>	<b>9 331</b>	<b>10 804</b>
<b>Summa tillgångar</b>	<b>9 383</b>	<b>10 856</b>

# Ekonomisk redovisning koncernen

Balansräkning, koncernen (tkr)	30 april 2017	31 dec 2016
<b>Eget kapital och skulder</b>		
Eget kapital		
<i>Aktiekapital</i>	2 187	2 187
<i>Övrigt tillskjutet kapital</i>	65 388	65 388
<i>Annat eget kapital</i>	-58 010	-55 618
<i>Periodens resultat</i>	-1 792	-2 396
<b>Summa eget kapital</b>	<b>7 773</b>	<b>9 561</b>
Kortfristiga skulder		
<i>Leverantörsskulder</i>	626	408
<i>Övriga skulder</i>	379	351
<i>Upplupna kostnader och förutbetalda intäkter</i>	605	536
<b>Summa avsättningar och skulder</b>	<b>1 610</b>	<b>1 295</b>
<b>Summa eget kapital och skulder</b>	<b>9 383</b>	<b>10 856</b>

Förändringar i eget kapital (tkr)	Aktiekapital	Övrigt till- skjutet kapital	Annat eget kapital inkl. årets resultat	Totalt eget kapital
<b>Ingående balans 1 januari 2016</b>	<b>6 560</b>	<b>52 537</b>	<b>-55 690</b>	<b>3 407</b>
Minskning av aktiekapital enl beslut	-5 248	5 248		0
Nyemission	875	7 603		8 478
Omräkningsdifferens utl dotterföretag	-	-	72	72
Periodens resultat	-	-	-2 396	-2 396
<b>Utgående balans 31 december 2016</b>	<b>2 187</b>	<b>65 388</b>	<b>-58 014</b>	<b>9 561</b>
Omräkningsdifferens utl dotterföretag	-	-	4	4
<b>Periodens resultat</b>	<b>-</b>	<b>-</b>	<b>-1 792</b>	<b>-1 792</b>
<b>Utgående balans 30 april 2017</b>	<b>2 187</b>	<b>65 388</b>	<b>-59 802</b>	<b>7 773</b>

Kassaflödesanalys, koncernen (tkr)	jan-april 2017	jan-dec 2016
Kassaflöde från verksamheten före förändring i rörelsekapital	-1 785	-2 313
Förändring i rörelsekapital	923	91
<b>Kassaflöde från den löpande verksamheten</b>	<b>-862</b>	<b>-2 222</b>
Kassaflöde från investeringsverksamheten	0	-
Kassaflöde från finansieringsverksamheten	0	8 478
<b>Periodens kassaflöde</b>	<b>-862</b>	<b>6 256</b>
Likvida medel vid periodens början	8 958	2 702
<b>Likvida medel vid periodens slut</b>	<b>8 096</b>	<b>8 958</b>

Nyckeltal, koncernen (tkr)	30 april 2017	31 dec 2016
Soliditet (%)	83 %	88%
Resultat efter finansnetto (tkr)	-1 792	-2 396
Resultat (kr/aktie)	-0,01	-0,02
Genomsnittligt antal aktier (st)	218 683 220	146 787 367
Antal aktier (st)	218 683 220	283 683 220
Eget kapital per aktie (kr)	0,04	0,03

# Ekonomisk redovisning moderbolaget

Resultaträkning, moderbolag (tkr)	jan-april 2017	jan-dec 2016
Nettoomsättning	1 180	5 280
Övriga rörelseintäkter	2	109
Rörelsens kostnader		
<i>Råvaror och förnödenheter</i>	-696	-3 223
<i>Övriga externa kostnader</i>	-1 105	-2 709
<i>Personalkostnader</i>	-727	-1 779
<i>Av/nedskrivningar av materiella/ immateriella anläggningstillgångar</i>	-	-11
Övriga rörelsekostnader	-10	-78
<b>Rörelseresultat</b>	<b>-1 356</b>	<b>-2 411</b>
Finansiella poster	-	-1
<b>Resultat efter finansiella poster</b>	<b>-1 356</b>	<b>-2 412</b>
Skatt	-	-
<b>Periodens resultat</b>	<b>-1 356</b>	<b>-2 412</b>

Balansräkning, moderbolag (tkr)	30 april 2017	31 dec 2016
<b>Tillgångar</b>		
Immateriella anläggningstillgångar		
<i>Patent</i>	-	-
Finansiella tillgångar		
<i>Andelar i koncernföretag</i>	2 111	2 111
<b>Summa anläggningstillgångar</b>	<b>2 111</b>	<b>2 111</b>
<b>Omsättningstillgångar</b>		
Kortfristiga fordringar		
<i>Kundfordringar</i>	386	425
<i>Övriga fordringar</i>	85	93
<i>Förutbetalda kostnader, upplupna intäkter</i>	113	306
Kassa och bank	7 210	8 154
<b>Summa omsättningstillgångar</b>	<b>7 794</b>	<b>8 978</b>
<b>Summa tillgångar</b>	<b>9 905</b>	<b>11 089</b>

# Ekonomisk redovisning moderbolaget

Balansräkning, moderbolag (tkr)	30 april 2017	31 dec 2016
<b>Eget kapital och skulder</b>		
Bundet Eget kapital		
<i>Aktiekapital</i>	2 187	2 187
Fritt Eget kapital		
<i>Överkursfond</i>	7 603	7 603
<i>Balanserat resultat</i>	350	2 763
<i>Periodens resultat</i>	-1 356	-2 412
<b>Summa eget kapital</b>	<b>8 784</b>	<b>10 141</b>
Kortfristiga skulder		
<i>Leverantörsskulder</i>	248	240
<i>Skulder koncernföretag</i>	181	120
<i>Övriga skulder</i>	109	58
<i>Upplupna kostnader och förutbetalda intäkter</i>	583	530
<b>Summa skulder</b>	<b>1 121</b>	<b>948</b>
<b>Summa eget kapital och skulder</b>	<b>9 905</b>	<b>11 089</b>

Förändringar i eget kapital (tkr)	Aktiekapital	Överkursfond	Balanserat resultat inkl. årets resultat	Totalt eget kapital
<b>Ingående balans 1 januari 2016</b>	<b>6 560</b>	<b>2 586</b>	<b>-5 071</b>	<b>4 075</b>
Minskning av aktiekapitalet enl beslut	- 5 248	-	5 248	0
Nyemission	875	7 603	-	8 478
Disposition av föregående års resultat	-	-2 586	2 586	0
Periodens resultat	-	-	-2 412	-2 412
<b>Utgående balans 31 december 2016</b>	<b>2 187</b>	<b>7 603</b>	<b>350</b>	<b>10 141</b>
Periodens resultat	-	-	-1 356	-1 356
<b>Utgående balans 30 april 2017</b>	<b>2 187</b>	<b>7 603</b>	<b>-1 006</b>	<b>8 784</b>

Kassaflödesanalys, moderbolag (tkr)	jan-april 2017	jan-dec 2016
Kassaflöde från verksamheten före förändring i rörelsekapital	-1 356	-2 401
Förändring i rörelsekapital	412	75
<b>Kassaflöde från den löpande verksamheten</b>	<b>-944</b>	<b>-2 326</b>
Kassaflöde från investeringsverksamheten	0	29
Kassaflöde från finansieringsverksamheten	0	8 478
<b>Periodens kassaflöde</b>	<b>-944</b>	<b>6 181</b>
Likvida medel vid periodens början	8 154	1 973
<b>Likvida medel vid periodens slut</b>	<b>7 210</b>	<b>8 154</b>

Nyckeltal, moderbolaget	jan-april 2017	jan-dec 2016
Soliditet (%)	89%	91%
Resultat efter finansnetto (tkr)	-1 356	-2 412
Resultat (kr/aktie)	0,01	-0,02
Genomsnittligt antal aktier (st)	218 683 220	146 787 367
Antal aktier (st)	218 683 220	283 683 220
Eget kapital per aktie (kr)	0,04	0,04



Biotech-IgG AB (publ)  
Org nr 556529-6224  
Scheelevägen 27  
223 70 Lund, Sweden  
Tel +46 (0)46 12 37 40  
Fax +46 (0)46 12 37 60  
[www.biotech-igg.com](http://www.biotech-igg.com)  
[info@biotech-igg.com](mailto:info@biotech-igg.com)