



Styrelsen och verkställande direktören för
Klick Data AB (publ), org. nr. 556345-7315, får härmed avge

Årsredovisning

för räkenskapsåret 1 maj 2017 – 30 april 2018

Förvaltningsberättelse 2017/2018

Klick Data bedriver utveckling, försäljning och tjänsteutveckling av onlinebaserad utbildning för webb och mobil och därtill tillhörande molntjänster.

Klick Data elearning innehåller en rad samverkande moduler för att förbättra företags, utbildningsinstitutioner och organisationers kunskapshantering och effektiv kompetensutveckling. K3 är ett Knowledge Management System (KMS). Klickportalen K3 (K3) är sedan en längre tid den ledande plattformen för e-learning i Sverige ur en rad aspekter och har varit ett tryggt alternativ för företag, kommuner och organisationer att hantera sin personals kompetensutveckling.

Idag är den nya plattformen KlickData (KD), ersättare till Klickportalen K3 redo att överta K3 som den ledande plattformen för kunskapsvalidering och kompetensförstärkning.

Ännu ett svagt år med fortsatt ansats på framtiden

Det interaktiva e-learningutbildningsföretaget Klick Datas verksamhetsår 2017/2018 visar ett redovisat resultat efter skatt om 0 Mkr (-0 Mkr). Omsättningen sjönk med 13% (-24%) till 5,4 Mkr (6,3 Mkr).

Utöver de intensifierade utgiftsökningarna på produktutveckling och uppdatering av K3 till KlickData med lansering av alfa och beta versioner har Klick Data fortsatt med:

- namnförstärkning från Klickportalen K3 till KlickData med marknadsföring i sociala medier
- en uppdatering av hemsidan www.klickdata.se i två steg

Sammantaget ser ledningen detta som att utvecklingen kommer vända uppåt framgent med dessa åtgärder vid en full utrullning av KlickData portalen efter ett antal år av negativ tillväxt i omsättning och vinst och att verksamhetsåret ska bli en vändpunkt.

Resultatutveckling, avkastningsmål och framtidsutsikter

Klick Datas viktigaste strategiska finansiella mål är att långsiktigt ge 13 % avkastning på eget kapital oavsett situation på utbildningsmarknaden. Bolaget hade för verksamhetsåret ≠0 % (0%) avkastning på eget kapital, vilket är ett kraftigt sämre än historiskt. Med bakgrund av resultatutvecklingen och de intensifierade utvecklings-satsningarna rekommenderar årsstämman att inte rekommendera någon utdelning.

Klick Datas strategi för ökad tillväxt och underliggande vinsttillväxt ska ske genom förbättrade produkter och förstärkta kundrelationer och genom att skapa ännu bättre webbaserade utbildningstjänster. Som i sin tur ger ökade intäkter med fler betalande kunder. En tydlig och uttalad strategi som fungerat väl under många år. Strategin är tydligt utstakad: Mer innovativa funktionslösningar, förenklad användning inom webb och mobila plattformar kommer ge ökad användning i den online lösning som nu kommer att övergå successivt från Klickportalen K3 till det nya namnet KlickData. KlickData

MS
Per
19

är ett i kundundersökningar mer genomarbetat samlingsnamn som de flesta kunder känner igen och förknippar med efter 25 års verksamhet. Den nya portalen som nu lanseras har därför "återtagit" företagsnamnet i en enklare form. Kunder upplever i högre grad att de kör "KlickData" och därför är strategin att strama åt varumärkeskännetecken genom att lämna begreppen "Klickportal" "portal" och "K3".



I samband med nylanseringen av KlickData Online har företagets logotype och grafiska profil att uppdateras och förtydligas.

De infrastruktur- och produktsatsningar som görs löpande och har tas i enlighet med sedvanlig ordning direkt över resultaträkningen och är således inte aktiverade i enlighet med tidigare praxis som Klick Data konsekvent haft under sin verksamhet sedan 1992. Det gäller även löpande utvecklingskostnader som skett under 2017/2018 där både nya produktkoncept utvecklats och där förnyande och underhåll av det äldre systemen lagts.

Med attraktiva molntjänster inom utbildning idag och med stora utvecklingsmöjligheter i framtiden genom bl.a. en ny uppdaterad plattformsversion Klick Data Onlinetjänster ligger den överskådliga framtidens tillväxtprognos i linje med den långsiktiga trenden. Utvecklingskostnaderna tas givetvis för att nå fram till att leverera bättre produkter och tjänster inom online utbildning med syfte på framtida intäkter.

En viktig trend som är långsiktigt väldigt positiv för bolaget är att acceptansen och mognaden för e-learning är så utbredd och accelererar och är ett så naturligt inslag i utbildningsbudgeten idag jämfört med tidigare. Vår övertygelse är att med nya KlickData lanserat förbi betastadiet kommer det inarbetade varumärket och förtroendet i rötterna att ge utslag.

Klick Datas marknadsnärvaro och varumärke hjälper tydligt konsumenterna att välja det som fungerar genom att vårt grundmurade rykte är så starkt. Bolagets varumärke, plattformens Klickportalen K3 styrka i kombination med den uppdatering som nu sker samt det gedigna och dokumenterade kunnande inom e-kursproduktion med över 500 produktioner och helhetsleverantör inom e-learning ger fog för fortsatt optimism i en industri som allt annat lika kommer vara intressant med förväntad tillväxt de närmaste 20-30 åren.

VD

Verksamhetsåret 2017/2018 var det femte räkenskapsåret med Magnus Jungbeck som VD för Klick Data. Bolagets utveckling och driv framåt är beroende av en kompetent VD med helhetsansvar för försäljning, utveckling och personal med styrelsens stöd.

Investeringsverksamhet placeringar

Bolagets verksamhetsbeskrivning inrymmer området för investeringar och fastighetsförvaltning och dessa har i regel under årens lopp skett över börsen via aktieinvesteringar, vilket skett i ringa omfattning under året.

Aktieportföljen har belastats av svag utveckling pga. av investeringar i Hennes & Mauritz, Betson och Ratos, vilket gett negativ avkastning. Ett rejält uselt resultat historiskt sett.

Bolaget har under verksamhetsåret bibehållit omfattningen av sina investeringar i fastigheter där en rad mindre bostadsrätter i Berlin införskaffats under 2013-2016. Investeringshorisonten ligger som tidigare kommunicerats på 5-10 år med en förväntad avkastningspotential som ligger i linje med bolagets avkastningskrav. Även om risker givetvis finns med investeringarna bedöms risk/ reward som fortsatt gynnsam.

Fastighetsaffärerna i Berlin och New York har under året utvecklats tillfredställande enligt plan. Berlins fastighetsmarknad har även under 2017/2018 utvecklats väl. Enligt översiktliga undersökningar steg innerstadslägenheter per m² i Berlin med ca. 20% överlag under 2017,

*ms
L
D*

vilket är en översiktlig indikation på att investeringsbeslutet tidigare har varit gynnsam för Klick Data under 2017 och att bokförda värden är lågt estimerade. Att därtill den svenska kronan tappat värde i förhållande till Euron har förstärkt 20176 som ett lyckat år på fastighetsmarknaden. <https://www.theguardian.com/world/2018/apr/10/berlin-world-fastest-rising-property-prices>

Värderingarna på beståndet har lämnats oförändrade för ingångsvärden i enlighet med bokföringspraxis, men det finns sålunda ökade chanser att vid en eventuell försäljning skulle ge ett överskott. Det är att notera att bolaget fortsatt ser investeringarna i Berlin på 5-10 års sikt.

De flertalet femåriga hyreskontrakt med option på ytterligare fem år under året som tecknats under 2016 har renderat i trygga intäkter som legat högre än tidigare år. Endast tre av beståndets sju lägenheter har privata hyresgäster med en hyra som inte är marknadsanpassad i förhållande till företagsmarknaden utan styrd av den strikta tyska hyresregleringen. Ingen förändring har skett under 2017/2018.

Styrelsen är tillfreds med utvecklingen av fastighetsaffärerna under verksamhetsåret och räknar med stabila intäkter kommande år på finansnettot i linje med årets från dessa placeringar.

Kortfattat: Investeringar i lägenheter i Berlin har fortsatt utvecklats enligt plan.

Andra händelser under verksamhetsåret

Inga andra verksamhetsrelaterade händelser annat än normala har inträffat.


Förslag till disposition beträffande bolagets resultat:

Styrelsen och verkställande direktören föreslår att årets resultat om	7 502 SEK
samt det fria kapitalet om	9 100 328 SEK
Totalt	9 107 830 SEK

disponeras enligt följande:

Att delas ut i ordinarie utdelning (0,00 SEK per aktie).	0 SEK
Att överföras i ny räkning	9 107 830 SEK

Vad beträffar företagets resultat och ställning i övrigt, hänvisas till efterföljande resultat- och balansräkningar med tillhörande bokslutskommentarer.

ms


Affärsidé och vision

Klick Data arbetar inom utbildning online och mobilt genom att erbjuda molntjänster med färdigproducerade e-kurser, tester och enkäter med funktionsverktyg för kundanpassning i den egenutvecklade webbplattformen KlickData (fd.Klickportalen K3) som stärker individers och företags kompetens.

Affärsområden består av plattformsförsäljning, e-learningproduktioner, webbshop av e-kurser, certifierings och medarbetarundersökningar och utveckling av funktionalitet inom ramen för K3 som stärker och förenklar företags kompetensutveckling generellt sett och inom itområdet specifikt.

Klick Datas affärsidé har sedan starten 1992 utvecklats. Runt kärnan av de egenproducerade e-kurserna som företaget började sin verksamhet med har Klick Data under ett decennium skapat ett webbaserat kompetenssystem och läroplattform (LMS/ KMS) med tillhörande kompetenstester, enkäter, betingstyrd inläring, cv-databas med all tänkbar form av statistik och administrationsstyrning som underlättar för översikt och utveckling av kompetens inom en organisation. Med den från K3 uppdaterade KlickData-plattformen har Klick Datas pedagogiska och tekniska erfarenhet vidgats till att bli en framgångsrik helhetslösning och molntjänst för utbildning online som ger företagen rationella lönsamma argument likväl som att det ger samtliga medarbetare en uppskattad personalförmån.

Klick Datas affärsidé är således fortfarande att liksom tidigare ta betalt för mervärdet av digitala utbildningsprodukter och tjänster som möjliggör för individer att snabbt och enkelt lära sig ny kunskap som stärker individers och organisationers professionella kompetens.

Kortfattat: Klick Data säljer molntjänsten KlickData som är det ledande utbildningssystemet online.


Den kontinuitet i sin verksamhet som Klick Data drivit i över två decennier är en trygghet för kundrelationer även om verksamheten och dess affärsidé successivt nyanserats i samband med utvecklingen.

Utbildningsverksamhet/ Om Klick Data

Klick Data levererar kunskapsutvecklingstjänster på Internet till företag, utbildningsinstitut och organisationer genom den egenutvecklade kompetensportalen KlickData (tidigare Klickportalen K3 på www.k3.nu). I KlickData finns i grunden Klick Datas egenproducerade e-kurser och över 650 egenutvecklade tester och enkäter inom it- och affärsutvecklingsområdet som levererats till över 25000 kunder sedan starten 1992. Samt tillgänglighet med över 400000 testfrågor inom alla kunskapsämnen. KlickData har en rad funktionsmoduler samverkande funktioner och moduler som med sin enkla och kraftfullhet ger företag, organisationer och individer ett smart onlinebaserat webbaserat verktyg för att effektivisera sin kunskapsförsörjning och säkerställa kompetens och kvalitetssäkring inom alla områden till en låg kostnad.

Klick Datas onlinetjänst KlickData har efter lång utvecklingstid börjat att implementeras under 2018 och namnet ändrats till KlickData. Klickportalen K3 som varumärke har fasats ut.

KOMPANIET FÖR KLICK DATA AB (K3) (K3)



Aktiekursens utveckling

Klick Data blev publikt bolag 1997 och är noterad på Aktietorget sedan mars 2004. Bolaget har mindre än 100 aktieägare. Den största aktieägaren är Kunskaps AB som äger 75% av kapitalet. Övriga stora ägare finns listade på Aktietorget hemsida. Bolaget har kontinuerlig uppdatering av Investor Relationsrelaterad via Aktietorget egen hemsida samt på bolagets egen hemsida.

Handeln i aktierna har in det närmaste varit obefintligt.

Handwritten signature and initials in blue ink, including 'MS' and 'K3'.

Största ägarna per 2018-03-31

Namn	Kapital %	Röster %
Kunskapus AB	75,37	84,33
Björn Molin	3,68	2,34
Östen Svensson	3,52	2,24
Ulrika Bolinder	2,06	1,31
Magnus Hanell	1,74	1,10

Avseende investor relations har bolagets fokus legat på affärsnyttan för molntjänster inom onlineutbildning som ökar mervärdet för kunderna inom utbildning samt på kreditvärdigheten som i sin tur bidrar till kundförtroendet. Avkastningskraven kan därför sägas vara en funktion av affärsnyttan, kundvården och kostnadskontrollen och inte omvänt. Investor relationsförtroendet är en funktion av det långsiktiga avkastningskravet.

Investerarrelationer

Klick Data har i likhet med den historiska strategin haft en medvetet låg profil på aktiemarknaden under verksamhetsåret. Inga investeraraktiviteter genomfördes. Under 2017/2018 omsattes 16055 aktier, vilket motsvarar 0,66% av aktierna. En avnotering under avvägning kostnad/värde under 2018/2019 är därför inte osannolik vilket ligger inom ramen för ett styrelsebeslut.

Aktiekapitalets historiska utveckling

År	Händelse	Nominellt belopp, kr	Antal aktier	Totalt antal aktier	Totalt aktie- kapital, kr
1988	Bolaget registreras	50 000	5 000	5 000	50 000
1995	Fondemission 2:1	50 000	5 000	10 000	100 000
1997	Fondemission 13:4	325 000	32 500	42 500	425 000
1997	Nyemission	75 000	7 500	50 000	500 000
1997	Split 10:1	0	450 000	500 000	500 000
1997	Nyemission	500 000	500 000	1 000 000	1 000 000
1998	Nyemission	20 000	20 000	1 020 000	1 020 000
1999	Split 2:1	0	1 020 000	2 040 000	1 020 000
2005	Nyemission	204 000	408 000	2 448 000	1 224 000

Inga pågående optionsprogram eller konverteringslån som påverkar utspädning föreligger per 2018-04-30.

Förändring Eget kapital

	Aktiekapital	Fr. eget kap.	Totalt
Vid årets början	1 224 000	9 100 328	10 234 328
Utdelning till aktieägare		-	-
Årets resultat		7 502	7 502
Vid årets slut	1 224 000	9 107 830	10 331 830

Handwritten notes and signatures in blue ink, including initials and a signature.

Resultaträkning

Belopp i kr		2017-05-01- 2018-04-30	2016-05-01- 2017-04-30
Rörelsens intäkter			
Nettoomsättning		5 511 455	6 304 194
Rörelsens kostnader			
Övriga externa rörelsekostnader	Not 1	-5 207 000	-3 786 263
Personalkostnader	Not 2	-2 505 337	-3 367 162
Avskrivningar av materiella anläggningstillgångar	Not 3, 4	-200 949	-202 925
Övriga rörelsekostnader		0	-202 476
Rörelseresultat		-2 401 831	-1 254 632
Resultat från finansiella poster			
	Not 6		
Ränteintäkter och liknande resultatposter		113 708	155 067
Räntekostnader och liknande resultatposter		-317 907	-1 234
Resultat efter finansiella poster		- 2 606 030	-1 100 799
Bokslutsdispositioner			
Avsättning periodiseringsfond		0	0
Återföring periodiseringsfond		2 692 503	1 100 000
Resultat före skatt		86 473	-799
Skatt		-78 971	0
Årets resultat		7 502	-799

ms
sy
B

Balansräkning

Belopp i kr

2018-04-30

2017-04-30

TILLGÅNGAR**Anläggningstillgångar**

Immateriella anläggningstillgångar	Not 3	0	0
Materiella anläggningstillgångar	Not 4		
Byggnader och Mark		8 192 643	8 369 503
Inventarier, verktyg och installationer		218 719	238 816
Finansiella anläggningstillgångar	Not 5	993 962	1 215 598
Summa anläggningstillgångar		9 405 324	9 823 917

Omsättningstillgångar**Kortfristiga fordringar**

Kundfordringar		899 783	1 064 231
Aktuell skattefordran		0	1 188 900
Övriga kortfristiga fordringar		159 036	67 670
Förutbetalda kostnader och upplupna intäkter		30 713	52 030
		1 089 532	2 372 831

Kortfristiga placeringar	Not 7	1 754 783	401 291
---------------------------------	--------------	------------------	----------------

Kassa och bank		2 178 941	4 660 668
-----------------------	--	------------------	------------------

Summa omsättningstillgångar		5 023 256	7 434 790
------------------------------------	--	------------------	------------------

SUMMA TILLGÅNGAR		14 428 580	17 258 707
-------------------------	--	-------------------	-------------------

MS

EGET KAPITAL & SKULDER

	2018-04-30	2017-04-30
Bundet eget kapital		
Aktiekapital (2 448 000 aktier kvotvärde 0,50 kr)	1 224 000	1 224 000
	1 224 000	1 224 000
Fritt eget kapital		
Balanserat resultat	9 100 328	9 101 127
Årets resultat	7 502	-799
	9 107 830	9 100 328
Summa eget kapital	10 331 830	10 324 328
Obeskattade reserver	2 945 330	5 637 833
	2 945 330	5 637 833
Kortfristiga skulder		
Leverantörsskulder	456 901	374 927
Skatteskuld	88 048	0
Övriga kortfristiga skulder	Not 8	314 377
Upplypna kostnader och förutbetalda intäkter	411 964	607 242
	1 151 420	1 296 546
SUMMA EGET KAPITAL & SKULDER	14 428 580	17 258 707



 MS

Kassaflödesanalys

Belopp i kr	2017-05-01- 2018-04-30	2016-05-01- 2017-04-30
Den löpande verksamheten		
Resultat efter finansiella poster	-2 606 031	-1 100 808
Justeringar för poster som inte ingår i kassaflödet:		
Av- och nedskrivningar av anläggningstillgångar	200 949	405 401
Ej realiserade värdeförändringar av kortfristiga placeringar	313 438	-133 494
Betald inkomstskatt	-130 656	-355 828
Övrigt	32 803	28 250
	-2 189 497	-1 156 479
Kassaflöde från den löpande verksamheten före förändringar av rörelsekapital		
Kassaflöde från förändringar i rörelsekapital		
Förändring av rörelsebetingade fordringar	1 298 437	114 967
Förändring av rörelsebetingade skulder	-233 174	342 267
	-1 124 234	-699 245
Kassaflöde från den löpande verksamheten		
Investeringsverksamheten		
Förvärv av materiella anläggningstillgångar	-3 992	-42 590
Försäljning av materiella anläggningstillgångar		
Förändring av finansiella anläggningstillgångar		
	-3 992	-42 590
Finansieringsverksamheten		
Lämnad utdelning	- 0	- 1 224 000
	- 0	- 1 224 000
Kassaflöde från finansieringsverksamheten		
	-1 128 226	-1 965 835
Årets kassaflöde	-1 128 226	-1 965 835
Likvida medel vid årets början	5 061 959	7 027 795

Likvida medel vid årets slut	3 933 734	5 061 959
Varav Kortfristiga placeringar	1 754 783	401 291

Tilläggsupplysningar till kassaflödet

Erlagd ränta	4 386	1 234
Erhållen ränta	1 253	0

Noter med redovisningsprinciper och bokslutskommentarer till årsredovisningen.

Allmänna redovisningsprinciper

Bolaget tillämpar Årsredovisningslagen och följer Bokföringsnämndens allmänna råd, BFAR 2012:1.

Intäkter

Intäkter avseende fastprisuppdrag redovisas enligt alternativregeln. Övriga intäkter redovisas enligt huvudregeln.

Värderingsprinciper

Tillgångar, avsättningar och skulder har värderats till anskaffningsvärden om inget annat anges nedan.

Fordringar

Fordringar har efter individuell värdering upptagits till belopp varmed de beräknas inflyta.

Pågående arbeten

Pågående arbeten har upptagits till nedlagd produktionskostnad på e-kurser innan lanseringsdatum. Eget arbete har ej aktiverats.

Avskrivningsprinciper för anläggningstillgångar

Avskrivningar enligt plan baserat på ursprungliga anskaffningsvärden och beräknad livslängd. Nedskrivning sker vid bestående värdenedgång.

Följande avskrivningstider tillämpas:

Inventarier, datorer och fordon	5 år
Immateriella anläggningstillgångar	3 år
Investeringar i annans fastighet	50 år

Not 1. Revisionsarvoden

	<u>2017/2018</u>	<u>2016/2017</u>
Revisionsuppdrag (ABC Revision)	45 945	48 605
Skatterådgivning	0	0
Övriga tjänster	7 460	8 375

Not 2. Anställda och personalkostnader

	<u>2017/2018</u>	<u>2016/2017</u>
Medeltalet anställda Sverige	3	3
(varav män)	(2)	(2)
Löner och andra ersättningar		
	<u>2017/2018</u>	<u>2016/2017</u>
Styrelse och VD	996 000	1 300 900
Övriga anställda	840 181	1 219 256
Summa	1 836 181	2 520 156
Sociala kostnader	654 462	801 972
(Varav pensionskostnader)	77 538	77 913

Av bolagets pensionskostnader avser 77 538 kr styrelse och VD.

VD-villkor: 1 månader ömsesidig uppsägning med full lön.
Antal kvinnor i styrelsen: 20 %, (25 % av ordinarie ledamöter).

Not 3. Immateriella anläggningstillgångar

Klickportalen K3

Ackumulerade anskaffningsvärden	<u>2017/2018</u>	<u>2016/2017</u>
Vid årets början	558 995	558 995
Utgående balans	558 995	558 995
<i>Ackumulerade avskrivningar enligt plan</i>		
Vid årets början	-558 995	-558 995
Utgående balans	-558 995	-558 995
Bokfört värde vid årets slut	0	0

Not 4. Materiella anläggningstillgångar

Inventarier och investering i annan fastighet

Ackumulerade anskaffningsvärden	<u>2017/2018</u>	<u>2016/2017</u>
Vid årets början	9 194 048	9 694 364
Nyanskaffning	3 992	4 500
Avyttring och utrangering	-1	-504 816
Utgående balans	9 198 040	9 194 048
<i>Ackumulerade avskrivningar enligt plan</i>		
Vid årets början	-760 536	-956 503
Årets avskrivning	-200 948	-202 925
Avyttring och utrangering	-1	398 892
Utgående balans	-961 486	-760 536
Bokfört värde vid årets slut	8 326 554	8 433 512

Bolaget har även ej avskrivningsbara anläggningstillgångar i form av konst till värde av 174 807 kr

Not 4b. Specifikation av annan fastighet, bokförda värden

138 st, 48W, New York	1 358 840	1 384 614
Eisenbachstraße 57, Berlin	1 612 692	1 647 549
Gubitsstraße 28, Berlin	907 838	927 166
Prenzlauer Allé 35- 15+18, Berlin	1 862 057	1 901 704
Prenzlauer Allé 35- 20 A+B, Berlin	1 817 310	1 861 335
Veitstraße 14-15	633 906	647 135
Summa investering i fastigheter	8 192 643	8 369 503

Not 5. Finansiella anläggningstillgångar

	<u>Bokfört värde</u> <u>2017/2018</u>	<u>Marknadsvärde</u> <u>2016/2017</u>
Kapitalförsäkring	993 962	1 215 598

Not 6. Finansiella poster

	<u>2017/2018</u>	<u>2016/2017</u>
Ränteintäkter	1 253	5 418
Utdelning på kapitalplacersaktier	19 573	16 155
Resultat på kapitalplacersaktier	-220 556	133 494
Räntekostnader	-4 386	-1 234
Summa	-204 116	153 833

Not 7. Kortfristiga placeringar

	<u>2017/2018</u>	<u>2016/2017</u>
Upptaget till marknadsvärde		
Aktier	1 754 783	401 291
Summa	1 754 783	401 291

Not 8. Övriga kortfristiga skulder

	<u>2017/2018</u>	<u>2016/2017</u>
Momsskuld	21 137	109 190
Personalens källskatt + arbetsgivaravgifter	48 616	32 285
Övrigt	124 754	172 902
Summa	194 507	314 377

Stockholm 2018-06-20




Bruno Neeser
Ordförande




Markus Bolinder



Claes Tellman

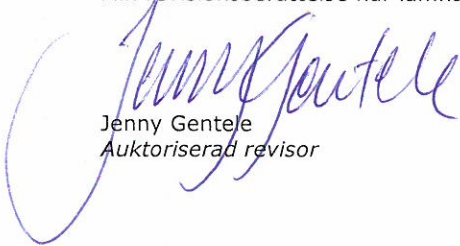


Magnus Jungbeck
VD



Ulrika Bolinder

Min revisionsberättelse har lämnats 2018-06-21



Jenny Gentele
Auktoriserad revisor

Revisionsberättelse

Till bolagsstämman i Klick Data AB

Org.nr 556345-7315

Rapport om årsredovisningen

Uttalanden

Jag har utfört en revision av årsredovisningen för Klick Data AB för räkenskapsåret 2017-05-01 - 2018-04-30.

Enligt min uppfattning har årsredovisningen upprättats i enlighet med årsredovisningslagen och ger en i alla väsentliga avseenden rättvisande bild av Klick Data ABs finansiella ställning per den 2018-04-30 och av dess finansiella resultat och kassaflöde för året enligt årsredovisningslagen. Förvaltningsberättelsen är förenlig med årsredovisningens övriga delar.

Jag tillstyrker därför att bolagsstämman fastställer resultaträkningen och balansräkningen.

Grund för uttalanden

Jag har utfört revisionen enligt International Standards on Auditing (ISA) och god revisionssed i Sverige. Mitt ansvar enligt dessa standarder beskrivs närmare i avsnittet *Revisorns ansvar*. Jag är oberoende i förhållande till Klick Data AB enligt god revisorssed i Sverige och har i övrigt fullgjort mitt yrkesetiska ansvar enligt dessa krav.

Jag anser att de revisionsbevis jag har inhämtat är tillräckliga och ändamålsenliga som grund för mina uttalanden.

Styrelsens och verkställande direktörens ansvar

Det är styrelsen och verkställande direktören som har ansvaret för att årsredovisningen upprättas och att den ger en rättvisande bild enligt årsredovisningslagen. Styrelsen och verkställande direktören ansvarar även för den interna kontroll som de bedömer är nödvändig för att upprätta en årsredovisning som inte innehåller några väsentliga felaktigheter, vare sig dessa beror på oegentligheter eller på fel.

Vid upprättandet av årsredovisningen ansvarar styrelsen och verkställande direktören för bedömningen av bolagets förmåga att fortsätta verksamheten. De upplyser, när så är tillämpligt, om förhållanden som kan påverka förmågan att fortsätta verksamheten och att använda antagandet om fortsatt drift. Antagandet om fortsatt drift tillämpas dock inte om styrelsen och verkställande direktören avser att likvidera bolaget, upphöra med verksamheten eller inte har något realistiskt alternativ till att göra något av detta.

Revisorns ansvar

Mina mål är att uppnå en rimlig grad av säkerhet om huruvida årsredovisningen som helhet inte innehåller några väsentliga felaktigheter, vare sig dessa beror på oegentligheter eller på fel, och att lämna en revisionsberättelse som innehåller mina uttalanden. Rimlig säkerhet är en hög grad av säkerhet, men är ingen garanti för att en revision som utförs enligt ISA och god revisions sed i Sverige alltid kommer att upptäcka en väsentlig felaktighet om en sådan finns. Felaktigheter kan uppstå på grund av oegentligheter eller fel och anses vara väsentliga om de enskilt eller tillsammans rimligen kan förväntas påverka de ekonomiska beslut som användare fattar med grund i årsredovisningen.

Som del av en revision enligt ISA använder jag professionellt omdöme och har en professionellt skeptisk inställning under hela revisionen. Dessutom:

- identifierar och bedömer jag riskerna för väsentliga felaktigheter i årsredovisningen, vare sig dessa beror på oegentligheter eller på fel, utformar och utför granskningsåtgärder bland annat utifrån dessa risker och inhämtar revisionsbevis som är tillräckliga och ändamålsenliga för att utgöra en grund för mina uttalanden. Risken för att inte upptäcka en väsentlig felaktighet till följd av oegentligheter är högre än för en väsentlig felaktighet som beror på fel, eftersom oegentligheter kan innefatta agerande i maskopi, förfalskning, avsiktliga utelämnanden, felaktig information eller åsidosättande av intern kontroll.
- skaffar jag mig en förståelse av den del av bolagets interna kontroll som har betydelse för min revision för att utforma granskningsåtgärder som är lämpliga med hänsyn till omständigheterna, men inte för att uttala mig om effektiviteten i den interna kontrollen.
- utvärderar jag lämpligheten i de redovisningsprinciper som används och rimligheten i styrelsens och verkställande direktörens uppskattningar i redovisningen och tillhörande upplysningar.
- drar jag en slutsats om lämpligheten i att styrelsen och verkställande direktören använder antagandet om fortsatt drift vid upprättandet av årsredovisningen. Jag drar också en slutsats, med grund i de inhämtade revisionsbevisen, om huruvida det finns någon väsentlig osäkerhetsfaktor som avser sådana händelser eller förhållanden som kan leda till betydande tvivel om bolagets förmåga att fortsätta verksamheten. Om jag drar slutsatsen att det finns en väsentlig osäkerhetsfaktor, måste jag i revisionsberättelsen fästa uppmärksamheten på upplysningarna i årsredovisningen om den väsentliga osäkerhetsfaktorn eller, om sådana upplysningar är otillräckliga, modifiera uttalandet om årsredovisningen. Mina slutsatser baseras på de revisionsbevis som inhämtas fram till datumet för revisionsberättelsen. Dock kan framtida händelser eller förhållanden göra att ett bolag inte längre kan fortsätta verksamheten.
- utvärderar jag den övergripande presentationen, strukturen och innehållet i årsredovisningen, däribland upplysningarna, och om årsredovisningen återger de underliggande transaktionerna och händelserna på ett sätt som ger en rättvisande bild.

Jag måste informera styrelsen om bland annat revisionens planerade omfattning och inriktning samt tidpunkten för den. Jag måste också informera om betydelsefulla iakttagelser under revisionen, däribland de eventuella betydande brister i den interna kontrollen som jag identifierat.

Rapport om andra krav enligt lagar och andra författningar

Uttalanden

Utöver min revision av årsredovisningen har jag även utfört en revision av styrelsens och verkställande direktörens förvaltning för Klick Data AB för räkenskapsåret 2017-05-01 - 2018-04-30 samt av förslaget till dispositioner beträffande bolagets vinst eller förlust.

Jag tillstyrker att bolagsstämman disponerar vinsten enligt förslaget i förvaltningsberättelsen och beviljar styrelsens ledamöter och verkställande direktören ansvarsfrihet för räkenskapsåret.

Grund för uttalanden

Jag har utfört revisionen enligt god revisionsred i Sverige. Mitt ansvar enligt denna beskrivs närmare i avsnittet *Revisorns ansvar*. Jag är oberoende i förhållande till Klick Data AB enligt god revisorsred i Sverige och har i övrigt fullgjort mitt yrkesetiska ansvar enligt dessa krav.

Jag anser att de revisionsbevis jag har inhämtat är tillräckliga och ändamålsenliga som grund för mina uttalanden.

Styrelsens och verkställande direktörens ansvar

Det är styrelsen som har ansvaret för förslaget till dispositioner beträffande bolagets vinst eller förlust. Vid förslag till utdelning innefattar detta bland annat en bedömning av om utdelningen är försvarlig med hänsyn till de krav som bolagets verksamhetsart, omfattning och risker ställer på storleken av bolagets egna kapital, konsolideringsbehov, likviditet och ställning i övrigt.

Styrelsen ansvarar för bolagets organisation och förvaltningen av bolagets angelägenheter. Detta innefattar bland annat att fortlöpande bedöma bolagets ekonomiska situation och att tillse att bolagets organisation är utformad så att bokföringen, medelsförvaltningen och bolagets ekonomiska angelägenheter i övrigt kontrolleras på ett betryggande sätt. Den verkställande direktören ska sköta den löpande förvaltningen enligt styrelsens riktlinjer och anvisningar och bland annat vidta de åtgärder som är nödvändiga för att bolagets bokföring ska fullgöras i överensstämmelse med lag och för att medelsförvaltningen ska skötas på ett betryggande sätt.

Revisorns ansvar

Mitt mål beträffande revisionen av förvaltningen, och därmed mitt uttalande om ansvarsfrihet, är att inhämta revisionsbevis för att med en rimlig grad av säkerhet kunna bedöma om någon styrelseledamot eller verkställande direktören i något väsentligt avseende:


- företagit någon åtgärd eller gjort sig skyldig till någon försummelse som kan föranleda ersättningsskyldighet mot bolaget, eller
- på något annat sätt handlat i strid med aktiebolagslagen, årsredovisningslagen eller bolagsordningen.

Mitt mål beträffande revisionen av förslaget till dispositioner av bolagets vinst eller förlust, och därmed mitt uttalande om detta, är att med rimlig grad av säkerhet bedöma om förslaget är förenligt med aktiebolagslagen.

Rimlig säkerhet är en hög grad av säkerhet, men ingen garanti för att en revision som utförs enligt god revisionssed i Sverige alltid kommer att upptäcka åtgärder eller försummelser som kan föranleda ersättningsskyldighet mot bolaget, eller att ett förslag till dispositioner av bolagets vinst eller förlust inte är förenligt med aktiebolagslagen.

Som en del av en revision enligt god revisionssed i Sverige använder jag professionellt omdöme och har en professionellt skeptisk inställning under hela revisionen. Granskningen av förvaltningen och förslaget till dispositioner av bolagets vinst eller förlust grundar sig främst på revisionen av räkenskaperna. Vilka tillkommande granskningsåtgärder som utförs baseras på min professionella bedömning med utgångspunkt i risk och väsentlighet. Det innebär att jag fokuserar granskningen på sådana åtgärder, områden och förhållanden som är väsentliga för verksamheten och där avsteg och överträdelser skulle ha särskild betydelse för bolagets situation. Jag går igenom och prövar fattade beslut, beslutsunderlag, vidtagna åtgärder och andra förhållanden som är relevanta för mitt uttalande om ansvarsfrihet. Som underlag för mitt uttalande om styrelsens förslag till dispositioner beträffande bolagets vinst eller förlust har jag granskat om förslaget är förenligt med aktiebolagslagen.

Stockholm den 21 juni 2018



Jenny Gentele
Auktoriserad revisor