

Bokslutskommuniké 2015

2015 - ett första insteg på den kommersiella marknaden

1 oktober – 31 december 2015

- Omsättningen för fjärde kvartalet uppgick till 17,4 (8,4) MSEK.
- Rörelseresultatet (EBIT) för fjärde kvartalet blev -2,6 (-7,1) MSEK.
- Resultatet efter skatt uppgick till -2,1 (-6,4) MSEK.
- Kassaflödet från den löpande verksamheten uppgick till -10,4 (7,7) MSEK för det fjärde kvartalet.
- Resultatet efter skatt per aktie för fjärde kvartalet före och efter utspädning uppgick till -0,16 (-0,51) SEK.

1 januari – 31 december 2015

- Omsättningen för perioden uppgick till 53,6 (38,0) MSEK.
- Rörelseresultatet (EBIT) för perioden blev -3,7 (-11,6) MSEK.
- Resultatet efter skatt uppgick till -2,9 (-9,7) MSEK.
- Kassaflödet från den löpande verksamheten uppgick till -6,4 (-10,1) MSEK för perioden.
- Resultatet efter skatt per aktie för perioden före och efter utspädning uppgick till -0,23 (-0,77) SEK.

Advenica utvecklar, tillverkar och säljer avancerade cybersäkerhetslösningar som förhindrar intrång, stöld och dataläckage vid informationsutbyten vilket möjliggör säker kommunikation mellan och inom nationer, organisationer och system. Advenica är ett av endast fyra bolag i världen som erhållit högsta certifiering av sin VPN-teknologi av EU och innehar patent i USA för Three Domain Separation. Gemensamt för bolagets kunder är deras behov av extraordinära säkerhetslösningar såsom myndigheter, försvarsorganisationer och företag med speciellt höga säkerhetskrav. www.advenica.com

VD har ordet

Under 2015 omsatte Advenica 53,6 MSEK, jämfört med 38,0 MSEK under 2014, vilket motsvarar en ökning med 41 %. Samtidigt förbättrades rörelseresultatet, EBIT, för året till -3,7 MSEK jämfört med -11,6 MSEK för 2014.

När vi tittar i backspegeln kommer 2015 för oss att utgöra en viktig milstolpe. Advenica har nu, efter 22 år i informationssäkerhetsbranschen, tagit sitt första steg in på den kommersiella marknaden. Med ett initialt fokus på företag och organisationer inom energisektorn och övrig kritisk infrastruktur, har vi under året presenterat Advenicas produkter och lösningar för ett antal av Sveriges största bolag inom detta segment. Vi har flera testinstallationer för utvärdering hos potentiella kunder och har fått våra första, om än fortfarande små, intäkter från den civila marknaden. Intresset för våra tjänster är stort eftersom de möter behov som tidigare har varit kostsamma och svåra, om inte omöjliga, att uppfylla. Vi har också investerat i utveckling av produkter och tjänster för att möta denna kundgrupps speciella behov, där vi under året har lanserat två nya datadioder med förbättrad kapacitet samt lösningen SecuriCDS ZoneGuard. Dessa investeringar gör att vi fortsatt kommer att ligga i framkant som leverantör av avancerade cybersäkerhetslösningar.

Även försäljningen på vår traditionella marknad, nationell säkerhet, var framgångsrikt under 2015, där existerande kunder visade fortsatt förtroende för Advenica. Att dessa kunder fortsätter att välja våra produkter och tjänster är en bekräftelse på det tydliga värde som Advenicas unika produkter och kompetens tillför kundernas verksamheter. Denna marknad präglas dock i stor utsträckning av oregelbunden orderingång över kvartal och år, vilket påverkar försäljningen och resultatet i det kortare perspektivet. Å andra sidan är en positiv aspekt med dessa kundrelationer att de normalt baseras på avtal med fleråriga löptider och därmed genererar stadiga återkommande intäkter.

Vår strategi att etablera partnerskap med olika leverantörer inom våra fokusområden kvarstår. Under året etablerade vi nya samarbeten med norska Bedriftssystemer AS, svenska link22, norska Databanken AS samt finska Combitech Oy. Med den redan befintliga partnern slovenska DSC d.o.o. har vi levererat krypteringsutrustning till regeringen i ett centraleuropeiskt land. I tillägg till vår partnerstrategi, intensifierar vi även företagets egna direktbearbetning av tilltänkta slutkunder.

Under 2015 har Advenica syns på många olika event i Sverige samt även på andra marknader, däribland Finland, Norge, Polen, Slovenien, Storbritannien och Österrike. Vi har från olika scener informerat om hur våra produkter och tjänster möjliggör säkert informationsutbyte och hur vi vill förändra säkerhetsbranschen. Vi har under dessa event upplevt ett stort intresse för Advenicas lösningar och nya kontakter har etablerats. Dessa möten är även viktiga för oss i arbetet att ständigt utveckla vår egna förståelse för våra potentiella kunders behov av säkerhetslösningar.

Advenicas online-närvaro har också förbättrats avsevärt där vi bland annat under året lanserade en webbplats om SecuriCDS ZoneGuard som bygger på begreppet the "Cybersecurity of Things".

När det gäller nätverksaktiviteter innehar Advenica numera en av styrelseposterna i SACS (Swedish Association of Civil Security) – en ny arena för oss att driva frågor om informationssäkerhet. Vi är också sedan oktober 2015 en av medlemmarna i den tekniska kommittéen TK 318 inom SIS som hanterar standarder inom informationssäkerhetsområdet.

Vi mottog i april ett patent i USA för den unika lösningen ”Three Domain Separation” som används i flera av Advenicas produkter, såväl när det gäller nätverkskryptering som i de nya lösningarna inom Cross Domain Solutions.

I november 2015 beslöt Andreas Linde att lämna sin VD-roll och bolaget fick därmed sin första externa VD. Min ambition som ny VD är att fortsätta utveckla Advenicas position som en viktig leverantör av säkerhetslösningar till försvarssektorn – men framförallt att sätta bolaget på kartan för civila tjänster, med initialt fokus på kritisk infrastruktur. För att uppnå en fortsatt god tillväxt och nå lönsamhet kommer våra insatser under 2016 att koncentreras på fortsatt utveckling av en effektiv och sälj- och marknadsorienterad organisation, ökning av Advenicas synlighet samt utveckling och förvaltning av våra lösningar för säkra informationsutbyten.

Jag ser fram emot att under kommande år etablera Advenica som en av de främsta leverantörerna på marknaden för cybersäkerhetslösningar och därmed bidra till utvecklingen av ett mer medvetet och tryggt samhälle.

Einar Lindquist, VD Advenica

Marknad, kunder och vår organisation

Marknad

Marknaden för cybersäkerhetslösningar fortsätter att växa. Säkerhetsincidenterna ökar med 66 % varje år enligt uppgifter från PwC (*The Global State of Information™ Security Survey 2015*). Globalt ser vi riktade attacker mot olika aktörer. Nyligen kom till exempel uppgifter om att Ukraina utsattes för en cyberattack i december 2015 som slog ut delar av elförsörjningen och ledde till att närmare en miljon människor förlorade tillgången till el.

Allt pekar på att behovet av pålitliga lösningar för cybersäkerhet kommer att öka i takt med digitaliseringens utbredning. Digitala system och verktyg blir hela tiden vanligare inom områden som utbildning, infrastruktur, sjukvård och offentlig sektor. Vi som användare litar ofta på att den information och data som matas in i systemen skyddas av ett lösenord. Så kallad BYOD (Bring Your Own Device) blir allt vanligare på arbetsplatser runtom i världen och Internet of Things har vi troligtvis bara sett början av.

Behovet av att kunna utväxla information mellan slutna nätverk och externa leverantörer, eller mellan olika avdelningar, lokalkontor och partners kommer inte att minska. Vi arbetar med internet som arena och är beroende av att kunna transferera stora mängder data över nätverk med bibehållen integritet. De företag som kommer att växa mest är de som kan anpassa sig till det digitala landskapet och dra nytta av alla möjligheter som det ger.

Att intresset kring cyber- och informationssäkerhet är fortsatt stort bekräftas av att säkerhetsincidenter och cyberattacker får fortsatt stor uppmärksamheten i media. Under året har vi sett storbanker, telefonoperatörer och kärnkraftverk som har drabbats av intrång och stulna personuppgifter. Från och med april 2015 är dessutom svenska myndigheter skyldiga att rapportera incidenter till Myndigheten för samhällsskydd och beredskap (MSB).

För att bemöta behovet på denna växande marknad kommer Advenica under det kommande året att fortsätta tillgodose behovet av kraftfulla lösningar för informationssäkerhet.

För att bredda vår kundbas har vi under 2015 börjat bearbeta kritisk infrastruktur som marknadsområde. Detta inbegriper verksamheter som energisektorn, el-värme-vatten, kommunala elbolag etc. Dessa verksamheter är i stor utsträckning beroende av och förlitar sig på åtkomsten av en säker internetuppkoppling. Här har våra produkter och tjänster en given plats. Behovet av att skapa säkra informationsflöden mellan enheter, avdelningar och slutkunder är viktigt. Våra produkter kan användas för att ersätta manuell hantering av informationsförflyttning (air gap) eller för att bättre sammanlänka driftsystemen med affärssystem utan att riskera intrång eller data manipulation. Vi har vid flera olika större och mindre events presenterat vårt företag och våra lösningar för denna kundkategori.

Kunder

Våra nuvarande kunder är oerhört viktiga för oss och vi arbetar kontinuerligt med att förbättra våra lösningar samt proaktivt utveckla nya produkter som kan möta deras behov.

Advenicas erbjuder möjligheten att abonnera på en säkerhetslösning baserat på månads- eller kvartalsavrop. Det ger kunden flexibilitet att upphandla exakt den kapacitet som efterfrågas. Vi har under 2015 lyckats få en molnleverantör av säkerhetslösningar att upphandla våra tjänster enligt denna modell.

Våra partners har sålt våra lösningar till flera av våra kunder vilket vi är väldigt nöjda med. Det har framförallt varit mindre affärer men de har stort strategiskt värde då vi ser detta som första steg till något större. Urvalet baseras på hur väl Advenica och partnern kompletterar varandra kompetensmässigt, dennes affärsnätverk och kundbehovet i aktuell region/land. Vid avtalet med t.ex. vår slovenska partner DSC var det tydligt att våra avancerade cybersäkerhetslösningar var ett viktigt komplement till deras befintliga utbud av brandväggar och routers från företag som Juniper. Avtalet med Advenica gör det möjligt för dem att erbjuda sina kunder kompletta lösningar för förbättrad informationssäkerhet som bättre möter dagens behov.

Vår organisation

Ett antal organisatoriska förändringar skedde under året.

I november 2015 beslöt Andreas Linde att lämna sin VD-roll och bolaget fick därmed sin första externa VD – Einar Lindquist.

Vid en extra bolagsstämma som hölls den 10 december 2015 valdes Anna Söderblom till styrelsens ordförande och Eva-Lotta Kraft valdes in som ny ordinarie ledamot.

Vi förstärkte också under året vår organisation med nyckelkompetenser för att bearbeta det kommersiella segmentet, bland annat genom rekrytering av ny produktchef.

Vi befinner oss dessutom i en rekryteringsprocess för att anställa en ny säljchef för våra kommersiella marknadsområden.

KONCERNEN

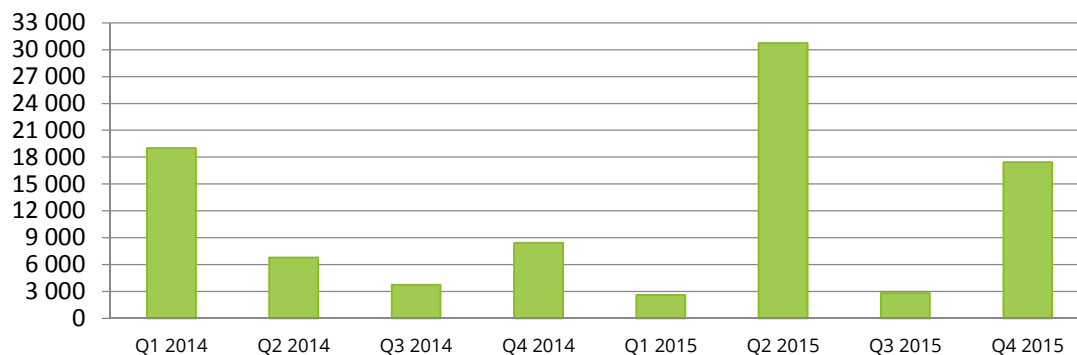
Viktiga händelser under och efter fjärde kvartalet

- Advenica har etablerat ett långsiktigt strategiskt samarbete med norska Databanken AS som levererar en säker molnbaserad lösning för att tillhandahålla informationssäkerhet i Norge. (1 oktober 2015)
- Advenica har anslutit sig till tekniska kommitteen TK 318, som är del av Swedish Standards Institute (SIS), för att hjälpa till i arbetet med standarder inom informationssäkerhetsområdet. (15 oktober 2015)
- Advenica har tillsatt en ny VD. För att leda den fortsatta tillväxten inom de kommersiella marknadsområdena, med målet att etablera Advenica som den ledande europeiska cybersäkerhetsleverantören, tillsätter bolagets styrelse Einar Lindquist som ny VD. Bolagets tidigare VD, Andreas Linde, (som lämnade tjänsten som VD på egen begäran), får därmed möjlighet att fokusera på att utveckla bolagets affärer inom affärsområdet national security. (2 november 2015)
- Advenicas huvudägare har utfärdat köpoptioner till nyckelpersoner. BERA Holding i Lund AB, huvudägare i Advenica, har erbjudit nyckelpersoner i Advenica att förvärva köpoptioner avseende aktier i Advenica. Köpoptionerna ger innehavaren rätt att förvärva aktier från BERA Holding under perioden 1 oktober 2017 till och med 31 december 2017 för 25 kr per aktie. Ytterligare detaljer finns i insynslistan på Advenicas hemsida. (5 november 2015)
- Advenica har inlett ett strategiskt samarbete med link22. Samarbetet mellan Advenica och link22 gäller flera områden, däribland utveckling, försäljning och kundsupport kring gemensamt utvecklade datadioden: SecuriCDS DD1000i. (6 november 2015)
- Advenica levererar krypteringsutrustning tillsammans med bolagets slovenska partner DSC. I avtalet ingår ett komplett system av kryptering, inklusive vår unika Three Domain Separation-lösning, till regeringen i ett centraleuropeiskt EU-kandidatland. Ordervärdet är ca 90 000 Euro. (20 november 2015)
- Advenica AB (publ) höll den 10 december en extra bolagsstämma varvid det fattades följande beslut: Advenicas styrelse ska bestå av fem ledamöter. Eva Lotta Kraft valdes in som ny ledamot. Information om Eva-Lotta Kraft: Född 1951. Civilingenjör och MBA. Tidigare regionchef Alfa Laval, divisionschef Siemens-Elementa, strategi- och marknadschef FOI. Övriga styrelseuppdrag: Styrelseledamot i NIBE Industrier AB och Xano AB. Anna Söderblom valdes till styrelsens ordförande. (10 december 2015)

Nettoomsättning och resultat fjärde kvartalet 2015

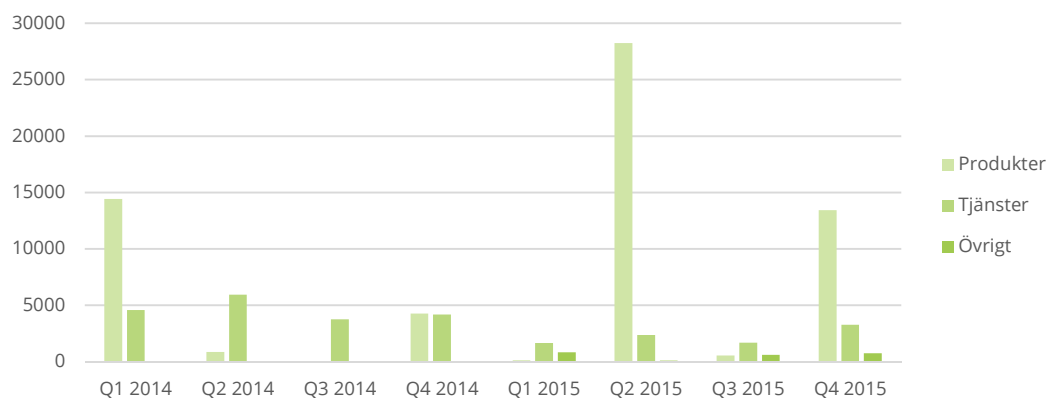
Fjärde kvartalets omsättning uppgick till 17 445 (8 441) TSEK. Resultat före skatt för kvartalet uppgick till -2 604 (-7 123) TSEK och kvartalets resultat efter skatt till -2 062 (-6 454) TSEK.

Omsättning per kvartal, TSEK Q1 2014 - Q4 2015



Advenicas intäktsmodell innehåller både intäkter härrörande från produkter och tjänster, en del av tjänsteförsäljningen härrör sig till s.k. återkommande intäkter. De återkommande intäkterna består huvudsakligen av intäkter från löpande underhållsavtal. Under årets fjärde kvartal uppgick tjänsteintäkter till 3 268 (4 415) TSEK och produktintäkter till 13 441 (4 026) TSEK.

Intäktsfördelning per kvartal, TSEK



Nettoomsättning och resultat helåret 2015

Omsättningen för perioden januari 2015 till december 2015 uppgick till 53 623 (37 977) TSEK. Resultatet före skatt för perioden uppgick till -3 628 (-12 311) TSEK. Resultatet efter skatt blev -2 932 (-9 750) TSEK.

Balansräkning, finansiell ställning och investeringar

Koncernens likvida medel uppgick per 31 december 2015 till 9 141 (35 243) TSEK.

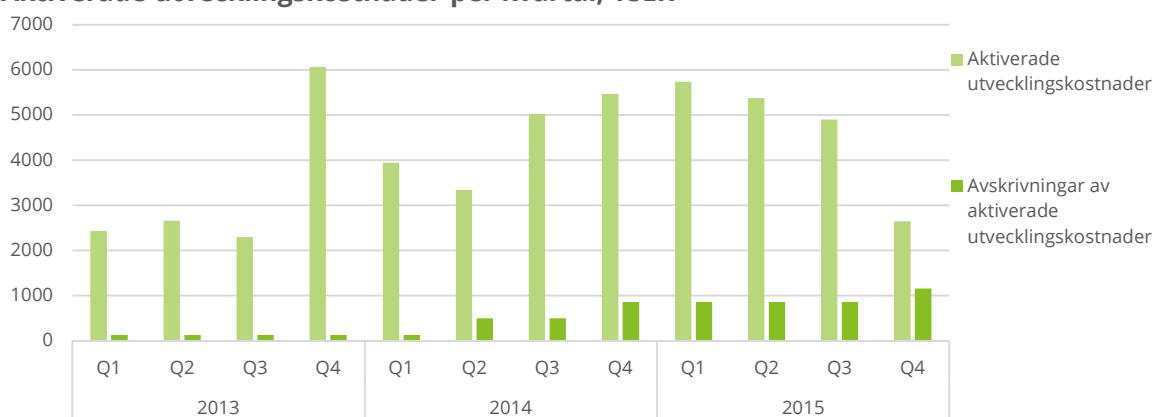
Kassaflödet från den löpande verksamheten för året blev -6 384 (-10 149) TSEK.

Kassaflödet för den löpande verksamheten för det fjärde kvartalet uppgick till -10,4 (7,7) TSEK. Det försämrade kassaflödet förklaras främst av ökade kundfordringar i slutet av året.

Soliditeten uppgick den 31 december 2015 till 83 (87) procent.

Investeringar i immateriella anläggningstillgångar för året uppgick till 18 659 (17 782) TSEK och utgjordes av aktiverade utvecklingskostnader. Avskrivningar av aktiverade utgifter för egenutvecklade system har gjorts med 3 715 (1 971) TSEK för året. Varulagret har under 2015 ökat något till 15 787 (15 569) TSEK.

Aktiverade utvecklingskostnader per kvartal, TSEK



Personalutveckling

Antalet heltidsanställda den 31 december 2015 var 52 (48) personer.

MODERBOLAGET

Moderbolagets omsättning och resultat

Moderbolagets omsättning för 2015, inklusive koncerninterna poster, uppgick till 53 623 (37 977) TSEK. Resultat före skatt var -18 506 (-27 809) TSEK. Resultat efter skatt var -14 523 (-21 768) TSEK.

Moderbolagets balansräkning, finansiella ställning och investeringar

Den uppskjutna skattefordran har under 2015 ökat till 16 550 (12 566) TSEK. Varulagret har ökat under 2015 till 15 787 (15 569) TSEK. Moderbolagets likvida medel uppgick per den 31 december 2015 till 9 138 (35 196) TSEK.

Det egna kapitalet uppgick till 52 171 (66 694) TSEK, vilket ger en soliditet om 72 (82) procent.

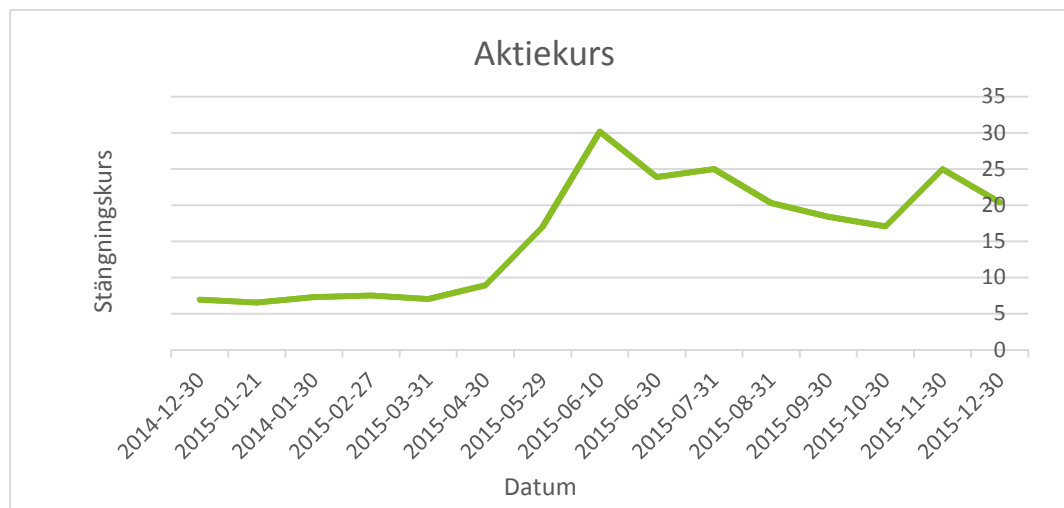
Aktieägarinformation

Antalet aktieägare vid periodens slut var 1 608 (704). Av det totala aktiekapitalet ägde bolagets grundare med familj 46,6 (48,9) procent, övriga, inklusive personal 53,4 (51,1) procent. Nedan finns de största aktieägarna upptagna per 30 december 2015.

De största aktieägarna	Antal aktier	Andel i %
Familjen Linde	5 880 033	46,6%
Försäkringsbolaget Avanza Pension	657 880	5,2%
Bison Holdings Limited (knutet till Mikael Sandberg)	603 701	4,8%
Elephant Holdings S.A.	590 272	4,7%
Infotech i väst AB	440 335	3,5%
Sven Gruvstad	385 732	3,1%
Mikael Sandberg	299 409	2,4%
Qamcom Technology AB	205 365	1,6%
Nordnet pensionsförsäkring AB	136 407	1,1%
Gunvald Berger	125 428	1,0%
Arne Sandberg	73 000	0,6%
Johan Widén	70 000	0,6%
Summa största aktieägare	9 467 562	75,0%

Totalt antal aktier per 30 december 2015 uppgick 12 630 444 st. Bolaget är listat på NASDAQ OMX First North Premier. Högsta stängningsvärde under året uppnåddes den 10 juni då den avslutades till 30,20 kr och lägsta stängningskursen under året blev 6,45 kr vilket var den 29 januari. Per bokslutsrapporteringsdatumet 30 december uppgick kursen till 20,40 kr och börsvärdet uppgick till 257 661 TSEK. Kursutvecklingen på aktien visas i grafen nedan.

Aktiekurs



Övrig information

Redovisningsprinciper

Denna koncernredovisning omfattar det svenska moderföretaget Advenica AB (publ), organisationsnummer 556468-9957 och dess dotterföretag. Koncernens huvudsakliga verksamhet är utveckling och försäljning av säkerhetslösningar i form av krypteringssystem för nätverkskommunikation.

Moderföretaget är ett aktiebolag registrerat i och med säte i Sverige. Adressen till huvudkontoret är Stora Råby Byaväg 88, 224 78 Lund.

Koncernredovisning för Advenica AB (publ) har upprättats i enlighet med International Financial Reporting Standards (IFRS) så som de har godkänts av EG-kommissionen för tillämpning inom den Europeiska Unionen (EU). Denna delårsrapport är upprättad enligt IAS 34 Delårsrapportering.

För en beskrivning av koncernens redovisningsprinciper hänvisas till årsredovisningen för 2014. Tillämpade principer är oförändrade i förhållande till dessa principer. I övrigt har de nya standarder och tolkningar som trätt i kraft från och med räkenskapsåret 2015 inte haft någon väsentlig effekt på den finansiella rapporteringen.

Koncernens rapporteringsvaluta är SEK, vilket är moderföretagets funktionella valuta. Om inget annat anges redovisas alla siffror i tusental kronor (TSEK).

Koncernredovisningen har upprättats utifrån antagandet om fortlevnad (going concern).

Väsentliga risker och osäkerhetsfaktorer

Väsentliga risker och osäkerhetsfaktorer finns beskrivna i årsredovisningen för 2014 under avsnittet Risker och Riskhantering i Förvaltningsberättelsen.

Utdelning

Styrelsen föreslår att ingen utdelning skall lämnas för räkenskapsåret 2015.

Årsstämma

Advenicas årsstämma 2016 infaller den 25 april 2016, kl. 15.00 och hålls i bolagets lokaler på Stora Råby Byaväg 88, 224 78 Lund. Kallelse och förslag till stämman kommer att finnas tillgängliga på bolagets hemsida www.advenica.com.

Valberedning

Valberedningen inför årsstämman 2016 består av följande ledamöter:

- Ove Linde, representant för Familjen Linde och Bera Holding i Lund AB,
- Lars Svensson, representant för Bison Holdings Limited,
- Mårten Persson, representant för Elephant Holding S.A. samt
- Anna Söderblom i egenskap av styrelseordförande för Advenica AB

Framåtriktade uttalanden

Alla framåtriktade uttalanden i denna rapport baseras på bolagets bästa bedömning vid tidpunkten för rapporten. Advenica lämnar inga prognoser.

Kommande rapporttillfällen

Årsstämma 2016	25 april 2016
Delårsrapport januari-mars 2016	25 april 2016
Delårsrapport januari-juni 2016	21 juli 2016
Delårsrapport januari-september 2016	21 oktober 2016

Ekonomisk redovisning

Koncernens resultaträkning i sammandrag, TSEK	2015 Okt-dec	2014 Okt-dec	2015 Jan-dec	2014 Jan-dec
Nettoomsättning	17 445	8 441	53 623	37 977
Kostnad för sålda varor	-8 931	-7 728	-24 775	-26 062
Bruttoresultat	8 514	713	28 848	11 915
Försäljningskostnader	-5 456	-5 065	-19 063	-14 875
Administrationskostnader	-2 409	-2 127	-7 177	-6 362
Forsknings- och utvecklingskostnader	-3 298	-825	-6 642	-2 917
Övriga rörelseintäkter	38	177	375	566
Summa rörelsens kostnader	-11 125	-7 840	-32 507	-23 588
Rörelseresultat	-2 611	-7 127	-3 659	-11 673
Resultat från finansiella poster	7	4	31	-638
Resultat före skatt	-2 604	-7 123	-3 628	-12 311
Skatt	542	669	696	2 561
Periodens resultat	-2 062	-6 454	-2 932	-9 750
Periodens resultat hänförligt till:				
Moderföretagets aktieägare	-2 062	-6 454	-2 932	-9 750
Resultat per aktie före och efter full utspädning, SEK	-0,16	-0,51	-0,23	-0,77

Koncernens rapport över totalresultat, TSEK	2015 Okt-dec	2014 Okt-dec	2015 Jan-dec	2014 Jan-dec
Periodens resultat	-2 062	-6 454	-2 932	-9 750
Övrigt totalresultat				
Poster som kan komma att omföras till resultaträkningen:				
Omräkningsdifferenser vid omräkning av utländska dotterföretag	15	-23	18	-17
Övrigt totalresultat, netto efter skatt	15		18	-17
Periodens totalresultat	-2 047	-6 477	-2 914	-9 767
Periodens totalresultat hänförligt till:				
Moderföretagets aktieägare	-2 047	-6 477	-2 914	-9 767
Summa	-2 047	-6 477	-2 914	-9 767

Koncernens balansräkning i sammandrag		
TSEK	2015-12-31	2014-12-31
Tillgångar		
Anläggningstillgångar		
Immateriella anläggningstillgångar	57 076	42 132
Materiella anläggningstillgångar	2 271	2 393
Uppskjuten skattefordran	3 993	3 297
Summa anläggningstillgångar	63 340	47 822
Omsättningstillgångar		
Varulager	15 787	15 569
Kundfordringar	21 517	6 925
Övriga fordringar	458	1 463
Förutbetalda kostnader och upplupna intäkter	6 166	7 054
Likvida medel	9 141	35 243
Summa omsättningstillgångar	53 069	66 254
Summa tillgångar	116 409	114 076
Eget kapital och skulder		
Aktiekapital	1 579	1 579
Övrigt tillskjutet kapital	84 971	84 971
Reserver	-10	-28
Balanserade vinstmedel inklusive årets resultat	9 658	12 590
Eget kapital hänförligt till moderbolagets aktieägare	96 198	99 112
Summa eget kapital	96 198	99 112
Långfristiga skulder		
Uppskjutna skatteskulder	0	0
Summa långfristiga skulder	0	0
Kortfristiga skulder		
Kortfristiga avsättningar	389	271
Leverantörsskulder	6 340	4 269
Upplupna kostnader och förutbetalda intäkter	9 771	7 630
Övriga skulder	3 711	2 794
Summa kortfristiga skulder	20 211	14 964
Summa eget kapital och skulder	116 409	114 076

Koncernens balansräkning i sammandrag		
TSEK	2015-12-31	2014-12-31
Tillgångar		
Anläggningstillgångar		
Immateriella anläggningstillgångar	57 076	42 132
Materiella anläggningstillgångar	2 271	2 393
Uppskjuten skattefordran	3 993	3 297
Summa anläggningstillgångar	63 340	47 822
Omsättningstillgångar		
Varulager	15 787	15 569
Kundfordringar	21 517	6 925
Övriga fordringar	458	1 463
Förutbetalda kostnader och upplupna intäkter	6 166	7 054
Likvida medel	9 141	35 243
Summa omsättningstillgångar	53 069	66 254
Summa tillgångar	116 409	114 076
Eget kapital och skulder		
Aktiekapital	1 579	1 579
Övrigt tillskjutet kapital	84 971	84 971
Reserver	-10	-28
Balanserade vinstmedel inklusive årets resultat	9 658	12 590
Eget kapital hänförligt till moderbolagets aktieägare	96 198	99 112
Summa eget kapital	96 198	99 112
Långfristiga skulder		
Uppskjutna skatteskulder	0	0
Summa långfristiga skulder	0	0
Kortfristiga skulder		
Kortfristiga avsättningar	389	271
Leverantörsskulder	6 340	4 269
Upplupna kostnader och förutbetalda intäkter	9 771	7 630
Övriga skulder	3 711	2 794
Summa kortfristiga skulder	20 211	14 964
Summa eget kapital och skulder	116 409	114 076

Kassaflödesanalys	2015	2014	2015	2014
TSEK	Okt-dec	Okt-dec	Jan-dec	Jan-dec
Löpande verksamhet				
Resultat före skatt	-2 604	-7 124	-3 628	-12 312
Justering för icke kassaflödespåverkande poster	1 532	1 017	5 032	3 563
Betald inkomstskatt	0	0	0	0
Nettokassaflöde från den löpande verksamheten före förändringar i rörelsekapital	-1 072	-6 107	1 404	-8 749
Justeringar av rörelsekapital				
Ökning/Minskning av varulager	-2 281	1 308	-218	6 244
Ökning/Minskning av rörelsefordringar	-17 013	-120	-12 794	-1 940
Ökning/Minskning av rörelseskulder	10 009	12 630	5 224	-5 704
Kassaflöde från den löpande verksamheten	-10 357	7 711	-6 384	-10 149
Kassaflöde från investeringsverksamhet				
Förvärv av immateriella anläggningstillgångar	-2 642	-5 471	-18 659	-17 782
Förvärv av materiella anläggningstillgångar	-261	-575	-1 062	-765
Kassaflöde från investeringsverksamheten	-2 903	-6 046	-19 721	-18 547
Kassaflöde från finansieringsverksamhet				
Amortering av lån	0	0	0	-1 425
Nyemission		-4 862		65 288
Kassaflöde från finansieringsverksamheten	0	-4 862	0	63 863
Periodens kassaflöde	-13 260	-3 197	-26 105	35 167
Likvida medel i början av perioden	22 398	38 440	35 243	76
Valutakursdifferens i likvida medel		0		
Likvida medel vid periodens slut	9 138	35 243	9 138	35 243

Kvartalsöversikt	Q4 2015	Q3 2015	Q2 2015	Q1 2015	Q4 2014	Q3 2014	Q2 2014	Q1 2014
Nettoomsättning, TSEK	17 445	2 843	30 719	2 616	8 441	3 746	6 784	19 006
Omsättningstillväxt %	514,35	-910,00	1 074,27	-69,01	125,33	-44,78	-64,31	67,13
Rörelseresultat före skatt, TSEK	-2 604	-6 642	12 841	-7 223	-7 123	-3 768	-6 125	4 705

Flerårsöversikt och nyckeltal för koncernen	Jan-dec 2015	Jan-dec 2014
Nettoomsättning, TSEK	53 623	37 977
Resultat före finansiella poster TSEK	-3 659	-11 673
Resultat före skatt, TSEK	-3 628	-12 311
Resultat efter skatt, TSEK	-2 932	-9 750
Rörelsemarginal före finansiella poster, %	-7	-31
Rörelsemarginal före skatt, %	-7	-32
Rörelsemarginal efter skatt, %	-5	-26
Soliditet, %	83	87
Sysselsatt kapital, TSEK	96 198	99 112
Räntabilitet på sysselsatt kapital, %	-3,69	-11,78
Räntabilitet på eget kapital, %	-4	-12
Räntabilitet på totalt kapital, %	-3	-11
Skuldsättningsgrad, %	21	15
Nettoskuldsättning, TSEK	-9 141	-35 243
Nettoskuldsättningsgrad, ggr	0	0
Eget kapital per aktie, kr	7,62	7,85
Kassaflöde, löpande verksamheten TSEK	-10 357	-10 149
Kassaflöde, löpande verksamheten per aktie, SEK	-0,82	-0,80
Resultat före skatt per aktie, SEK	-0,29	-0,97
Resultat efter skatt per aktie, SEK	-0,23	-0,77
Antal aktier vid periodens slut, tusental	12 630	12 630
Anställda vid periodens slut	52	48

MODERBOLAGET

Moderbolagets resultat i sammandrag TSEK	2015 Okt-dec	2014 Okt-dec	2015 Jan-dec	2014 Jan-dec
Nettoomsättning	17 445	8 441	53 623	37 977
Kostnad för sålda varor	-7 776	-6 874	-21 059	-24 092
Bruttoresultat	9 670	1 567	32 564	13 885
Försäljningskostnader	-5 423	-4 814	-18 997	-14 562
Administrationskostnader	-2 409	-2 127	-7 177	-6 362
Forsknings- och utvecklingskostnader	-5 940	-6 297	-25 302	-20 699
Övriga rörelseintäkter	39	177	375	566
Summa rörelsens kostnader	-13 734	-13 061	-51 101	-41 057
Rörelseresultat	-4 064	-11 494	-18 537	-27 172
Resultat från finansiella poster	7	4	31	-637
Resultat före skatt	-4 057	-11 490	-18 506	-27 809
Skatt	869	1 686	3 983	6 041
Periodens resultat	-3 188	-9 804	-14 523	-21 768

Moderbolagets balansräkning i sammandrag, TSEK	2015-12-31	2014-12-31
Tillgångar		
Anläggningstillgångar		
Materiella anläggningstillgångar	2 271	2 393
Andelar i koncernföretag	0	0
Uppskjutna skattefordringar	16 550	12 566
Summa anläggningstillgångar	18 821	14 959
Omsättningstillgångar		
Varulager	15 787	15 569
Kundfordringar	21 517	6 925
Fordringar hos koncernföretag	471	372
Övriga fordringar	436	1 447
Förutbetalda kostnader och upplupna intäkter	6 166	7 054
Kassa och bank	9 138	35 196
Summa omsättningstillgångar	53 515	66 563
Summa tillgångar	72 336	81 522
Eget kapital och skulder		
Eget kapital		
<u>Bundet eget kapital</u>		
Aktiekapital	1 579	1 579
Överkursfond	3 734	3 734
Reservfond	40	40
	5 353	5 353
<u>Fritt eget kapital</u>		
Överkursfond	81 237	81 237
Balanserad vinst	-19 896	1 872
Periodens resultat	-14 523	-21 768
Summa eget kapital	52 171	66 694
Skulder		
Långfristiga skulder	0	0
Kortfristiga skulder	20 165	14 828
Summa eget kapital och skulder	72 336	81 522

Nyckeltalsdefinitioner

Rörelsemarginal före finansiella poster, % = Rörelseresultat före finansiella poster och skatt i relation till omsättningen

Rörelsemarginal före skatt, % = Rörelseresultat med tillägg av finansiella poster i relation till omsättningen

Rörelsemarginal efter skatt, % = Periodens resultat efter skatt i relation till omsättningen

Soliditet, % = Eget kapital i relation till balansomslutning

Sysselsatt kapital, TSEK = Totala tillgångar reducerat med räntefria skulder

Räntabilitet på sysselsatt kapital, % = Rörelseresultat med tillägg av finansiella intäkter i relation till sysselsatt kapital

Räntabilitet på eget kapital, % = Resultat efter finansiella poster i relation till eget kapital

Räntabilitet på totalt kapital, % = Resultat efter finansiella poster i relation till balansomslutningen.

Skuldsättningsgrad, % = Totala skulder i relation till eget kapital

Nettoskuldsättning = Räntebärande skulder reducerat med räntebärande fordringar och likvida medel

Nettoskuldsättningsgrad, ggr = Räntebärande skulder reducerat med räntebärande kortfristiga fordringar och likvida medel i relation till eget kapital

Finansiell information

Delårsrapporter, årsredovisningar och Advenicas pressmeddelande kan beställas från Advenica AB, Box 11065, 224 78 Lund, via telefon 046-38 60 50, E-post: ir@advenica.com eller på www.advenica.com.

Kontakt

Einar Lindquist, VD och koncernchef
Telefon: 046-38 60 50
E-post: einar.lindquist@advenica.com

Marie Bengtsson, CFO
Telefon: 046-38 60 50 alt.0703-86 00 32
E-post: marie.bengtsson@advenica.com

Styrelsens och verkställande direktörens försäkran

Styrelsen och verkställande direktören försäkrar att denna delårsrapport ger en rättvisande bild av företagets och koncernens verksamhet, ställning och resultat samt beskriver de väsentliga risker och osäkerheter som företaget och de företag som ingår i koncernen står för.

Lund den 11 februari 2016

På styrelsens uppdrag signerar

Einar Lindquist

VD och koncernchef

Information i denna bokslutskommuniké är sådan som Advenica AB ska offentliggöra enligt lagen om värdepappersmarknaden och/eller lagen om handel med finansiella instrument. Informationen lämnades för offentliggörande den 11 februari 2016.

Advenica på 2 minuter

Vad vi gör

Advenica är ett svenskt bolag som utvecklar, tillverkar och säljer informations-säkerhetslösningar för effektivt och säkert informationsutbyte mellan applikationer, system och domäner inom och mellan organisationer. Lösningarna inkluderar krypteringssystem och informationsutbyteslösningar för all typ av nätverks-kommunikation. Advenica är ett av fyra företag i världen med EU-certifiering av VPN-teknologi på högsta nivå och innehar USA-patent på Three Domain Separation.

Vårt erbjudande

Advenica erbjuder egenutvecklade lösningar för att med hög assurans skydda den information som utbyts över IP-baserade nätverk från cyberattacker såsom dataintrång, manipulation och läckage. Advenica erbjuder även avtal om underhålls- och supporttjänster samt tilläggstjänster som utbildning, service och säkerhetsutvärdering.

Våra marknader

Gemensamt för Advenicas kunder är deras behov av extraordinära informations-säkerhetslösningar som till exempel inom kritisk infrastruktur, centrala och lokala myndigheter, sjukvård, finans och försvarsorganisationer där hela eller delar av informationsutbytet anses vara känsligt och ska skyddas från obehöriga.

Växande marknad

Behovet att utbyta information ökar i en dramatisk takt. Enligt analysföretaget Gartner's rapport, *Predicts 2015: The Intersection of Information Innovation and Business Digitalization* (28 nov 2014), kommer de nya molnbaserade tjänsterna och informationsutbytet dramatiskt att förändra beteenden och affärsmöjligheterna för företag och organisationer samt öka behovet av säkerhetslösningar. Gartners uppskattning av marknaden, enligt rapporten *Forecast: Information Security, Worldwide, 2012-2018, 4Q14 Update*, kommer den globala marknaden att växa från 74,2 miljarder USD 2014 till 101,2 miljarder USD 2018.

Analysföretaget Frost & Sullivan har identifierat allt mer komplexa säkerhetshot, eskalerande antal IT-relaterade brott och negativ publicitet som orsakas av säkerhetöverträdelser som de främsta drivkrafterna för Managed Security Services (MSS) marknaden. De kan också se kostnadskontrollstrender för att sänka IT-kostnader, vilket talar för abonnemangslänkande produkter (MSS). MSS inom EMEA* omsatte nästan 2,6 miljarder USD 2010 och förväntas växa med i genomsnitt 18,5 procent per år för att 2017 omsätta cirka 8,4 miljarder USD enligt Frost & Sullivan. Inom EMEA bidrog Europa med 88 procent av försäljningen, varav Skandinavien med 6,9 procent.

*EMEA = Europa, Mellanöstern och Afrika

Vår vision

I en uppkopplad värld är Advenicas vision att vara en ledande aktör på att säkerställa integriteten.



Cybersecurity
made easy