

## Ytterligare steg in i energibranschen och offentliga sektorn

### 1 januari – 31 mars 2018

- Omsättning uppgick till 8,3 (18,3) MSEK.
- Rörelseresultatet (EBIT) uppgick till -15,9 (-4,5) MSEK.
- Resultatet efter skatt uppgick till -15,6 (-3,6) MSEK.
- Kassaflödet från den löpande verksamheten uppgick till -26,3 (-3,8) MSEK.
- Resultat efter skatt per aktie före utspädning uppgick till -0,99 (-0,29) och efter utspädning till -0,99 (-0,29) SEK.

Advenica tillhandahåller expertis, hög assurans och cybersäkerhetslösningar i världsklass för kritisk data-in-motion upp till Top Secret-klassning. Med oss stärker länder, myndigheter, företag och organisationer informationssäkerheten och digitaliserar ansvarsfullt. Bolaget grundades 1993 och har EU-godkännande på högsta säkerhetsnivå. Våra unika produkter designas, utvecklas och tillverkas i Sverige.

## Viktiga händelser under och efter första kvartalet

- Advenica erhöll en order från en kund inom den finska offentliga sektorn på produkter och service. Ordervärde cirka 1 MSEK. Leverans under första och andra kvartalet 2018. (januari 2018)
- Advenica erhöll en order från en kund inom den finska offentliga sektorn på produkter. Ordervärde cirka 1,5 MSEK. Leverans under första kvartalet 2018. (januari 2018)
- Advenica tecknade ett utökat avtal med en av sina befintliga kunder bland svenska myndigheter på tillbehör till redan installerad hårdvarukryptering. Ordervärde cirka 3 MSEK. Leverans första kvartalet 2018. (februari 2018)
- Advenica fördjupade samarbetet med ett av Sveriges större energibolag och erhöll en order på produkter och tjänster. Ordervärde cirka 4 MSEK. Leverans första och andra kvartalet 2018. (mars 2018)
- Advenica tecknade via partnern Athena Dynamics PTE Ltd ett ramavtal kring Cross Domain Solutions med ett asiatiskt energibolag. Första beställning 600 TSEK. Ordervärde totalt cirka 3,5 MSEK. Leverans första – tredje kvartalet, med tyngdpunkt andra och tredje kvartalet. (mars 2018)
- Advenica rekryterade ny försäljningschef till fokusområdet National Security i Sverige. (april 2018)

## VD har ordet

Inledningen på året präglades av intensivt säljarbete, vilket resulterade i att Advenica tog ytterligare steg in i både energibranschen och den offentliga sektorn. Dock var volymerna i kvartalets affärer begränsade, vilket speglas i det finansiella utfallet. Omsättningen uppgick för första kvartalet 2018 till 8,3 (18,3) MSEK. Rörelseresultatet uppgick till -15,9 (-4,5) MSEK.

Ändå är det glädjande att Advenica återigen kunde välkomna nya kunder och visa hur väl Bolagets produkter fungerar i tuffa operationella miljöer.

### Årets första stora affärer

Intresset för Advenicas lösningar ökade påtagligt förra året och inledningen på 2018 visade inga tecken på avmattning. Det höga försäljningstrycket ledde till att Bolaget på nytt gjorde strategiskt viktiga affärer.

Advenicas position inom fokusområdet National Security var fortsatt stabilt med ett jämnt flöde av mindre beställningar från Försvarets materielverk (FMV). Bolaget fördjupade också samarbetet med en svensk myndighet genom en tilläggsorder gällande tillbehör till hårdvarukryptering till ett värde av cirka 3 MSEK med leverans första kvartalet. Dialogen med det österrikiska försvaret, som Advenica har ett ramavtal med sedan 2016, intensifierades under första kvartalet 2018.

Inom fokusområdet Enterprise Solutions fick Advenica framgång med nya affärer inom kritisk infrastruktur och offentlig sektor. I Finland, där Bolaget växte kraftigt under förra året, lade under första kvartalet två olika kunder från den offentliga sektorn ordrar på produkter och tjänster till värden motsvarande cirka 1 MSEK med leverans första och andra kvartalet respektive cirka 1,5 MSEK med leverans under första kvartalet.

Advenica genomförde före årsskiftet en första risk- och säkerhetsanalys åt ett av Sveriges större energibolag. Samarbetet ledde till en order under första kvartalet 2018 på produkter och tjänster till ett värde av cirka 4 MSEK med leverans under första och andra kvartalet. Advenica tecknade även ett ramavtal kring Cross Domain Solutions med ett av Asiens större energibolag via vår mångåriga partner i Singapore, Athena Dynamics. Ordervärdet uppgick till totalt cirka 3,5 MSEK med leverans första till tredje kvartalet 2018. Första beställningen på datadioder till ett värde av 600 TSEK levererades omgående för att ersätta föråldrade produkter på ett av energibolagets många kraftverk.

### Viktig rekrytering

En ny försäljningschef har rekryterats till fokusområdet National Security i Sverige. Heléne Bittmann tillträder tjänsten i slutet av juni 2018. Heléne har mångårig erfarenhet som officer inom Flygvapnet och kommer närmast från Saab, där hon den senaste tiden verkat som Sales Director och Country Manager med fokus på delar av den europeiska marknaden. Heléne har tidigare även arbetat inom Saabs affärsområde Surveillance/Electronic Warfare Systems.

## Lösningen på akuta behov

Inom kritisk infrastruktur satsar Advenica offensivt på att nå medelstora och stora producerande energibolag. Ska dessa verksamheter – och därmed hela samhället – stå emot dagens och framtidens cyberattacker måste strikt nätverkssegmentering tillämpas. Här har Bolaget unika lösningar som gör att nätverk kan isoleras samtidigt som informationen kan sammankopplas på ett säkert sätt.

Cyberhotet är reellt. Advenicas risk- och säkerhetsanalys är ett effektivt sätt att komma igång med det riskbaserade informationssäkerhetsarbetet och de förebyggande säkerhetsåtgärderna som kommande lagstiftning kräver. Det är bråttom. I augusti beräknas svensk lag vara ändrad för att möta NIS-direktivet och om mindre än ett år träder nya säkerhetsskyddslagen i kraft.

Årets inledning bevisar att Advenica står sig väl i konkurrens med flera av världens största aktörer. 25 års erfarenhet väger tungt. Vi gör stor skillnad och vi får affärerna.

Malmö, den 24 april 2018

Einar Lindquist,

VD och koncernchef, Advenica

# Koncernen

## Omsättning, resultat och finansiell ställning

### Nettoomsättning och resultat för perioden januari-mars 2018

Första kvartalets omsättning uppgick till 8 269 (18 271) TSEK.

Resultat före skatt för kvartalet uppgick till -15 934 (-4 507) TSEK och kvartalets resultat efter skatt till -15 645 (-3 643) TSEK.

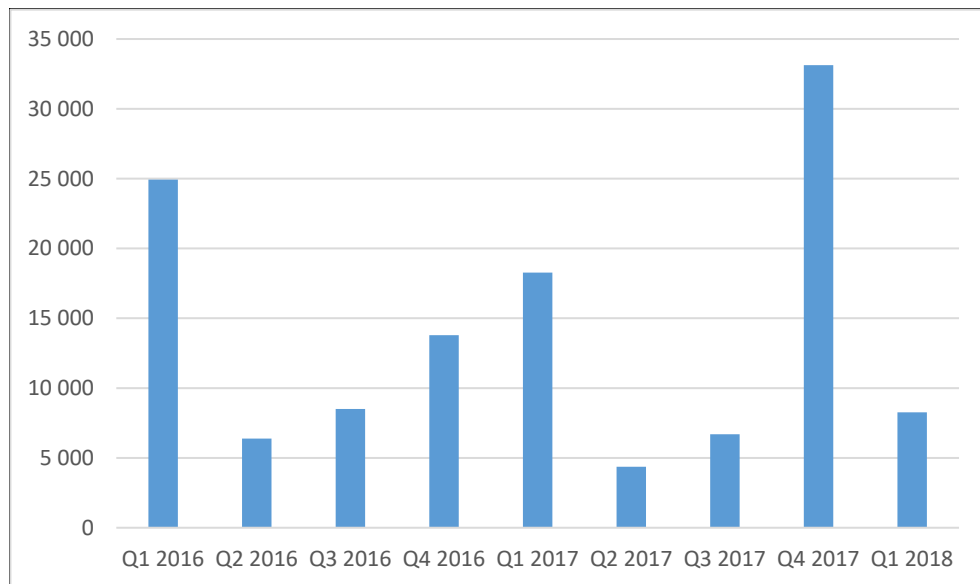
Advenicas intäktsmodell består av intäkter från såväl hård- och mjukvaruleveranser som från tjänsteförsäljning. Tjänsteintäkterna består huvudsakligen av intäkter från löpande underhållsavtal men även från andra tjänster såsom analyser och kundanpassad utveckling. Under årets första kvartal uppgick intäkterna från tjänsteförsäljning till 2 299 (2 047) TSEK och utgjorde 28 (11) procent av den totala omsättningen.

Se nedan för upplysningar om intäktsfördelning enligt IFRS 15

Marknad	jan -mars 2018	jan-mars 2017
Sverige	5 754	16 646
Finland	1 737	1 104
Övriga länder	778	521
<b>Summa</b>	<b>8 269</b>	<b>18 271</b>

Område	jan -mars 2018	jan-mars 2017
Försäljning av koncernens produkter	5 970	16 224
Utförande av tjänster	2 299	2 047
<b>Summa</b>	<b>8 269</b>	<b>18 271</b>

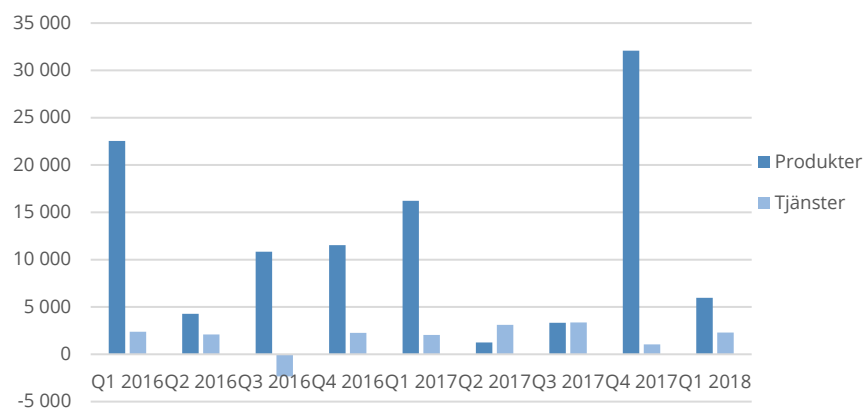
### Omsättning per kvartal, TSEK Q1 2016 – Q1 2018



### Nettoomsättning och resultat rullande 12 månader

Omsättning för perioden april 2017 till mars 2018 uppgick till 52 452 (46 948) TSEK. Resultatet före skatt för den perioden uppgick till -44 916 (-31 637) TSEK. Resultatet efter skatt uppgick till -38 793 (-24 900) TSEK.

### Intäktsfördelning per kvartal, Q1 2016-Q1 2018 TSEK



## Balansräkning, finansiell ställning och investeringar

Koncernens likvida medel uppgick per den 31 mars 2018 till 11 456 (7 291) TSEK. Beviljad checkräkningskredit var 4 000 (4 000) TSEK, varav utnyttjad var 0 (0) TSEK. Advenica tog upp ett bryggglån på 5 000 TSEK från Erik Penser Bank AB under mars månad 2017 som reglerades andra kvartalet 2017.

Det totala kassaflödet för perioden januari till mars uppgick till -26 584 (964) TSEK.

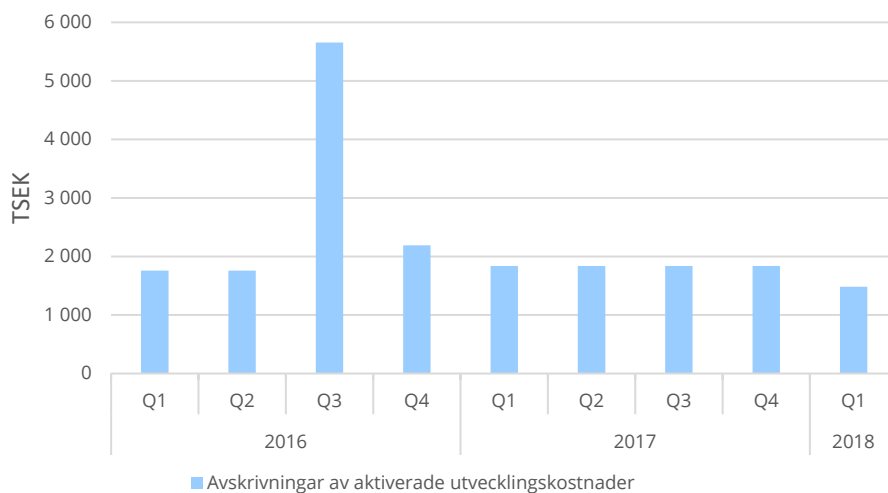
Kassaflödet från den löpande verksamheten för perioden blev -26 293 (-3 849) TSEK. Kassaflödet från investeringsverksamheten för perioden blev -291 (-187) TSEK. Finansieringsverksamhetens kassaflöde under perioden uppgick till 0 (5 000) TSEK.

Soliditeten uppgick den 31 mars till 75 (76) procent.

Investeringar i immateriella anläggningstillgångar för årets första kvartal uppgick till 0 (0) TSEK. Avskrivningar av aktiverade utgifter för egenutvecklade system har gjorts med 1 482 (1 839) TSEK för kvartalet. Dessa avskrivningar belastar kostnad sålda varor, då det avser produkter under försäljning.

Avskrivningar av anläggningstillgångar har gjorts med 140 (143) TSEK för kvartalet.

### Aktiverade utvecklingskostnader och avskrivningar per kvartal, TSEK



## Personalutveckling

Antalet heltidsanställda den 31 mars 2018 var 51 (44) personer.

## Väsentliga risker och osäkerhetsfaktorer

Väsentliga risker och osäkerhetsfaktorer finns beskrivna i årsredovisningen för 2017 under avsnittet Risker och Riskhantering i Förvaltningsberättelsen.

## Redovisningsprinciper

Denna koncernredovisning omfattar det svenska moderföretaget Advenica AB (publ), organisationsnummer 556468-9957 och dess dotterföretag. Koncernens huvudsakliga verksamhet är produkter och tjänster inom cybersäkerhet.

Moderföretaget är ett aktiebolag med säte i Malmö, Sverige. Adressen till huvudkontoret är Roskildevägen 1B, 211 47 Malmö.

Koncernredovisning för Advenica har upprättats i enlighet med International Financial Reporting Standards (IFRS) såsom de har godkänts av EG-kommissionen för tillämpning inom den Europeiska Unionen (EU). Denna delårsrapport är upprättad enligt IAS 34 Delårsrapportering.

Koncernens rapporteringsvaluta är SEK, vilket är moderföretagets funktionella valuta.

För en beskrivning av koncernens redovisningsprinciper hänvisas till årsredovisning för 2017. Tillämpade principer är oförändrade i förhållande till dessa principer. I övrigt har de nya standarder och tolkningar som trätt i kraft från och med räkenskapsåret 2018 inte haft någon väsentlig effekt på koncernens finansiella rapportering. Koncernen utvärderar för närvarande effekterna av införandet av standarden IFRS 16 Leasingavtal.

### *IFRS 9-Finansiella instrument*

Advenica har ingen säkringsredovisning och inga andra finansiella tillgångar förutom kundfordringar. Införandet av standarden har inte någon väsentlig påverkan på Bolagets finansiella rapporter eftersom Bolaget inte har haft några konstaterade kundförluster på många år. Varje nytt kontrakt eller nytt avtal med kund kommer att bedömas enligt principerna för IFRS 9.

### *IFRS 15-Intäkter från avtal med kunder*

Intäkter från hård- och mjukvaruförsäljning redovisas när produkt är levererad till kund och vid tjänstelösningar redovisas intäkten när tjänst är utförd eller upparbetad. Vid produktleverans tas intäkten vid en tidpunkt och vid serviceavtal redovisas intäkten med ett jämnt flöde under den signerade kontraktstiden eftersom prestationen sker löpande. I de kundkontrakt som har analyserats historiskt finns inte några rörliga delkomponenter som skulle kunna få någon påverkan enligt IFRS 15. Varje nytt kontrakt eller nytt avtal med kund kommer hädanefter att bedömas enligt principerna för IFRS 15. Bolaget kan därför konstatera att övergången till IFRS 15 inte har någon påverkan på Bolagets redovisning. Nya upplysningar har tillkommit där fördelning av Bolagets intäkter även görs per geografisk marknad.

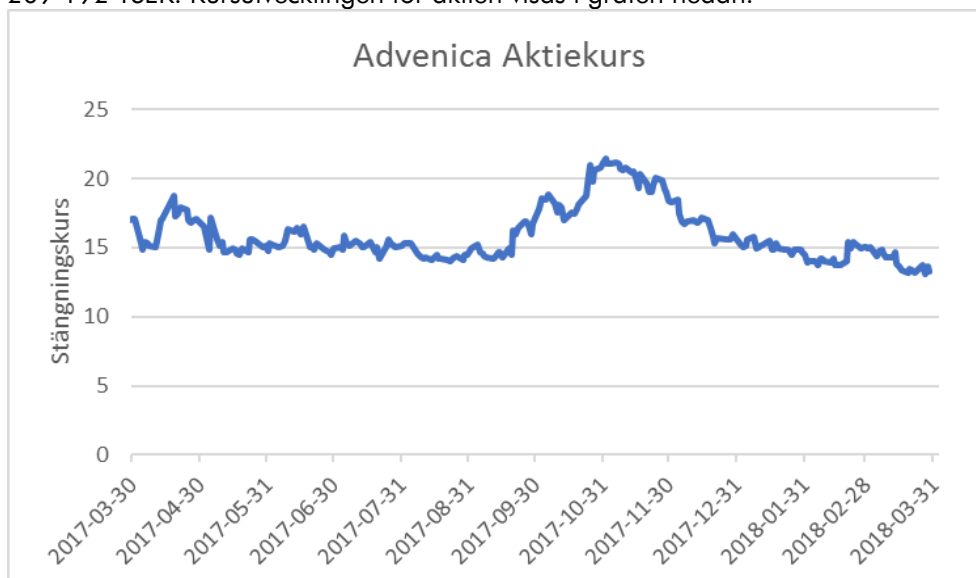


## Aktien och ägarna

Advenica hade vid periodens slut 1 838 (1 651) aktieägare. Av det totala aktiekapitalet ägde familjen Linde 38,3 (46,6) procent och övriga, inklusive personal, 61,7 (53,4) procent. Nedan presenteras Bolagets största aktieägare per den 31 mars 2018.

De största aktieägarna	Antal aktier	Andel av kapital och röster i %
Familjen Linde	6 043 279	38,28%
Fredrik Rapp	1 152 253	7,30%
JPMEL Stockholm Branch	1 150 000	7,28%
Banque Internationale à Luxembourg	777 329	4,92%
Försäkringsbolaget Avanza Pension	728 097	4,61%
Bison Holdings Limited (knutet till Mikael Sandberg)	662 207	4,19%
Mikael Sandberg	374 261	2,37%
Gunvald Berger	156 784	0,99%
Håkan Johansson	152 000	0,96%
Sven Gruvstad	131 694	0,83%
Nordnet pensionsförsäkring AB	128 334	0,81%
Skandia Försäkrings AB	103 680	0,66%
Arne Sandberg	91 250	0,58%
Johan Widén	87 500	0,55%
Summa största aktieägarna	11 738 668	74,35%

Totalt antal aktier per den 31 mars 2018 uppgick till 15 788 055 st. Bolaget är listat på NASDAQ First North Premier. Högsta stängningsvärde under kvartalet uppnåddes den 8 januari då kursen avslutades på 15,8 SEK och lägsta stängningskursen under perioden blev 13,10 SEK vilket var den 27 mars. Per sista stängningsdag för kvartalet, den 29 mars uppgick kursen till 13,25 SEK och börsvärdet uppgick till 209 192 TSEK. Kursutvecklingen för aktien visas i grafen nedan.



## Ekonomisk redovisning

Koncernens resultaträkning i sammandrag	2018	2017	2017
TSEK	jan-mars	jan-mars	jan-dec
Nettoomsättning	8 269	18 271	62 454
Kostnad för sålda varor	- 3 324	-6 556	-23 713
<b>Bruttoresultat</b>	<b>4 945</b>	<b>11 715</b>	<b>37 814</b>
Försäljningskostnader	-9 668	-9 842	-38 365
Administrationskostnader	-2 930	-2 869	-13 668
Forsknings- och utvecklingskostnader	-8 287	-3 525	-20 350
Övriga rörelseintäkter	6	14	153
<b>Summa rörelsens kostnader</b>	<b>-20 879</b>	<b>-16 222</b>	<b>-72 230</b>
<b>Rörelseresultat</b>	<b>-15 934</b>	<b>-4 507</b>	<b>-33 489</b>
Finansiella intäkter	0	0	0
Finansiella kostnader	-37	0	-63
<b>Resultat från finansiella poster</b>	<b>-37</b>	<b>0</b>	<b>-63</b>
<b>Resultat före skatt</b>	<b>-15 971</b>	<b>-4 507</b>	<b>-33 552</b>
Skatt	326	864	6 761
<b>Periodens resultat</b>	<b>-15 645</b>	<b>-3 643</b>	<b>-26 791</b>
Periodens resultat hänförligt till:			
Moderföretagets aktieägare	-15 645	-3 643	-26 791
Resultat per aktie före och efter full utspädning, SEK	-0,99	-0,29	-1,85

## Rapport över totalresultat koncernen

Koncernens rapport över totalresultat, TSEK	2018 jan-mars	2017 jan-mars	2017 jan-dec
<b>Periodens resultat</b>	-15 645	-3 643	-26 791
Övrigt totalresultat			
Poster som kan komma att omföras till resultaträkningen:			
Omräkningsdifferenser vid omräkning av utländska dotterföretag	-73	-1	3
<b>Övrigt totalresultat, netto efter skatt</b>	<b>-73</b>	<b>-1</b>	<b>3</b>
Periodens totalresultat	-15 718	-3 644	-26 788
<b>Periodens totalresultat hänförligt till:</b>			
Moderföretagets aktieägare	-15 718	-3 644	-26 788
<b>Summa</b>	<b>-15 718</b>	<b>-3 644</b>	<b>-26 788</b>

## Rapport över finansiell ställning koncernen

Koncernens balansräkning			
TSEK	2018-03-31	2017-03-31	2017-12-31
<b>Tillgångar</b>			
<b>Anläggningstillgångar</b>			
Immateriella anläggningstillgångar	36 877	43 873	38 359
Materiella anläggningstillgångar	1 323	1 519	1 183
Uppskjuten skattefordran	24 089	9 736	15 650
<b>Summa anläggningstillgångar</b>	<b>62 289</b>	<b>55 128</b>	<b>55 192</b>
<b>Omsättningstillgångar</b>			
Varulager	16 712	11 825	17 178
Kundfordringar	7 513	20 060	5 910
Övriga fordringar	2 230	1 299	1 537
Förutbetalda kostnader och upplupna intäkter	2 244	3 157	2 809
Likvida medel	11 456	7 291	38 041
<b>Summa omsättningstillgångar</b>	<b>40 155</b>	<b>43 632</b>	<b>64 475</b>
<b>Summa tillgångar</b>	<b>102 444</b>	<b>98 760</b>	<b>120 667</b>
<b>Eget kapital och skulder</b>			
Aktiekapital	1 974	1 579	1 974
Övrigt tillskjutet kapital	125 717	84 971	125 717
Reserver	-100	-31	-27
Balanserade vinstmedel inklusive periodens resultat	-50 694	-11 861	-35 049
Eget kapital hänförligt till moderbolagets aktieägare	76 897	74 658	92 615
<b>Summa eget kapital</b>	<b>76 897</b>	<b>74 658</b>	<b>92 615</b>
<b>Långfristiga skulder</b>			
Uppskjutna skatteskulder	8 112	0	0
<b>Summa långfristiga skulder</b>	<b>8 112</b>	<b>0</b>	<b>0</b>
<b>Kortfristiga skulder</b>			
Avsättning garantier	529	472	529
Leverantörsskulder	4 550	5 149	9 320
Upplupna kostnader och förutbetalda intäkter	4 753	9 751	11 604
Övriga skulder	7 603	8 730	6 599
<b>Summa kortfristiga skulder</b>	<b>17 435</b>	<b>24 102</b>	<b>28 052</b>
<b>Summa eget kapital och skulder</b>	<b>102 444</b>	<b>98 760</b>	<b>120 667</b>

## Rapport över kassaflöden koncernen

Kassaflödesanalys	2018	2017	2017
TSEK	jan-mars	jan-mars	jan-dec
<b>Löpande verksamhet</b>			
Resultat före skatt	-15 971	-4 507	-22 755
Justering för icke kassaflödespåverkande poster	1 836	1 981	12 171
Betald inkomstskatt	0	0	0
<b>Nettokassaflöde från den löpande verksamheten före förändringar i rörelsekapital</b>	<b>-14 135</b>	<b>-2 526</b>	<b>-10 584</b>
Justeringar av rörelsekapital			
Förändring av varulager	466	2 062	1 900
Förändring av rörelsefordringar	-1 657	-2 992	7 051
Förändring av rörelseskulder	-10 967	-393	-1 224
<b>Kassaflöde från den löpande verksamheten</b>	<b>-26 293</b>	<b>-3 849</b>	<b>-2 857</b>
<b>Kassaflöde från investeringsverksamhet</b>			
Förvärv av immateriella anläggningstillgångar	0	0	0
Förvärv av materiella anläggningstillgångar	-291	-187	-221
Försäljning/utrangering av materiella tillgångar	0	0	267
<b>Kassaflöde från investeringsverksamheten</b>	<b>-291</b>	<b>-187</b>	<b>46</b>
<b>Kassaflöde från finansieringsverksamhet</b>			
Upptagna lån	0	5 000	0
Amortering av lån	0	0	0
<b>Kassaflöde från finansieringsverksamheten</b>	<b>0</b>	<b>5 000</b>	<b>0</b>
<b>Periodens kassaflöde</b>	<b>-26 584</b>	<b>964</b>	<b>-2 811</b>
Likvida medel i början av perioden	38 040	6 327	9 138
<b>Likvida medel vid periodens slut</b>	<b>11 456</b>	<b>7 291</b>	<b>6 327</b>

## Rapport över förändring eget kapital koncernen

Eget kapital	Aktiekapital	Övrigt tillskjutet kapital	Reserver	Balanserade vinstmedel inkl. årets resultat	Eget kapital hänförligt till moderföretagets aktieägare	Totalt eget kapital
<b>TSEK</b>						
<b>Per 1 januari 2017</b>	<b>1 579</b>	<b>84 971</b>	<b>-30</b>	<b>-8 218</b>	<b>78 302</b>	<b>78 302</b>
Årets resultat				-26 791	-26 791	-26 791
Övrigt totalresultat			3		3	3
<b>Summa totalresultat</b>			<b>-27</b>	<b>-26 791</b>	<b>-26 788</b>	<b>-26 788</b>
<b>Transaktioner med ägare</b>						
Nyemission <sup>1</sup>	395	39 769			40 164	40 164
Inbetalda premier för teckningsoptioner		937			937	937
<b>Per 31 december 2017</b>	<b>1 974</b>	<b>125 677</b>	<b>-27</b>	<b>-35 009</b>	<b>92 615</b>	<b>92 615</b>
<b>Per 1 januari 2018</b>	<b>1 974</b>	<b>125 677</b>	<b>-27</b>	<b>-35 009</b>	<b>92 615</b>	<b>92 615</b>
Periodens resultat				-15 645	-15 645	-15 645
Övrigt totalresultat			-73		-73	-73
<b>Summa totalresultat</b>			<b>-100</b>	<b>-15 645</b>	<b>-15 718</b>	<b>-15 718</b>
<b>Transaktioner med ägare</b>						
<b>Per 31 mars 2018</b>	<b>1 974</b>	<b>125 677</b>	<b>-100</b>	<b>-50 654</b>	<b>76 897</b>	<b>76 897</b>

<sup>1</sup> För 2017 ingår nyemissionskostnader om 4 043 TSEK i redovisat belopp

## Nyckeltal

Flerårsöversikt och nyckeltal för koncernen	jan-mar 2018	jan-mar 2017	jan-dec 2017
Nettoomsättning, TSEK	8 269	18 271	62 454
Resultat före finansiella poster TSEK	-15 934	-4 507	-33 489
Resultat före skatt, TSEK	-15 971	-4 507	-33 552
Resultat efter skatt, TSEK	-15 645	-3 643	-26 791
Rörelsemarginal före finansiella poster, %	neg	neg	neg
Rörelsemarginal före skatt, %	neg	neg	neg
Rörelsemarginal efter skatt, %	neg	neg	neg
Soliditet, %	75	76	70
Sysselsatt kapital, TSEK	76 898	74 658	92 615
Skuldsättningsgrad, %	33	32	30
Eget kapital per aktie, SEK	4,87	5,91	5,87
Kassaflöde, löpande verksamheten TSEK	-26 293	-3 849	-9 102
Kassaflöde, löpande verksamheten per aktie, SEK	-1,67	-0,30	-0,58
Resultat före skatt per aktie, SEK	-1,01	-0,36	-2,32
Resultat efter skatt per aktie, SEK	-0,99	-0,29	-1,85
Antal genomsnittlig utestående aktier under perioden, före och efter utspädning, tusental <sup>1</sup>	15 788	12 630	14 472
Antal aktier vid periodens slut, tusental	15 788	12 630	15 788
Anställda vid periodens slut	51	44	55

<sup>1</sup>Utspädningseffekter beaktas endast i de fall det medför att resultatet per aktie försämrats. Om full tecknings sker inom ramen för optionsprogrammet kommer antalet aktier öka med 651 178 st.

## Moderbolaget

### Moderbolagets omsättning och resultat

Moderbolagets omsättning för det första kvartalet 2018, inklusive koncerninterna poster, uppgick till 6 532 (18 271) TSEK. Resultat före skatt var -14 304 (-2 305) TSEK.

### Moderbolagets balansräkning, finansiella ställning och investeringar

Moderbolagets likvida medel uppgick per den 31 mars 2018 till 11 158 (7 243) TSEK. Beviljad checkkredit var 4 000 (4 000) TSEK, varav utnyttjad var 0 (0) TSEK. Bolaget hade under första kvartalet 2017 upptagit ett bryggån på 5 000 TSEK från Erik Penser Bank AB som reglerades andra kvartalet 2017. Det egna kapitalet uppgick till 50 236 (40 821) TSEK, vilket ger en soliditet om 75 (63) procent.



## Resultaträkning moderbolaget

Moderbolagets resultaträkning TSEK	2018 jan-mars	2017 jan-mars	2017 jan-dec
Nettoomsättning	6 532	18 271	62 376
Kostnad för sålda varor	-1 843	-4 718	-16 132
<b>Bruttoresultat</b>	<b>4 689</b>	<b>13 553</b>	<b>46 244</b>
Försäljningskostnader	-7 762	-9 478	-34 322
Administrationskostnader	-2 908	-2 869	-14 801
Forsknings- och utvecklingskostnader	-8 287	-3 525	-21 603
Övriga rörelseintäkter	0	14	151
<b>Summa rörelsens kostnader</b>	<b>-18 957</b>	<b>-15 858</b>	<b>-70 575</b>
<b>Rörelseresultat</b>		<b>-2 305</b>	<b>-24 331</b>
<b>Resultat från finansiella poster</b>	<b>-36</b>	<b>-0</b>	<b>-56</b>
<b>Resultat före skatt</b>	<b>-14 304</b>	<b>-2 305</b>	<b>-24 387</b>
Skatt	0	460	5 160
<b>Periodens resultat</b>	<b>-14 304</b>	<b>-1 845</b>	<b>-19 227</b>

## Balansräkning moderbolaget

Moderbolagets balansräkning TSEK	2018-03-31	2017-03-31	2017-12-31
<b>Anläggningstillgångar</b>			
Materiella anläggningstillgångar	1 199	1 519	1 176
Andelar i koncernföretag	1 377	48	1 377
Uppskjutna skattefordringar	24 088	19 388	24 088
<b>Summa anläggningstillgångar</b>	<b>26 664</b>	<b>20 955</b>	<b>26 641</b>
<b>Omsättningstillgångar</b>			
Varulager	16 712	11 825	17 178
Kundfordringar	5 298	20 060	5 910
Fordringar hos koncernföretag	2 437	364	1 470
Övriga fordringar	2 154	925	1 385
Förutbetalda kostnader och upplupna intäkter	2 206	3 157	2 696
Kassa och bank	11 158	7 243	37 908
<b>Summa omsättningstillgångar</b>	<b>39 965</b>	<b>43 574</b>	<b>66 547</b>
<b>Summa tillgångar</b>	<b>66 629</b>	<b>64 529</b>	<b>93 188</b>
<b>Eget kapital och skulder</b>			
<b>Eget kapital</b>			
Bundet eget kapital			
Aktiekapital	1 974	1 579	1 974
Överkursfond	3 734	3 734	3 734
Reservfond	40	40	40
	<b>5 748</b>	<b>5 353</b>	<b>5 748</b>
Fritt eget kapital			
Överkursfond	121 943	81 237	121 943
Balanserad vinst	-63 151	-43 924	-43 924
Periodens resultat	-14 304	-1 845	-19 227
	<b>50 236</b>	<b>35 468</b>	<b>58 792</b>
<b>Summa eget kapital</b>	<b>50 236</b>	<b>40 821</b>	<b>64 540</b>
<b>Kortfristiga skulder</b>			
Leverantörsskulder	4 550	5 146	9 320
Skulder till koncernföretag	0	0	1 101
Övriga skulder	7 248	8 811	6 848
Upplupna kostnader och förutbetalda intäkter	4 595	9 751	11 379
<b>Summa kortfristiga skulder</b>	<b>16 393</b>	<b>23 708</b>	<b>28 648</b>
<b>Summa eget kapital och skulder</b>	<b>66 629</b>	<b>64 529</b>	<b>93 188</b>

## Nyckeltalsdefinitioner

Rörelsemarginal före finansiella poster, % = Rörelseresultat före finansiella poster och skatt i relation till omsättningen

Rörelsemarginal före skatt, % = Rörelseresultat med tillägg av finansiella poster i relation till omsättningen

Rörelsemarginal efter skatt, % = Periodens resultat efter skatt i relation till omsättningen

Soliditet, % = Eget kapital i relation till balansomslutning

Sysselsatt kapital, TSEK = Totala tillgångar reducerat med räntefria skulder

Räntabilitet på sysselsatt kapital, % = Rörelseresultat med tillägg av finansiella intäkter i relation till sysselsatt kapital

Räntabilitet på eget kapital, % = Resultat efter finansiella poster i relation till eget kapital

Räntabilitet på totalt kapital, % = Resultat efter finansiella poster i relation till balansomslutningen.

Skuldsättningsgrad, % = Totala skulder i relation till eget kapital

## Finansiell information

Advenicas finansiella rapporter och pressmeddelanden kan läsas på [www.advenica.com](http://www.advenica.com) eller beställas på [ir@advenica.com](mailto:ir@advenica.com) alternativt från Advenica AB, Roskildevägen 1, 211 47 Malmö.

## Finansiell kalender

Årsstämma	24 april 2018
Delårsrapport januari-juni 2018	19 juli 2018
Delårsrapport januari-september 2018	18 oktober 2018

## Kontakt

**Einar Lindquist**, VD och koncernchef  
Telefon 040-60 80 400  
E-post: [einar.lindquist@advenica.com](mailto:einar.lindquist@advenica.com)

**Marie Bengtsson**, CFO  
Telefon 0703-86 00 32  
E-post: [marie.bengtsson@advenica.com](mailto:marie.bengtsson@advenica.com)

*Denna information är sådan information som Advenica är skyldig att offentliggöra enligt EU:s marknadsmissbruksförordning. Informationen lämnades, genom ovanstående kontaktpersons försorg, för offentliggörande den 24 april 2018 kl.15:00.*

## Styrelsens och verkställande direktörens försäkran

Styrelsen och verkställande direktör försäkrar att denna delårsrapport ger en rättvisande bild av företaget och koncernens verksamhet, ställning och resultat samt beskriver de väsentliga risker och osäkerheter som företaget och de företag som ingår i koncernen står för.

Malmö den 24 april 2018

På styrelsens uppdrag signerar

Einar Lindquist

VD och Koncernchef

## Advenica på 2 minuter

# Specialiserade på att säkra kritisk data-in-motion

### Verkligheten

Samhället digitaliseras i allt snabbare takt. Merparten av effekterna är positiva, men det finns en mörk baksida. Ju fler system, nätverk och elektroniska enheter som är uppkopplade och sammankopplade, desto fler angreppspunkter och risker. Eftersom cyberattackerna också tilltar i frekvens och aggressivitet är säker digitalisering en stor och överhängande utmaning för alla verksamheter.

Genom att hjälpa kunderna att få effektiva cybersäkerhetslösningar på plats bidrar Advenica till livskraftiga och hållbara verksamheter – och till en säkrare värld.

### Verksamheten

Advenica grundades 1993 i Sverige och är idag även etablerat i Finland och Österrike.

Bolaget analyserar, designar och implementerar grundskydd som förhindrar intrång, dataläckage och manipulation av skyddsvärd och verksamhetskritisk information. Våra framtidssäkra och hållbara kryptering- och segmenteringsprodukter är designade, utvecklade och tillverkade i Sverige. Genom att vi kontrollerar varje steg från design till eftermarknad, kan vi genomgående hålla hög assurans. Sedan länge används våra produkter för att kommunicera Top Secret-klassad information.

Advenica är ett av endast fyra företag i världen med EU-godkänd VPN-teknologi på högsta säkerhetsnivå. Amerikanskt och svenskt patent innehas för den egenutvecklade teknologin Three Domain Separation.

### Marknaden

Advenica fokuserar på områdena National Security och Enterprise Solutions.

National Security omfattar försvarsmakter, underrättelsetjänster, säkerhetstjänster och myndigheter som hanterar information kopplad till nationella säkerhetsintressen. Informationen omgärdas normalt av sekretess under lång tid med högsta tänkbara krav på säkerhetsteknologin.

Enterprise Solutions inkluderar myndigheter, verksamheter inom kritisk infrastruktur samt industrier och organisationer där sekretess, integritet och informationssäkerhet är avgörande frågor. Inom kritisk infrastruktur koncentrerar Advenica sig framförallt på aktörer inom energiproduktion- och distribution, dricksvattenförsörjning och transporter. Dessa verksamheter är centrala måltavlor för cyberattacker samtidigt som deras industriella informations- och styrsystem sällan har tagit höjd för dagens hotbild. Behovet av tillförlitliga lösningar är akut.

### Erbjudandet

Advenicas produkter och tjänster används primärt av försvarssektorn, myndigheter och verksamheter inom kritisk infrastruktur för att värna deras mest skyddsvärda information. Genom våra krypterings- och segmenteringsprodukter kan nätverk isoleras fysiskt samtidigt som information kan kopplas samman på ett säkert sätt.

### Visionen

Digital frihet i all kommunikation.