

Företrädesemission för att maximera Advenicas tillväxtpotentialer

1 januari – 31 mars 2017

- Omsättning för första kvartalet uppgick till 18,3 (24,9) MSEK.
- Rörelseresultat (EBIT) för första kvartalet uppgick till -4,5 (4,4) MSEK.
- Resultat efter skatt uppgick till -3,6 (3,4) MSEK.
- Kassaflödet för första kvartalet från den löpande verksamheten uppgick till -3,8 (-0,4) MSEK.
- Resultat efter skatt per aktie för första kvartalet (före och efter utspädning) uppgick till -0,29 (0,27) SEK.

Advenica utvecklar, tillverkar och säljer avancerade cybersäkerhetslösningar som förhindrar intrång, stöld och dataläckage vid informationsutbyten vilket möjliggör säker kommunikation mellan och inom nationer, organisationer och system. Advenica är ett av endast fyra bolag i världen som erhållit högsta certifiering av sin VPN-teknologi av EU och innehar patent i USA för Three Domain Separation. Gemensamt för Bolagets kunder är deras behov av extraordinära säkerhetslösningar. Kunderna utgörs av centrala och lokala myndigheter, försvarsorganisationer och företag med speciellt höga säkerhetskrav. www.advenica.com

Viktiga händelser under och efter första kvartalet

- Advenica erhöll via sin partner i Singapore, Athena Dynamics Pte Ltd, en mindre order. Produktbeställningen var på Bolagets datadiod, som säkerställer enkelriktad datatrafik. (januari 2017)
- Advenica flyttade till nya säkerhetsklassade lokaler i Malmö. (januari 2017)
- Advenica vann ytterligare en order från en nordisk myndighet motsvarande 1 MSEK. Beställningen var på Bolagets VPN-produkter. (februari 2017)
- Advenica vann en order från ett globalt företag aktivt inom flygindustrin. Kunden har valt att använda Advenicas datadiod, SecuriCDS DD1000i, och ordervärdet är på 1 66 500 SEK. Ordern kommer att levereras under första kvartalet 2017. (mars 2017)
- Styrelsen beslutade att föreslå att årsstämman den 25 april 2017 beslutar om en företrädesemission av aktier om totalt cirka 44,2 MSEK. (mars 2017)
- Advenica har inlett ett strategiskt samarbete med Dustin Finland Oy. Dustin är en av Nordens ledande återförsäljare av IT-produkter med tillhörande tjänster och lösningar. (mars 2017)
- Advenica tog ännu en order på N3-godkänd datadiod. Kunden, som är en svensk myndighet, lade en mindre order på cirka 500 000 SEK och beställningen kommer levereras under andra kvartalet 2017. (april 2017)
- Advenica förstärkte samarbetet med Försvarets materielverk (FMV). FMV har beställt tekniska utredningar kring lösningar för skydd av kommunikation. Ordervärdet uppgår till cirka 1,7 MSEK och leverans kommer att ske under hösten 2017. (april 2017)

VD har ordet

Omsättningen för första kvartalet 2017 uppgick till 18,3 (24,9) MSEK, vilket är i linje med den plan vi hade för perioden. Advenicas försäljning karaktäriseras av större affärer med kraftiga säsongsvariationer. Att jämföra kvartal med kvartal ger därför sällan en adekvat bild. Rörelseresultat för kvartalet blev -4,5 (4,4) MSEK. Advenica har sedan årsskiftet expanderade vad gäller såväl personal som lokaler, där vi i början av året flyttade vårt huvudkontor från Lund till centrala Malmö.

Bolagets stabila position inom National Security bekräftades när vi i början av året fick ytterligare en order från en myndighet i denna kundkategori. Försvarets materielverk (FMV) utökar samarbetet med Advenica och har beställt utredningar som ska ge lösningar för skydd av kommunikation. Den ordern är värd 1,7 MSEK och ska levereras under hösten 2017. Vi har som leverantör under lång tid påvisat vår förmåga att tillgodose de höga krav som ställs från kunder i detta segment, där vi fått fullt förtroende från våra existerande kunder. Med detta som grund ser vi goda möjligheter att framöver tillhandahålla våra lösningar till National Security-kunder i andra geografier.

Vad gäller kunder inom marknadsområdet Enterprise Solutions, som utgörs av icke-försvarsrelaterade verksamheter, ser vi en fortsatt ökande efterfrågan på säkra kommunikationstjänster. Vad dessa kunder har gemensamt är att säker elektronisk kommunikation, inklusive integritets- och sekretessaspekter, har kommit att bli en helt avgörande fråga. Drivkrafterna bakom denna är generellt ökande säkerhetshot, regulatoriska krav – och, inte minst, digitaliseringen. I segmentet fokuserar Advenica speciellt på verksamheter inom kritisk infrastruktur, såsom energibolag och transportföretag. Och våra satsningar fortsätter att bära frukt. I mars vann vi ännu en order i detta segment från ett globalt flygindustriföretag. Denna order är för oss av speciellt stort intresse då den utgörs av en ny typ av kund i segmentet.

I slutet av förra året intensifierade vi våra satsningar i Finland då vi etablerade ett lokalt kontor och anställde en lokal VD. I kvartalet har vi fortsatt att förstärka närvaron i regionen genom ett partnerskap med Dustin Finland. Därmed får Advenica en stark partner vad gäller försäljning, leverans och underhåll till kunder i Finland. Vi fortsätter också att bearbeta den österrikiska marknaden.

För att möta kundernas behov av mervärdestjänster, i form av support, utbildning, och analys, gör Advenica nu en mer fokuserad satsning genom etablering av en Professional Service-enhet. Under kvartalet rekryterades Staffan Lundgren som ansvarig för enheten. Staffan har lång erfarenhet från IT- och telekomsektorn och kommer närmast från Sony Mobile.

Advenica är idag en ledande teknikutvecklare av cybersäkerhet till försvarsrelaterade verksamheter i primärt Sverige – affärsområdet National Security – där vi hjälper våra kunder med unika och säkra kommunikationslösningar. Vi ser nu en snabbt ökande efterfrågan också från National Security-kunder i andra regioner samt från myndigheter och olika kommersiella aktörer inom vårt Enterprise Solutions-segment. För att öka farten i vår expansion har styrelsen beslutat att föreslå årsstämman en företrädesemission om totalt 44,2 MSEK. Emissionen möjliggör dels fortsatt satsning på Enterprise Solutions i Sverige, dels på internationell expansion inom National Security. Den internationella satsningen förväntas leda till stabilare intäktsflöden och satsningen på försäljning till myndigheter och kommersiella aktörer står för en stor del av tillväxtpotentialen.

Jag ser med stor förväntan och tillförsikt fram mot att tillsammans med mina medarbetare fortsätta utveckla Advenica under den expansion som vi nu ser framför oss.

Malmö den 25 april

Einar Lindquist,

VD Advenica

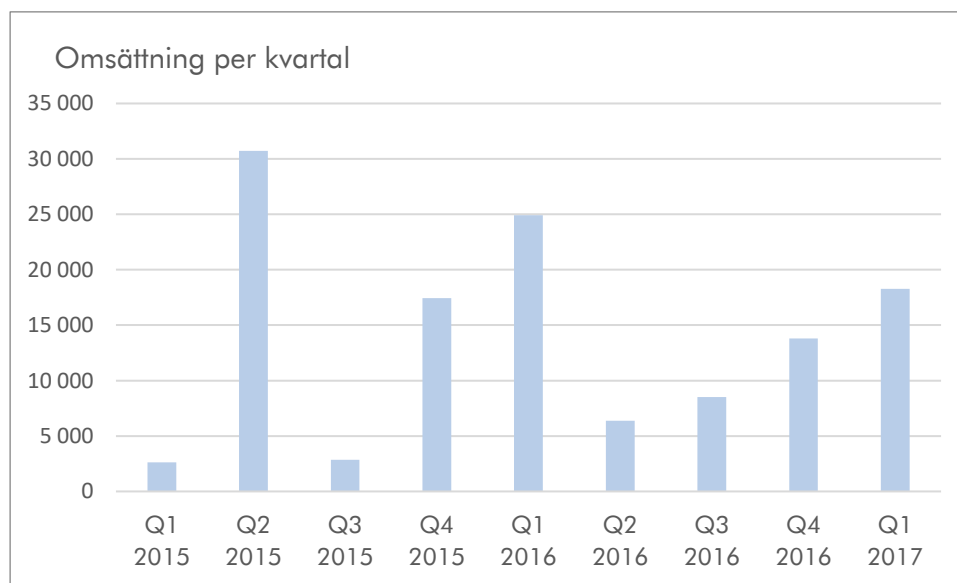
Koncernen

Nettoomsättning och resultat för perioden januari-mars 2017

Första kvartalets omsättning uppgick till 18 271 (24 933) TSEK. Resultat före skatt för kvartalet uppgick till -4 507 (4 375) TSEK och kvartalets resultat efter skatt till -3 643 (3 381) TSEK.

Advenicas intäktsmodell innehåller både intäkter av engångskaraktär och återkommande intäkter. De återkommande intäkterna består huvudsakligen av intäkter från löpande underhållsavtal. Under årets första kvartal uppgick de återkommande intäkterna till 2 047 (1 156) TSEK och utgjorde 11,2 (4,6) procent av den totala omsättningen.

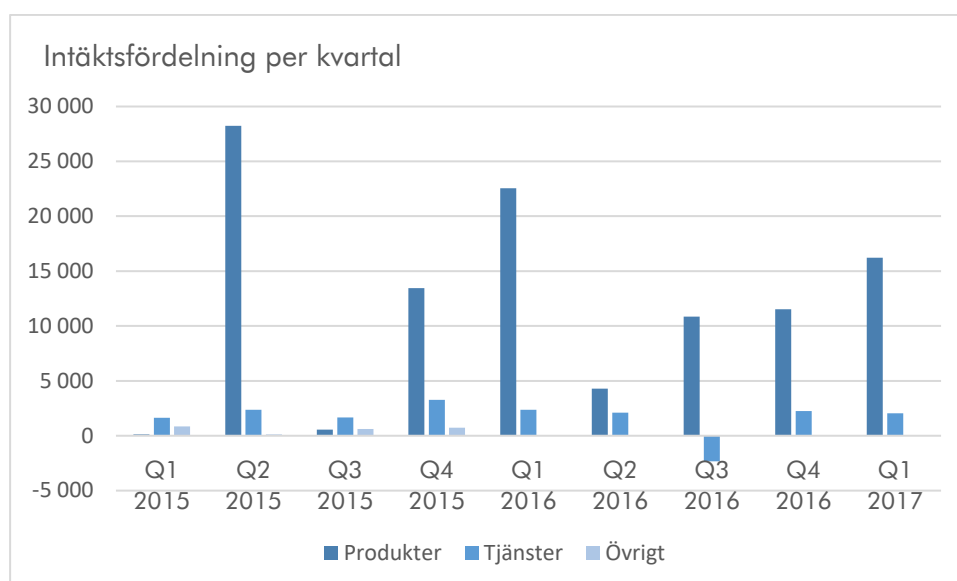
Omsättning per kvartal, TSEK Q1 2015 – Q1 2017



Nettoomsättning och resultat rullande 12 månader

Omsättning för perioden april 2016 till mars 2017 uppgick till 46 948 TSEK. Resultatet före skatt för den perioden uppgick till -31 637 TSEK. Resultatet efter skatt uppgick till -24 900 TSEK.

Intäktsfördelning per kvartal, TSEK



Balansräkning, finansiell ställning och investeringar

Koncernens likvida medel uppgick per den 31 mars 2017 till 7 291 (8 670) TSEK. Beviljad checkräkningskredit var 4 000 (4 000) TSEK, varav utnyttjad var 0 (0) TSEK. Advenica har under mars månad tagit upp ett bryggglån på 5 000 TSEK från Erik Penser Bank AB.

Det totala kassaflödet för perioden januari till mars uppgick till 964 (-468) TSEK.

Kassaflödet från den löpande verksamheten för perioden blev -3 849 (-400) TSEK.

Kassaflödet från investeringsverksamheten för perioden blev -187 (-68) TSEK.

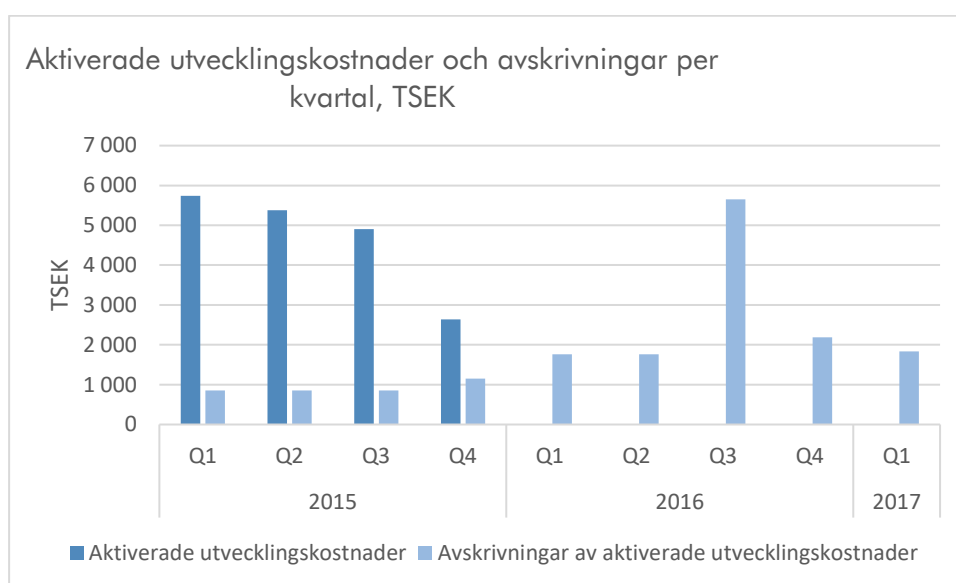
Finansieringsverksamhetens kassaflöde under perioden uppgick till 5 000 (0) TSEK.

Soliditeten uppgick den 31 mars till 76 (77) procent.

Investeringar i immateriella anläggningstillgångar för årets första kvartal uppgick till 0 (0) TSEK. Avskrivningar av aktiverade utgifter för egenutvecklade system har gjorts med 1 839 (1 759) TSEK för kvartalet. Dessa avskrivningar belastar kostnad sålda varor, då det avser produkter under försäljning.

Avskrivningar av anläggningstillgångar har gjorts med 143 (255) TSEK för kvartalet.

Aktiverade utvecklingskostnader per kvartal, TSEK



Personalutveckling

Antalet heltidsanställda den 31 mars 2017 var 44 (47) personer.

Väsentliga risker och osäkerhetsfaktorer

Väsentliga risker och osäkerhetsfaktorer finns beskrivna i årsredovisningen för 2016 under avsnittet Risker och Riskhantering i Förvaltningsberättelsen.

Redovisningsprinciper

Denna koncernredovisning omfattar det svenska moderföretaget Advenica AB (publ), organisationsnummer 556468-9957 och dess dotterföretag. Koncernens huvudsakliga verksamhet är produkter och tjänster inom cybersäkerhet.

Moderföretaget är ett aktiebolag registrerat i och med säte i Lund, Sverige. Adressen till huvudkontoret är Roskildevägen 1B, 211 47 Malmö

Koncernredovisning för Advenica AB (publ) har upprättats i enlighet med International Financial Reporting Standards (IFRS) såsom de har godkänts av EG-kommissionen för tillämpning inom den Europeiska Unionen (EU). Denna delårsrapport är upprättad enligt IAS 34 Delårsrapportering.

För en beskrivning av koncernens redovisningsprinciper hänvisas till årsredovisning för 2016. Tillämpade principer är oförändrade i förhållande till dessa principer. I övrigt har de nya standarder och tolkningar som trätt i kraft från och med räkenskapsåret 2016 inte haft någon väsentlig effekt på den finansiella rapporteringen.

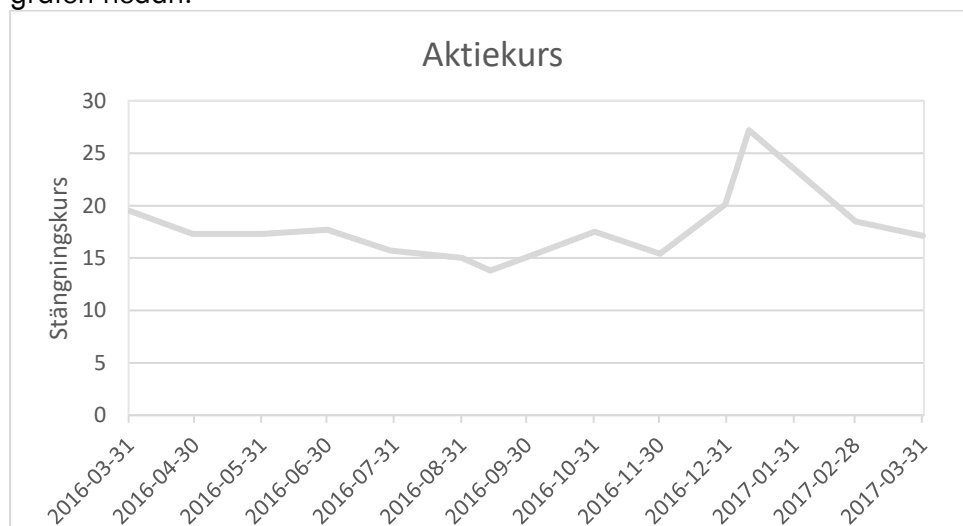
Koncernens rapporteringsvaluta är SEK, vilket är moderföretagets funktionella valuta.

Aktien och ägarna

Advenica hade vid periodens slut 1 651 (1 645) aktieägare. Av det totala aktiekapitalet ägde familjen Linde 46,6 (46,6) procent och övriga, inklusive personal, 53,4 (53,4) procent. Nedan presenteras Bolagets största aktieägare per den 31 mars 2017.

De största aktieägarna	Antal aktier	Andel av kapital och röster i %
Familjen Linde	5 884 001	46,59%
Försäkringsbolaget Avanza Pension	683 443	5,41%
Fredrik Rapp	628 954	4,98%
Elephant Holdings S.A.	614 929	4,87%
Bison Holdings Limited (knutet till Mikael Sandberg)	603 701	4,78%
Mikael Sandberg	299 409	2,37%
Sven Gruvstad	231 305	1,83%
Håkan Johansson	170 000	1,35%
Gunvald Berger	125 428	0,99%
Nordnet pensionsförsäkring AB	96 240	0,76%
Arne Sandberg	73 000	0,58%
Johan Widén	70 000	0,55%
Johan Larsson	69 334	0,55%
Summa största aktieägarna	9 536 711	75,51%

Totalt antal aktier per den 31 mars 2017 uppgick till 12 630 444 st. Bolaget är listat på NASDAQ First North Premier. Högsta stängningsvärde under kvartalet uppnåddes den 10 januari då den avslutades på 27,20 SEK och lägsta stängningskursen under perioden blev 17,00 SEK vilket var den 28 mars. Per rapporteringsdatumet 31 mars uppgick kursen till 17,10 SEK och börsvärdet uppgick till 215 981 TSEK. Kursutvecklingen på aktien visas i grafen nedan.



Ekonomisk redovisning

Koncernens resultaträkning i sammandrag	2017	2016	2016
TSEK	jan-mars	jan-mars	jan-dec
Nettoomsättning	18 271	24 933	53 611
Kostnad för sålda varor	-6 556	-8 421	-24 205
Bruttoresultat	11 715	16 512	29 406
Försäljningskostnader	-9 842	-5 518	-25 731
Administrationskostnader	-2 869	-2 103	-8 253
Forsknings- och utvecklingskostnader	-3 525	-4 574	-18 756
Övriga rörelseintäkter	14	89	607
Summa rörelsens kostnader	-16 222	-12 107	-52 133
Rörelseresultat	-4 507	4 405	-22 727
Finansiella intäkter	0	0	4
Finansiella kostnader	0	-30	-32
Resultat från finansiella poster	0	-30	-28
Resultat före skatt	-4 507	4 375	-22 755
Skatt	864	-994	4 879
Periodens resultat	-3 643	3 381	-17 876
Periodens resultat hänförligt till:			
Moderföretagets aktieägare	-3 643	3 381	-17 876
Resultat per aktie före och efter full utspädning, SEK	-0,29	0,27	-1,42

Rapport övrigt totalresultat koncernen

Koncernens rapport över totalresultat, TSEK	2017 jan-mars	2016 jan-mars	2016 jan-dec
Periodens resultat	-3 643	3 381	-17 876
Övrigt totalresultat			
Poster som kan komma att omföras till resultaträkningen:			
Omräkningsdifferenser vid omräkning av utländska dotterföretag	-1	-9	-20
Övrigt totalresultat, netto efter skatt	-1	-9	-20
Periodens totalresultat	-3 644	3 372	-17 896
Periodens totalresultat hänförligt till:			
Moderföretagets aktieägare	-3 644	3 372	-17 896
Summa	-3 644	3 372	-17 896

Rapport över finansiell ställning koncernen

Koncernens balansräkning			
TSEK	2017-03-31	2016-03-31	2016-12-31
Tillgångar			
Anläggningstillgångar			
Immateriella anläggningstillgångar	43 873	55 317	45 712
Materiella anläggningstillgångar	1 519	2 084	1 476
Uppskjuten skattefordran	9 736	2 999	8 872
Summa anläggningstillgångar	55 128	60 400	56 060
Omsättningstillgångar			
Varulager	11 825	12 365	13 887
Kundfordringar	20 060	28 035	16 111
Övriga fordringar	1 299	1 134	1 212
Förutbetalda kostnader och upplupna intäkter	3 157	7 032	3 827
Likvida medel	7 291	8 670	6 327
Summa omsättningstillgångar	43 632	57 236	41 364
Summa tillgångar	98 760	117 636	97 424
Eget kapital och skulder			
Aktiekapital	1 579	1 579	1 579
Övrigt tillskjutet kapital	84 971	84 971	84 971
Reserver	-31	-19	-30
Balanserade vinstmedel inklusive årets resultat	-11 861	13 039	-8 218
Eget kapital hänförligt till moderbolagets aktieägare	74 658	99 570	78 302
Summa eget kapital	74 658	99 570	78 302
Långfristiga skulder			
Uppskjutna skatteskulder	0	0	0
Summa långfristiga skulder	0	0	0
Kortfristiga skulder			
Avsättning garantier	472	614	472
Leverantörsskulder	5 149	2 336	5 683
Upplupna kostnader och förutbetalda intäkter	9 751	5 836	9 487
Övriga skulder	8 730	9 281	3 480
Summa kortfristiga skulder	24 102	18 066	19 122
Summa eget kapital och skulder	98 760	117 636	97 424

Rapport över kassaflöden koncernen

Kassaflödesanalys	2017	2016	2016
TSEK	jan-mars	jan-mars	jan-dec
Löpande verksamhet			
Resultat före skatt	-4 507	4 375	-22 755
Justering för icke kassaflödespåverkande poster	1 981	2 233	12 171
Betald inkomstskatt	0	0	0
Nettokassaflöde från den löpande verksamheten före förändringar i rörelsekapital	-2 526	6 608	-10 584
Justeringar av rörelsekapital			
Förändring av varulager	2 062	3 423	1 900
Förändring av rörelsefordringar	-2 992	-7 676	7 051
Förändring av rörelseskulder	-393	-2 755	-1 224
Kassaflöde från den löpande verksamheten	-3 849	-400	-2 857
Kassaflöde från investeringsverksamhet			
Förvärv av immateriella anläggningstillgångar	0	0	0
Förvärv av materiella anläggningstillgångar	-187	-68	-221
Försäljning/utrangering av materiella tillgångar	0	0	267
Kassaflöde från investeringsverksamheten	-187	-68	46
Kassaflöde från finansieringsverksamhet			
Upptagna lån	5 000	0	0
Amortering av lån	0	0	0
Kassaflöde från finansieringsverksamheten	5 000	0	0
Periodens kassaflöde	964	-468	-2 811
Likvida medel i början av året	6 327	9 138	9 138
Likvida medel vid periodens slut	7 291	8 670	6 327

Rapport över förändring eget kapital koncernen

Eget kapital	Aktiekapital	Övrigt tillskjutet kapital	Reserver	Balanserade vinstmedel inkl. årets resultat	Eget kapital hänförligt till moderföretagets aktieägare	Totalt eget kapital
TSEK						
Per 1 januari 2016	1 579	84 971	-10	9 658	96 198	96 198
Årets resultat				-17 876	-17 876	-17 876
Övrigt totalresultat			-20		-20	-20
Summa totalresultat			-20	-17 876	-17 896	-17 896
Transaktioner med ägare						
Per 31 december 2016	1 579	84 971	-30	-8 218	78 302	78 302
Per 1 januari 2017	1 579	84 971	-30	-8 218	78 302	78 302
Årets resultat				-3 643	-3 643	-3 643
Övrigt totalresultat			-1		-1	-1
Summa totalresultat			-1	-3 643	-3 644	-3 644
Transaktioner med ägare						
Per 31 mars 2017	1 579	84 971	-31	-11 861	74 658	74 658

Nyckeltal

Flerårsöversikt och nyckeltal för koncernen	Jan-mar	Jan mar	Jan-dec
	2017	2016	2016
Nettoomsättning, TSEK	18 271	24 933	53 611
Resultat före finansiella poster TSEK	-4 507	4 405	-22 727
Resultat före skatt, TSEK	-4 507	4 375	-22 755
Resultat efter skatt, TSEK	-3 643	3 381	-17 876
Rörelsemarginal före finansiella poster, %	-25	18	-42
Rörelsemarginal före skatt, %	-25	18	-42
Rörelsemarginal efter skatt, %	-20	14	-33
Soliditet, %	76	77	80
Sysselsatt kapital, TSEK	74 658	99 570	78 302
Räntabilitet på sysselsatt kapital, %	-6,04	4,42	-23,63
Räntabilitet på eget kapital, %	-6	4	-29
Räntabilitet på totalt kapital, %	-5	3	-23
Skuldsättningsgrad, %	32	30	24
Nettoskuldsättning, TSEK	-2 291	-8 670	-6 327
Nettoskuldsättningsgrad, ggr	0,03	0,10	0,08
Eget kapital per aktie, SEK	5,91	7,88	6,20
Kassaflöde, löpande verksamheten TSEK	-3 849	-400	-2 857
Kassaflöde, löpande verksamheten per aktie, SEK	-0,30	-0,03	-0,23
Resultat före skatt per aktie, SEK	-0,36	0,35	-1,80
Resultat efter skatt per aktie, SEK	-0,29	0,27	-1,42
Antal aktier vid periodens slut, tusental	12 630	12 630	12 630
Anställda vid periodens slut	44	47	42

Moderbolaget

Moderbolagets omsättning och resultat

Moderbolagets omsättning för det första kvartalet 2017, inklusive koncerninterna poster, uppgick till 18 271 (24 933) TSEK. Resultat före skatt var -2 305 (6 138) TSEK.

Moderbolagets balansräkning, finansiella ställning och investeringar

Den uppskjutna skattefordran har ökat med 460 TSEK för det första kvartalet 2017. Moderbolagets likvida medel uppgick per den 31 mars 2017 till 7 243 (8 666) TSEK. Beviljad checkkredit var 4 000 (4 000) TSEK, varav utnyttjad var 0 (0) TSEK. Bolaget har under perioden upptagit ett bryggån på 5 000 TSEK från Erik Penser Bank AB. Det egna kapitalet uppgick till 40 821 (56 929) TSEK, vilket ger en soliditet om 63 (76) procent.

Resultaträkning moderbolaget

Moderbolagets resultaträkning TSEK	2017 jan-mars	2016 jan-mars	2016 jan-dec
Nettoomsättning	18 271	24 933	53 611
Kostnad för sålda varor	-4 718	-6 662	-16 826
Bruttoresultat	13 553	18 271	36 785
Försäljningskostnader	-9 478	-5 514	-25 686
Administrationskostnader	-2 869	-2 103	-8 253
Forsknings- och utvecklingskostnader	-3 525	-4 574	-14 771
Övriga rörelseintäkter	14	89	607
Summa rörelsens kostnader	-15 858	-12 102	-48 103
Rörelseresultat	-2 305	6 169	-11 318
Resultat från finansiella poster	-0	-30	-566
Resultat före skatt	-2 305	6 139	-11 884
Skatt	460	-1 381	2 379
Årets resultat	-1 845	4 758	-9 505

Balansräkning moderbolaget

Moderbolagets balansräkning			
TSEK	2017-03-31	2016-03-31	2016-12-31
Anläggningstillgångar			
Materiella anläggningstillgångar	1 519	2 084	1 476
Andelar i koncernföretag	48	0	48
Uppskjutna skattefordringar	19 388	15 169	18 928
Summa anläggningstillgångar	20 955	17 253	20 452
Omsättningstillgångar			
Varulager	11 825	12 365	13 887
Kundfordringar	20 060	28 035	16 111
Fordringar hos koncernföretag	364	484	0
Övriga fordringar	925	1 125	1 202
Förutbetalda kostnader och upplupna intäkter	3 157	7 032	3 828
Kassa och bank	7 243	8 666	6 278
Summa omsättningstillgångar	43 574	57 707	41 306
Summa tillgångar	64 529	74 960	61 758
Eget kapital och skulder			
Eget kapital			
Bundet eget kapital			
Aktiekapital	1 579	1 579	1 579
Överkursfond	3 734	3 734	3 734
Reservfond	40	40	40
	5 353	5 353	5 353
Fritt eget kapital			
Överkursfond	81 237	81 237	81 237
Balanserad vinst	-43 924	-34 419	-34 419
Periodens resultat	-1 845	4 758	-9 505
	35 468	51 576	37 313
Summa eget kapital	40 821	56 929	42 666
Kortfristiga skulder			
Leverantörsskulder	5 146	2 336	5 681
Övriga skulder	8 811	5 800	3 453
Upplupna kostnader och förutbetalda intäkter	9 751	9 895	9 486
Summa kortfristiga skulder	23 708	18 031	19 092
Summa eget kapital och skulder	64 529	74 960	61 758

Nyckeltalsdefinitioner

Rörelsemarginal före finansiella poster, % = Rörelseresultat före finansiella poster och skatt i relation till omsättningen

Rörelsemarginal före skatt, % = Rörelseresultat med tillägg av finansiella poster i relation till omsättningen

Rörelsemarginal efter skatt, % = Periodens resultat efter skatt i relation till omsättningen

Soliditet, % = Eget kapital i relation till balansomslutning

Sysselsatt kapital, TSEK = Totala tillgångar reducerat med räntefria skulder

Räntabilitet på sysselsatt kapital, % = Rörelseresultat med tillägg av finansiella intäkter i relation till sysselsatt kapital

Räntabilitet på eget kapital, % = Resultat efter finansiella poster i relation till eget kapital

Räntabilitet på totalt kapital, % = Resultat efter finansiella poster i relation till balansomslutningen.

Skuldsättningsgrad, % = Totala skulder i relation till eget kapital

Nettoskuldsättning = Räntebärande skulder reducerat med räntebärande fordringar och likvida medel

Nettoskuldsättningsgrad, ggr = Räntebärande skulder reducerat med räntebärande kortfristiga fordringar och likvida medel i relation till eget kapital

Finansiell information

Delårsrapporter, årsredovisning och Advenicas pressmeddelande kan läsas på www.advenica.com eller beställas från Advenica AB, Roskildevägen 1, 211 47 Malmö eller beställas på ir@advenica.com.

Finansiell kalender

Årsstämma	25 april 2017
Delårsrapport januari-juni 2017	19 juli 2017
Delårsrapport januari-september 2017	18 oktober 2017

Kontakt

Einar Lindquist, VD och koncernchef
Telefon 046-386050
E-post: einar.lindquist@advenica.com

Marie Bengtsson, CFO
Telefon 0703-86 00 32
E-post: marie.bengtsson@advenica.com

Denna information är sådan information som Advenica är skyldig att offentliggöra enligt EU:s marknadsmissbruksförordning. Informationen lämnades, genom ovanstående kontaktpersons försorg, för offentliggörande den 25 april 2017 kl.15:00

Styrelsens och verkställande direktörens försäkran

Styrelsen och verkställande direktör försäkrar att denna delårsrapport ger en rättvisande bild av företaget och koncernens verksamhet, ställning och resultat samt beskriver de väsentliga risker och osäkerheter som företaget och de företag som ingår i koncernen står för.

Lund den 25 april 2017

På styrelsens uppdrag signerar

Einar Lindquist
VD och Koncernchef

Advenica på 2 minuter

Vad vi gör

Advenica är ett svenskt IT-bolag som utvecklar, tillverkar och säljer innovativa cybersäkerhetslösningar. Våra produkter och tjänster möjliggör effektiva och säkra informationsutbyten mellan applikationer, system och domäner inom och mellan organisationer.

Lösningarna inkluderar krypteringssystem och informationsutbyteslösningar för nätverkskommunikation. Advenica är ett av fyra företag i världen med EU-certifiering av VPN-teknologi på högsta säkerhetsnivå och Bolaget innehar även ett amerikanskt patent på den egenutvecklade teknologin Three Domain Separation.

Vårt erbjudande

Advenica erbjuder helhetslösningar för att möjliggöra digitalisering med affärsnytta och hållbarhet i fokus. Med egenutvecklade och unika lösningar med hög assurans möjliggörs säkra informationsflöden, skyddade från cyberattacker såsom dataintrång, manipulation och läckage, för att möjliggöra för våra kunder att skapa nya intäkter, effektivisera sina verksamheter samt leva upp till egna och myndigheters regulatoriska krav.

Vi tillhandahåller kompletta helhetslösningar med produkter, konsultation, anpassning, utbildning, driftsättning, underhåll och finansieringslösningar utifrån våra kunders olika behov.

Våra marknader

Gemensamt för Advenicas kunder är deras behov av att utbyta och hantera data och information på ett ansvarsfullt sätt. Behovet är stort inom marknader såsom kritisk infrastruktur, hälso- och sjukvård, finansverksamheter samt försvarsorganisationer där hela eller delar av informationsutbytet anses vara känsligt och måste skyddas från obehöriga. Advenica hjälper kunder inom dessa sektorer att ta sitt digitala ansvar genom att erbjuda konkurrenskraftiga cybersäkerhetslösningar.

Växande marknad

Behovet att utbyta information på ett säkert sätt ökar i en enorm takt. Exempelvis inom affärsområdet kritisk infrastruktur har konstaterats att för tredje året i rad ökar investeringarna i cybersäkerhet – under 2015 utökades med 9 % – enligt en undersökning gjord av PwC¹.

Analysföretaget Frost & Sullivan har identifierat allt mer komplexa säkerhetshot, eskalerande antal IT-relaterade brott samt negativ publicitet som orsakas av säkerhetöverträdelser som de främsta drivkrafterna för Managed Security Services-marknaden (MSS). De kan också se kostnadskontrollstrender för att sänka IT-kostnader, vilket talar för abonnemangslänkande produkter.

Vår vision

Digital frihet i all kommunikation.

¹ PwC. *Turnaround and transformation in cybersecurity: Power and utilities, Key findings from The Global State of Information Security® Survey 2016.*