

# Rejlerkoncernen AB (publ)

Delårsrapport januari-september

6 november 2012

## Stabil orderingång och god tillväxt

### Januari-september

- Omsättningen uppgick till 944,1 Mkr (823,3), en ökning med 15 procent
- Rörelseresultatet blev 55,4 Mkr (73,9)
- Rörelsemarginalen uppgick till 5,9 procent (9,0)
- Resultat efter skatt blev 40,4 Mkr (50,7)
- Resultat per aktie blev 3,57 kr (4,48)

### Tredje kvartalet

- Omsättningen uppgick till 279,3 Mkr (249,9), en ökning med 12 procent
- Rörelseresultatet blev 5,8 Mkr (22,0)
- Rörelsemarginalen uppgick till 2,1 procent (8,8)
- Resultat efter skatt blev 4,3 Mkr (15,3)
- Resultat per aktie blev 0,38 kr (1,35)
- Engångskostnader om 16 Mkr ingår i rörelseresultatet

### Kommentar av VD och koncernchef Eva Nygren:

*"Rejlers fortsätter utvecklas positivt. Tillväxten för de tre första kvartalen uppgick till 15 procent, vilket ligger i linje med målet för 2015. Två tredjedelar av tillväxten är organisk. Efterfrågan för våra tjänster i Finland och Norge har utvecklats särskilt väl under kvartalet.*

*Resultatet har belastats med kostnader av engångskaraktär för den konferens som hölls i augusti, en viktig satsning på medarbetarutveckling för en fortsatt konsolidering och tillväxt. Vi har även haft engångskostnader relaterade till enskilda projekt under perioden. Sammantaget har kvartalsresultatet påverkats av engångskostnader om 16 Mkr.*

*Marknadsläget är svårbedömt men utsikterna är fortsatt goda inom energi och infrastruktur i Norden. Här är vi starkt positionerade med en ökad orderingång och nya affärsmöjligheter. Oron för en försvagning inom industri och bygg & fastighet finns, men dämpas något då efterfrågan på tjänster för energieffektivisering och säkerhetslösningar har ökat.*

*Rensat för kvartalets engångskostnader ligger resultatet i nivå med föregående år. Med Rejlers starka företagskultur som grund, bygger vi vidare på plattformen för fortsatt tillväxt. Ökad lönsamhet, varumärkesbyggande och ökad synlighet ger oss möjlighet att attrahera nya kunder och medarbetare."*

### För ytterligare information kontakta:

Eva Nygren, VD och koncernchef,  
Lars Solin, vVD och CFO,

tel. 073-412 66 60, e-post: [eva.nygren@rejlers.se](mailto:eva.nygren@rejlers.se)  
tel. 073-386 15 20, e-post: [lars.solin@rejlers.se](mailto:lars.solin@rejlers.se)

*Rejlers är en nordisk koncern som erbjuder tekniska konsulttjänster inom elteknik, energi, mekanik, automation, elektronik, IT och telekom. Rejlers aktie är noterad på Nasdaq OMX, Nordiska listan.*

## Omsättning och resultat

	Rörelseintäkter, Mkr					Rörelseresultat, Mkr					Rörelsemarginal, %				
	2012	2011	2012	2011	2011	2012	2011	2012	2011	2011	2012	2011	2012	2011	2011
	Jul-sep	Jul-sep	Jan-sep	Jan-sep	Jan-dec	Jul-sep	Jul-sep	Jan-sep	Jan-sep	Jan-dec	Jul-Sep	Jul-sep	Jan-sep	Jan-sep	Jan-dec
Rejlers Sverige	218,9	199,8	742,7	661,4	920,9	9,6	21,9	59,3	72,8	95,2	4,4	11,0	8,0	11,0	10,3
Rejlers Finland	63,9	52,0	212,4	169,0	236,5	7,3	2,7	19,3	11,4	19,5	11,4	5,2	9,1	6,7	8,3
Koncern-gemensamt	-3,5	-1,9	-11,0	-7,1	-11,4	-11,1	-2,6	-23,2	-10,3	-14,4	-	-	-	-	-
<b>Totalt koncernen</b>	<b>279,3</b>	<b>249,9</b>	<b>944,1</b>	<b>823,3</b>	<b>1146,0</b>	<b>5,8</b>	<b>22,0</b>	<b>55,4</b>	<b>73,9</b>	<b>100,3</b>	<b>2,1</b>	<b>8,8</b>	<b>5,9</b>	<b>9,0</b>	<b>8,8</b>

### Juli - september 2012

Tredje kvartalet uppgick omsättningen till 279,3 Mkr (249,9), en ökning med 12 procent jämfört med samma kvartal föregående år. Rörelseresultatet uppgick till 5,8 Mkr (22,0). Rörelsemarginalen uppgick till 2,1 procent (8,8). Antalet arbetsdagar under kvartalet var 65 (66). Debiteringsgraden uppgick till 77 procent (75).

Kvartalsresultatet har påverkats av engångskostnader under kvartalet om 16 Mkr samt av två uteblivna arbetsdagar, dels en dag på grund av kalendereffekten dels en dag på grund av medarbetarkonferensen i samband med Rejlers 70-årsjubileum.

### Januari - september 2012

För perioden blev omsättningen 944,1 Mkr (823,3), en ökning med 15 procent jämfört med samma period föregående år. Rörelseresultatet uppgick till 55,4 Mkr (73,9). Rörelsemarginalen uppgick till 5,9 procent (9,0). Antalet arbetsdagar under perioden var 186 (187). Debiteringsgraden uppgick till 76 procent (76). Resultat efter finansnetto uppgick till 52,7 Mkr (70,9) och resultat efter skatt blev 40,4 Mkr (50,7). Resultat per aktie uppgick till 3,57 kr (4,48). Finansiella intäkter uppgick till 2,4 Mkr (0,9) och finansiella kostnader uppgick till -5,1 Mkr (-3,9). Resultatet är påverkat med kostnader för medarbetarkonferensen i samband med Rejlers 70-årsjubileum på totalt cirka 10 Mkr.

Omsättningen i Finland har ökat med 26 procent mätt i SEK och 31 procent mätt i EUR jämfört med föregående år. Ökningen är i huvudsak hänförlig till den förvärvade verksamheten från Rambøll.

Transaktioner med närstående har skett på marknadsmässiga villkor och har inte påverkat koncernens resultat väsentligt.

### Investeringar

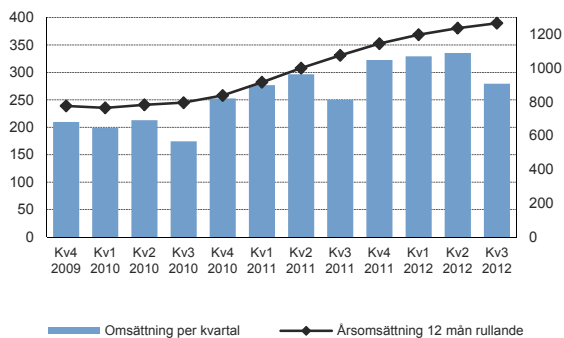
Investeringar i inventarier uppgick till 6,5 Mkr (9,4) och investeringar i immateriella tillgångar och rörelse uppgick till 17,3 Mkr (36,1). Avskrivningar och nedskrivningar uppgick till -14,9 Mkr (-12,1).

### Kassaflöde och finansiell ställning

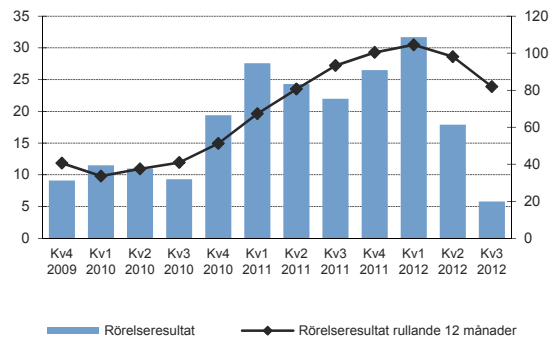
Kassaflödet från den löpande verksamheten uppgick till 29,7 Mkr (5,8). Koncernens likvida medel uppgick vid periodens slut till 21,9 Mkr jämfört med 48,7 Mkr den 31 december 2011. Dessutom finns en outnyttjad checkkredit på cirka 32 Mkr. Räntebärande skulder minskade med 1,7 Mkr och var vid periodens utgång 103,0 Mkr jämfört med 104,7 Mkr den 31 december 2011. Soliditeten vid periodens slut uppgick till 48,6 procent jämfört med 48,9 per den 31 december 2011. Under perioden har utdelning lämnats med 34,0 Mkr (19,8).

Eget kapital per aktie uppgick till 27,68 kr vid periodens utgång jämfört med 27,75 kr per den 31 december 2011.

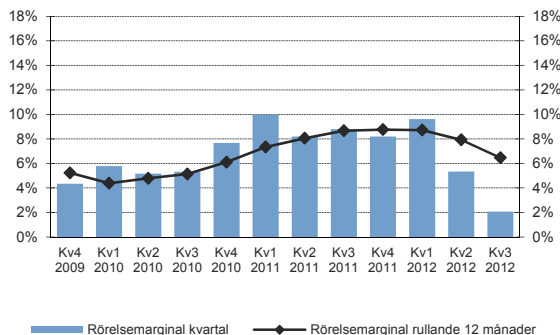
Omsättning per kvartal och rullande 12 månader



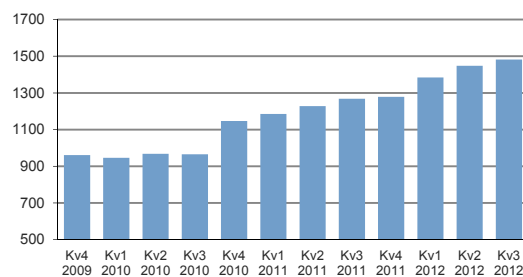
Rörelseresultat per kvartal och rullande 12 månader



Rörelsemarginal per kvartal och rullande 12 månader



Antal anställda vid kvartalets utgång



### Medarbetare

Antal årsanställda vid periodens utgång uppgick till 1 482 jämfört med 1 279 per den 31 december 2011. Medeltal årsanställda uppgick till 1 410 (inga permitterade) jämfört med 1 204 (varav 1 permitterad i Finland) motsvarande period föregående år. Därtill kommer drygt 100 medarbetare i intressebolaget Rejlers Consulting AS.

Under kvartalet har organisationen förstärkts genom nyckelrekryteringar av nya medarbetare för att anpassa Rejlers till fortsatt expansion och tillväxtmålet 2015x3, d.v.s. att år 2015 vara minst 2015 medarbetare och omsätta minst 2015 Mkr.

### Moderbolaget

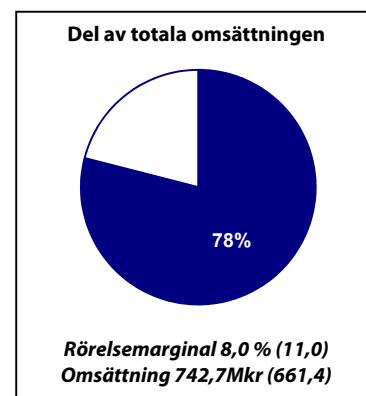
Nettoomsättningen i moderbolaget uppgick för perioden till 11,5 Mkr (12,6) och resultat efter skatt uppgick till - 8,5 Mkr (8,5). Bland moderbolagets personalkostnader ingår 10 Mkr för medarbetarkonferensen i samband med Rejlers 70-årsjubileum.

### Väsentliga händelser under tredje kvartalet och efter periodens slut

I enlighet med beslut vid Rejlers årsstämma 2012 har tre företrädare för bolagets större aktieägare utsetts att ingå i en valberedning. Valberedningens uppgift är att arbeta fram förslag till styrelsen att föreläggas årsstämman 2013 för beslut. Följande personer har således ombetts och accepterat att ingå i valberedningen: Kent Hägglund, representerande Peter Rejler, Martina Rejler representerande Jan Rejler och Johan Lannebo representerande Lannebo Fonder AB.

## Segment Rejlers Sverige (inkl. Norge och Estland)

Verksamheten i rörelsesegment Sverige bedrivs i koncernbolagen Rejlers Ingenjörer AB, Rejlers Energitjänster AB, ComIT Rejlers AB, Rejlers Drift och Underhåll AB samt i det estniska bolaget Rejlers OÜ och det norska bolaget Rejlers AS. Rejlers Sverige erbjuder konsulttjänster inom elteknik, energi, mekanik, automation, elektronik, IT och telekom till i huvudsak fyra kundgrupper: Infrastruktur, Industri, Energi samt Bygg och fastighet. Rejlers erbjuder även energimåttjänster till nätbolag, elhandelsbolag och fastighetsbolag. Segmentet Rejlers Sverige hade vid periodens slut 1 035 (909) medarbetare.



### **Marknad**

Den svagare konjunkturen påverkar nu delar av svensk industri och byggproduktion. Energi och Infrastruktur är mindre påverkade av konjunkturen vilket leder till en stabilare efterfrågan för Rejlers konsulter inom dessa kundgrupper.

Marknadsläget för Rejlers industrikonsulter är stabilt, trots exportindustrins minskande efterfrågan. Allt fler uppdrag kommer från gruvnäringen, försvarsindustrin och läkemedelsindustrin. Det råder en stor efterfrågan på vår kompetens inom automation och drifttagningar. Ordergången för miljö- och energiutredningar för industri- och fastighetssektorn ökar.

Energiuppdragen fortsätter att öka i takt med en stigande efterfrågan av energieffektiva och säkra lösningar. Vi har fått nya uppdrag från Fortum och Vattenfall, omfattande bland annat projektledning och inom vindkraft erhöll vi nya besiktningsuppdrag från bland annat Eolus Vind. Rejlers har löpande uppdrag till kärnkraftsindustrin där våra kunder är OKG, Forsmark och Ringhals. Resultatutvecklingen i Rejlers Energitjänster är bra och vi växer genom nya kunder och nya marknader.

Regeringen gör stora satsningar på järnvägsunderhåll och i infrastrukturpropositionen föreslås större resurser till drift och underhåll av befintligt system. Inom järnväg har Rejlers tecknat ett ramavtal avseende trafikstyrningssystem inom signalteknik. Rejlers har tagit fram en IT-plattform för Trafikverkets processsystem inom trafikövervakning för vägar.

Byggkonjunkturen påverkas av den ekonomiska utvecklingen i Europa, vilket speglas i en vikande ordergång. Rejlers har under perioden tagit fram en standard för hur Statens Fastighetsverk övervakar sina fastigheter nationellt.

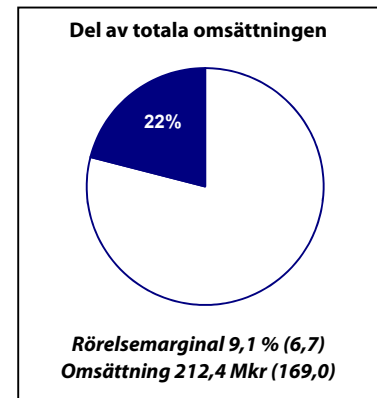
Rejlers AS växer inom telekom och infrastruktur i Norge och har idag ramavtal med Motorola, NetCom, Com4 och Jernbaneverket.

### **Exempel på uppdrag under tredje kvartalet och efter periodens slut**

- E.ON Sverige och Rejlers har tecknat nytt ramavtal gällande tekniska konsulttjänster inom Energi och Infrastruktur. Avtalet omfattar tjänster inom kärnkraft, vindkraft, vattenkraft och kraftvärme samt elnät och telekom.
- Alfa-Laval i Tumba har gett Rejlers fortsatt förtroende gällande projektledning och automationstjänster till deras anläggningar runt om i världen.
- Fortum kommer att ersätta de befintliga kraftledningarna med kablar i Nationalstadsparken på Djurgården i Stockholm. Rejlers miljökonsulter har fått i uppdrag att förprojektera de nya kablarna och ansvara för koncessionsprocessen som omfattar framkomlighetsanalys, samråd med myndigheter, särskilt berörda och allmänhet samt upprättande av miljökonsekvensbeskrivning (MKB).
- Rejlers har fått ytterligare uppdrag för Facebook; att leverera fastighetsövervakning för Facebooks serverhall i Luleå. Systemet omfattar övervakning av serverhallens samtliga funktioner, till exempel ventilation och ställverk.

## **Segment Rejlers Finland (inkl. Ryssland)**

Verksamheten i rörelsesegmentet Finland bedrivs i koncernbolagen Rejlers Finland Oy, Rejlers Oy, Elmil Oy, Rejlers Projektit Oy, Insinööritoimisto Lausamo Oy och OOO Lausamo Project. Rejlers har verksamhet på 14 orter i Finland samt i Moskva och S:t Petersburg. Rejlers Finland erbjuder konsulttjänster inom elteknik, automation, mekanik, VVS, energi, miljöteknik och arkitektur samt totalleveranser till framförallt stora industrikunder men även till Rejlers övriga kundgrupper Infrastruktur, Bygg och fastighet och Energi. Antalet medarbetare var vid periodens slut 434 (349).



### **Marknad**

Teknikkonsultbranschen i Finland växer trots osäkerheten i den europeiska ekonomin. Industrins investeringar förväntas växa långsamt medan investeringsnivån för energi-, bygg- och infrastrukturprojekt är fortsatt hög.

Rejlers har ett förbättrat orderläge i kundgruppen Industri, inom pappersindustrin är dock efterfrågan svag. Nya investeringar förväntas inom övriga industrisegment. Rejlers har erhållit nya uppdrag för Outotec, Cargotec, Alstom och STX Oy.

Efterfrågan på våra energiuppdrag ökar, speciellt inom kraftproduktion, eldistribution och energieffektivitet. Marknaden för vindkraft- och kärnkraftproduktion växer i Finland. Under perioden erhöll vi nya kärnkraftuppdrag för kunden TVO.

Nyinvesteringar och underhåll av järnvägar är ett prioriterat område även i Finland. Rejlers har ramavtal med det finska Trafikverket. Nya uppdrag har erhållits i samband med att den nya tunnelbanan byggs i Helsingforsområdet, den ska vara klar år 2015.

Marknadsläget inom Bygg och fastighet är positivt. I Ryssland har vi nu, förutom i Moskva, även verksamhet i S:t Petersburg. Vi är projektledare för flera stora byggprojekt där våra uppdrag omfattar allt från projektering och arkitektur till besiktning. I Ryssland genomför Rejlers en totalprojektering för nybyggnationen av TEKNOS industrianläggning i S:t Petersburg.

### **Exempel på uppdrag tredje kvartalet och efter periodens slut**

- Rejlers erhöll flera projekteringsuppdrag när NCC bygger tre skolor i Esbo. Uppdragen omfattar projektering av elsystem samt tele-och säkerhetssystem. Byggnaderna är på totalt 30 000 kvm och beräknas vara färdigbyggda i slutet av 2014.
- Rejlers projekterar elkraft och vissa delar av telekom- och säkerhetssystem när REXAM, ett globalt förpackningsföretag, bygger en ny anläggning på 22 000 kvm i Mäntsälä.
- Rejlers har tecknat ett samarbetskontrakt med Satavakka. Avtalet omfattar mätning av elförbrukningen (AMR), en databas för mätning och balansavräkning till cirka 45 000 slutanvändare.

## Koncernen

### Resultaträkning

	Jul-sep	Jul-sep	Jan-sep	Jan-sep	Helår
Koncernen, Mkr	2012	2011	2012	2011	2011
Intäkter	279,3	249,9	944,1	823,3	1 146,0
Personalkostnader	-205,3	-161,1	-666,7	-539,5	-757,5
Övriga externa kostnader	-63,2	-62,8	-207,9	-198,2	-273,2
Avskrivningar	-5,2	-4,0	-14,9	-12,1	-16,2
Andelar i intressebolag	0,2	0,0	0,8	0,4	1,2
<b>Rörelseresultat</b>	<b>5,8</b>	<b>22,0</b>	<b>55,4</b>	<b>73,9</b>	<b>100,3</b>
Finansnetto	-0,6	-0,6	-2,7	-3,0	-2,7
<b>Resultat efter finansnetto</b>	<b>5,2</b>	<b>21,4</b>	<b>52,7</b>	<b>70,9</b>	<b>97,6</b>
Skatt	-0,9	-6,1	-12,3	-20,2	-33,2
<b>Periodens resultat</b>	<b>4,3</b>	<b>15,3</b>	<b>40,4</b>	<b>50,7</b>	<b>64,4</b>
<i>Hänförligt till:</i>					
Moderbolagets aktieägare	4,3	15,3	40,4	50,6	64,3
Aktieägare utan bestämmande inflytande	0,0	0,0	0,0	0,1	0,1
Resultat per aktie, kr	0,38	1,35	3,57	4,48	5,68
Genomsnittligt antal aktier	11 321 721	11 321 721	11 321 721	11 321 721	11 321 721
Resultat per aktie, full utspädning, kr	0,38	1,35	3,57	4,48	5,68
Antal aktier vid periodens slut	11 321 721	11 321 721	11 321 721	11 321 721	11 321 721
<b>Rapport över totalresultat</b>					
Periodens resultat	4,3	15,3	40,4	50,7	64,4
Periodens övriga totalresultat: Omräkningsdifferenser utlandsverksamhet, efter skatt	-4,6	1,5	-7,5	3,1	0,8
Summa övrigt totalresultat	-4,6	1,5	-7,5	3,1	0,8
<b>Periodens totalresultat</b>	<b>-0,3</b>	<b>16,8</b>	<b>32,9</b>	<b>53,8</b>	<b>65,2</b>

### Kassaflödesanalys

	Jul-sep	Jul-sep	Jan-sep	Jan-sep	Helår
Koncernen, Mkr	2012	2011	2012	2011	2011
Kassaflöde från löpande verksamhet före förändring av rörelsekapital och betald skatt	11,4	28,2	67,9	85,2	114,3
Betald skatt	-7,5	-11,8	-21,9	-35,7	-24,7
Förändring av rörelsekapital	-9,8	-32,1	-16,3	-43,7	-28,6
<b>Kassaflöde från löpande verksamhet</b>	<b>-5,9</b>	<b>-15,7</b>	<b>29,7</b>	<b>5,8</b>	<b>61,0</b>
Kassaflöde från investeringsverksamhet	-1,0	-34,6	-19,7	-43,1	-63,5
Kassaflöde från finansieringsverksamhet	-2,6	49,2	-36,6	21,3	11,8
<b>Periodens kassaflöde</b>	<b>-9,5</b>	<b>-1,1</b>	<b>-26,6</b>	<b>-16,0</b>	<b>9,3</b>
Likvida medel vid periodens början	31,3	24,9	48,7	39,6	39,6
Kursdifferens i likvida medel	0,1	0,1	-0,2	0,3	-0,2
Likvida medel vid periodens slut	21,9	23,9	21,9	23,9	48,7
Outnyttjad checkkredit	32,1	10,6	32,1	10,6	15,0
Disponibla medel	54,0	34,5	54,0	34,5	63,7

## Balansräkning

	30 sep 2012	30 sep 2011	31 dec 2011
<b>Koncernen, Mkr</b>			
<b>Tillgångar</b>			
<b>Anläggningstillgångar</b>			
Goodwill	177,8	171,4	170,0
Övriga immateriella tillgångar	36,9	42,2	38,7
Materiella tillgångar	31,1	30,6	27,3
Finansiella anläggningstillgångar	38,6	29,5	40,8
Uppskjuten skattefordran	1,3	-	1,2
<b>Summa anläggningstillgångar</b>	<b>285,7</b>	273,7	278,0
<b>Omsättningstillgångar</b>			
Kortfristiga fordringar	337,5	314,0	316,7
Likvida medel	21,9	24,2	48,7
<b>Summa omsättningstillgångar</b>	<b>359,4</b>	338,2	365,4
<b>Summa tillgångar</b>	<b>645,1</b>	611,9	643,4
<b>Eget kapital och skulder</b>			
Eget kapital hänförligt till aktieägare i moderföretaget	313,3	302,8	314,2
Innehav utan bestämmande inflytande	0,2	0,1	0,2
<b>Eget kapital</b>	<b>313,5</b>	302,9	314,4
<b>Långfristiga skulder</b>	112,6	86,2	114,2
<b>Kortfristiga skulder</b>	219,0	197,0	214,8
<b>Summa skulder och eget kapital</b>	<b>645,1</b>	611,9	643,4
Varav räntebärande skulder	103,0	119,3	104,7
Ställda säkerheter och ansvarsförbindelser	283,3	170,9	266,1

## Förändring av eget kapital

	30 sep 2012	30 sep 2011	31 dec 2011
<b>Koncernen, Mkr</b>			
Eget kapital vid årets ingång	314,4	281,6	281,6
Periodens totalresultat	32,9	53,8	65,2
<b>Förändringar hänförliga till transaktioner med ägarna</b>			
Utdelning	-34,0	-19,8	-19,8
Summa förändringar hänförliga till transaktioner med ägarna	-34,0	-19,8	-19,8
<b>Eget kapital vid periodens slut</b>	<b>313,3</b>	<b>290,2</b>	327,0
Förvärv av innehav utan bestämmande inflytande	-	-12,8	-12,8
Innehav utan bestämmande inflytande	0,2	0,1	0,2
<b>Totalt eget kapital</b>	<b>313,5</b>	<b>302,9</b>	314,4

## Förvärv av dotterföretag och rörelser

Inga förvärv eller avyttringar har skett under kvartalet.

## Nyckeltal

Koncernen	Jul-sep	Jul-sep	Jan-sep	Jan-sep	Helår
	2012	2011	2012	2011	2011
Rörelsemarginal, %	2,1	8,8	5,9	9,0	8,8
Vinstmarginal, %	1,8	8,6	5,6	8,6	8,5
Avkastning på eget kapital, %	1,4	5,7	12,9	18,9	21,6
Avkastning på totalt kapital, %	0,9	4,5	8,9	15,0	17,4
Avkastning på sysselsatt kapital, %	1,5	14,0	13,7	21,5	26,8
Kassalikviditet (exkl. outnyttjad checkkredit), %	164	202	164	202	170
Soliditet, %	48,6	49,5	48,6	49,5	48,9
Skuldsättningsgrad, ggr	0,3	0,4	0,3	0,4	0,3
Räntetäckningsgrad, %	6	19,8	12	19	20
Debiteringsgrad, %	77	75	76	76	76
Antal arbetsdagar	65	66	186	187	251
Medeltal årsanställda exklusive permitterade			1 410	1 196	1 216
Medeltal årsanställda inklusive permitterade			1 410	1 204	1 222
Omsättning per årsanställd, tkr			670	649	942
Rörelseresultat per årsanställd, tkr			39	56	82
Nettoskuld, Mkr	81,1	95,1	81,1	95,1	55,9
Resultat per aktie efter skatt, kr	0,38	1,35	3,57	4,48	5,68
Genomsnittligt antal aktier	11 321 721	11 321 721	11 321 721	11 321 721	11 321 721
Eget kapital per aktie vid periodens slut	27,68	26,75	27,68	26,75	27,75
Antal aktier vid periodens slut	11 321 721	11 321 721	11 321 721	11 321 721	11 321 721

## Kvartalsöversikt

Koncernen, Mkr	2009	2010	2010	2010	2010	2011	2011	2011	2011	2012	2012	2012
	Kv4	Kv1	Kv2	Kv3	Kv4	Kv1	Kv2	Kv3	Kv4	Kv1	Kv2	Kv3
<b>Intäkter, rullande 12 månader</b>												
Sverige	580,8	578,2	597,7	612,2	662,4	734,0	807,4	873,3	920,9	959,1	983,1	1 002,2
Finland	205,9	196,7	193,9	190,9	191,0	200,5	211,1	221,1	237,4	251,6	268,9	280,8
Koncerngemensamt mm	-9,9	-9,4	-8,4	-7,3	-14,6	-17,6	-18,0	-18,4	-12,3	-12,1	-14,6	-16,2
<b>Summa</b>	<b>776,8</b>	<b>765,5</b>	<b>783,2</b>	<b>795,8</b>	<b>838,8</b>	<b>916,9</b>	<b>1 000,5</b>	<b>1 076,0</b>	<b>1 146,0</b>	<b>1 198,6</b>	<b>1 237,4</b>	<b>1 266,8</b>
<b>Rörelseresultat, rullande 12 månader</b>												
Sverige	37,4	33,5	37,4	40,8	53,9	68,5	80,0	94,0	96,2	99,4	95,0	82,7
Finland	10,1	6,6	7,9	7,3	7,2	11,5	15,8	15,9	18,7	19,4	22,0	26,6
Koncerngemensamt mm	-6,9	-6,5	-7,8	-7,1	-9,9	-12,6	-15,1	-16,6	-14,6	-14,5	-19,0	-27,5
<b>Summa</b>	<b>40,6</b>	<b>33,6</b>	<b>37,5</b>	<b>41,0</b>	<b>51,2</b>	<b>67,4</b>	<b>80,7</b>	<b>93,3</b>	<b>100,3</b>	<b>104,3</b>	<b>98,0</b>	<b>81,8</b>
<b>Rörelsemarginal, rullande 12 månader</b>												
Sverige	6,4	5,8	6,3	6,7	8,1	9,3	9,9	10,8	10,4	10,4	9,7	8,3
Finland	4,9	3,4	4,1	3,8	3,8	5,7	7,5	7,2	7,9	7,7	8,2	9,5
Koncerngemensamt mm	neg	neg	neg	neg	neg	neg	neg	neg	neg	neg	neg	neg
<b>Summa</b>	<b>5,2</b>	<b>4,4</b>	<b>4,8</b>	<b>5,2</b>	<b>6,1</b>	<b>7,4</b>	<b>8,1</b>	<b>8,7</b>	<b>8,8</b>	<b>8,7</b>	<b>7,9</b>	<b>6,5</b>
<b>Antal årsanställda vid periodens slut</b>												
Sverige	643	630	660	664	791	824	862	909	916	948	1 002	1 035
Finland	314	307	299	294	347	351	356	349	353	425	434	434
varav permitterade	55	55	41	46	28	9	1	-	-	-	-	-
Koncerngemensamt mm	4	9	9	9	9	10	10	10	10	11	12	13
<b>Summa</b>	<b>961</b>	<b>946</b>	<b>968</b>	<b>967</b>	<b>1 147</b>	<b>1 185</b>	<b>1 228</b>	<b>1 268</b>	<b>1 279</b>	<b>1 384</b>	<b>1 448</b>	<b>1 482</b>



## Moderbolaget

### Resultaträkning

Moderbolaget, Mkr	Jan-sep 2012	Jan-sep 2011	Helår 2011
Intäkter	11,5	12,6	16,7
Personalkostnader	-25,5	-11,4	-16,4
Övriga externa kostnader	-10,2	-10,0	-16,2
Andelar i intressebolag	0,0	-	1,5
<b>Rörelseresultat</b>	<b>-24,2</b>	<b>-8,8</b>	-14,4
Finansnetto	15,7	14,4	33,9
<b>Resultat efter finansnetto</b>	<b>-8,5</b>	<b>5,6</b>	19,5
Bokslutsdispositioner	-	-	0,7
Skatt	-	2,9	-1,0
<b>Resultat efter skatt</b>	<b>-8,5</b>	<b>8,5</b>	19,2

### Balansräkning

Moderbolaget, Mkr	30 sep 2012	30 sep 2011	31 dec 2011
<b>Tillgångar</b>			
<b>Anläggningstillgångar</b>			
Immateriella tillgångar	3,0	3,7	3,5
Finansiella tillgångar	208,6	194,2	209,7
<b>Summa anläggningstillgångar</b>	<b>211,6</b>	196,0	213,2
<b>Omsättningstillgångar</b>			
Kortfristiga fordringar	24,2	43,9	8,4
Likvida medel	3,4	-	24,8
<b>Summa omsättningstillgångar</b>	<b>27,6</b>	43,9	33,2
<b>Summa tillgångar</b>	<b>239,2</b>	241,8	246,4
<b>Eget kapital och skulder</b>			
<b>Eget kapital</b>	<b>73,0</b>	104,8	115,5
Obeskattade reserver	17,6	18,3	17,6
Långfristiga skulder	47,4	29,7	60,6
Kortfristiga skulder	101,2	89,0	52,7
<b>Summa skulder och eget kapital</b>	<b>239,2</b>	241,8	246,4

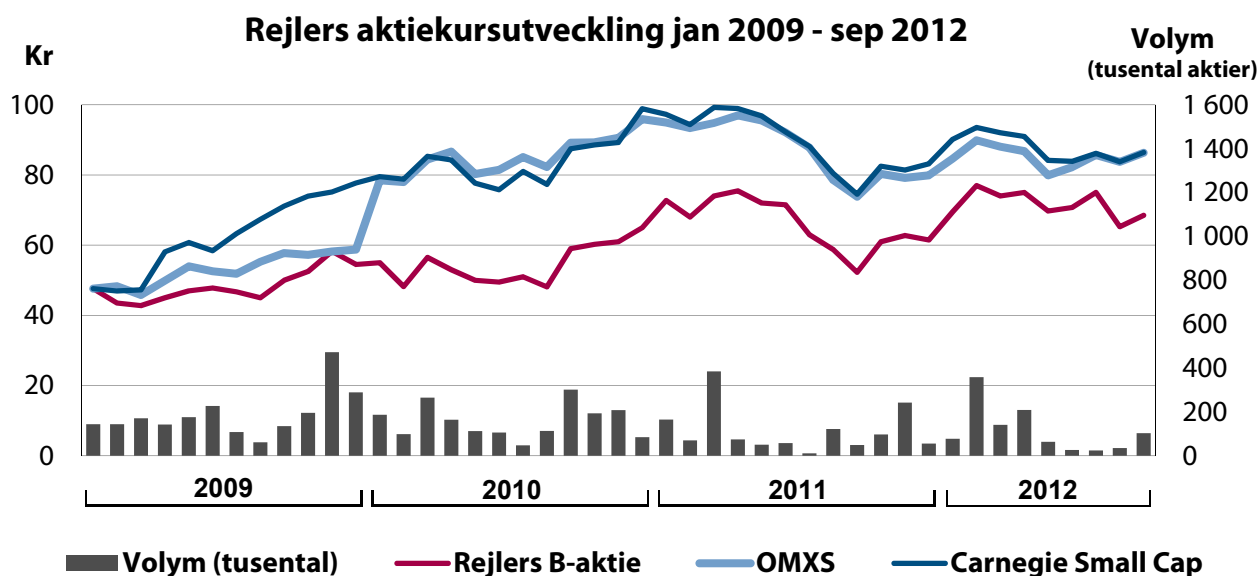
### Förändring av eget kapital

Moderbolaget, Mkr	30 sep 2012	30 sep 2011	31 dec 2011
Eget kapital vid årets ingång	115,5	116,1	116,1
Utdelning	-34,0	-19,8	-19,8
Periodens resultat	-8,5	8,5	19,2
Eget kapital vid periodens slut	<b>73,0</b>	104,8	115,5

## Rejlers aktie

Sista betalkurs för Rejlers serie B var 68,50 kr per aktie vid kvartalets slut, en ökning med 11 procent jämfört med 30 december 2011. Den 5 november 2012 var sista betalkurs för Rejlers aktie av serie B 67 kr per aktie. Rejlers aktie är noterad på Nasdaq OMX, Nordiska listan.

Det totala antalet aktier uppgår till 11 321 721 aktier fördelat på 1 251 250 aktier av serie A (10 röster per aktie) och 10 070 471 aktier av serie B (1 röst per aktie). Det totala aktiekapitalet i Rejlerkoncernen uppgår till 22 643 442 kronor och totalt antal röster till 22 582 971.



## Rejlers tio största ägare 2012-09-28

Namn	A-aktier	B-aktier	Innehav (%)	Röster (%)
Peter Rejler	911 250	-	8,0	40,4
Jan Rejler, direkt och genom bolag	262 500	382 450	5,7	13,3
Lannebo Micro Cap	-	1 444 000	12,7	6,4
Lauri Valkonen	50 000	498 000	4,8	4,4
Swedbank Robur Fonder	-	929 906	8,2	4,1
Lisa Rejler	8 750	773 000	6,9	3,8
Martina Rejler	8 750	696 250	6,2	3,5
Fondita Nordic Micro Cap	-	466 200	4,1	2,1
Didner & Gerge Småbolag	-	444 185	3,9	2,0
Råbe Industrikonsult AB	-	276 500	2,4	1,2
<b>Summa 10 största ägarna</b>	<b>1 241 250</b>	<b>5 910 491</b>	<b>62,9</b>	<b>81,2</b>
<b>Summa övriga ägare</b>	<b>10 000</b>	<b>4 159 980</b>	<b>37,1</b>	<b>18,8</b>
<b>Summa</b>	<b>1 251 250</b>	<b>10 070 471</b>	<b>100,0</b>	<b>100,0</b>

## Årsstämma 2013

Årsstämman kommer att äga rum på Rejlers kontor i Stockholm, Lindhagensgatan 126, den 2 maj 2013. Information om valberedning och årsstämma kommer att finnas på bolagets hemsida, [www.rejlers.se](http://www.rejlers.se).

### Väsentliga risker och osäkerhetsfaktorer

Allt företagande är förenat med ett visst mått av risktagande. Rejlers huvudsakliga affärsrisker består i minskad efterfrågan på konsulttjänster, svårigheter att rekrytera och behålla kompetenta medarbetare, medarbetaravgångar i samband med förvärv, risker i samband med fastprisuppdrag samt kreditrisker.

Rejlers strategi är att ha kunder inom olika branscher samt att aktivt arbeta med att omflytta resurser efter ändrad efterfrågebild för att på så sätt jämna ut svängningar i efterfrågan. Medarbetarna är en mycket central tillgång och Rejlers satsar därför mycket på bra arbetsplatser, vidareutveckling och hälsa för att behålla befintliga medarbetare och som ett led i att nå tillväxtmålen. Genom att skapa mervärden vid förvärv i såväl köpande som förvärvat bolag begränsas risken för medarbetaravgångar. Rejlers har till största delen finansiellt starka beställare och kreditrisken bedöms som låg. Merparten av försäljningen sker i lokal valuta och upptagna lån är i lokal valuta vilket sammantaget gör att valutarisken är mycket låg. Fastprisuppdrag utgör en mindre del av omsättningen men innebär trots det en risk. Rejlers har därför system för att bevaka och följa upp dessa för att minimera risken för nedskrivningar.

Moderbolaget bedriver i liten utsträckning operativ verksamhet varigenom riskerna där i huvudsak är begränsade till valuta- och likviditetsrisker.

### Datum för ekonomiska rapporter

Bokslutskommuniké 2012	14 februari 2013
Delårsrapport januari-mars 2013	2 maj 2013
Årsstämma 2013	2 maj 2013

### Redovisningsprinciper

Denna delårsrapport har för koncernen upprättats i enlighet med IAS 34 Interim Financial Reporting och RFR 1, Kompletterande redovisningsregler för koncerner. Samma redovisningsprinciper har tillämpats som i den senaste årsredovisningen för både koncernen och moderbolaget. För detaljerad information beträffande redovisningsprinciperna hänvisas till Årsredovisningen för 2011. Ett antal ändringar i standarder och IFRIC-uttalanden har trätt ikraft 2012. Ingen av dessa har väsentligt påverkat koncernens räkenskaper och rapportering.

Moderbolagets rapportering är upprättad i enlighet med årsredovisningslagen (ÅRL) samt RFR 2, Redovisning för juridiska personer.

Att upprätta de finansiella rapporterna i enlighet med IFRS kräver att företagsledningen gör bedömningar och uppskattningar samt gör antaganden som påverkar tillämpningen av redovisningsprinciperna och de redovisade beloppen av tillgångar, skulder, intäkter och kostnader. Det verkliga utfallet kan avvika från dessa uppskattningar och bedömningar. Uppskattningar och antaganden ses över regelbundet. Ändringar av uppskattningar redovisas i den period ändringen görs om ändringen endast påverkat denna period, eller i den period ändringen görs och framtida perioder om ändringen påverkar både aktuell period och framtida perioder.

Stockholm den 6 november 2012  
Rejlerkoncernen AB (publ)

Eva Nygren  
VD och Koncernchef

REJLERKONCERNEN AB (publ)  
Box 30233, 104 25 Stockholm  
Besöksadress: Lindhagensgatan 126  
Tel 08-692 10 00, Fax 08-654 33 39  
Org. Nr 556349-8426 Styrelsens säte är i Stockholm.  
E-post: info@rejlers.se, [www.rejlers.se](http://www.rejlers.se)



**Revisors rapport över översiktlig granskning av finansiell delårsinformation i sammandrag för Rejlerkoncernen AB (publ) upprättad i enlighet med IAS 34 och 9 kap. årsredovisningslagen.**

**Inledning**

Vi har utfört en översiktlig granskning av delårsrapporten för Rejlerkoncernen AB (publ) för perioden januari till september 2012. Det är styrelsen och verkställande direktören som har ansvaret för att upprätta och presentera denna finansiella delårsinformation i enlighet med IAS 34 och årsredovisningslagen. Vårt ansvar är att uttala en slutsats om denna finansiella delårsinformation grundad på vår översiktliga granskning.

**Den översiktliga granskningens inriktning och omfattning**

Vi har utfört vår översiktliga granskning i enlighet med Standard för översiktlig granskning (SÖG) 2410 Översiktlig granskning av finansiell delårsinformation utförd av företagets valda revisor. En översiktlig granskning består av att göra förfrågningar, i första hand till personer som är ansvariga för finansiella frågor och redovisningsfrågor, att utföra analytisk granskning och att vidta andra översiktliga granskningsåtgärder. En översiktlig granskning har en annan inriktning och en betydligt mindre omfattning jämfört med den inriktning och omfattning som en revision enligt ISA och god revisions sed i övrigt har. De granskningsåtgärder som vidtas vid en översiktlig granskning gör det inte möjligt för oss att skaffa oss en sådan säkerhet att vi blir medvetna om alla viktiga omständigheter som skulle kunna ha blivit identifierade om en revision utförts. Den uttalade slutsatsen grundad på en översiktlig granskning har därför inte den säkerhet som en uttalad slutsats grundad på en revision har.

**Slutsats**

Grundat på vår översiktliga granskning har det inte kommit fram några omständigheter som ger oss anledning att anse att delårsrapporten inte, i allt väsentligt, är upprättad för koncernens del i enlighet med IAS 34 och årsredovisningslagen samt för moderbolagets del i enlighet med årsredovisningslagen.

Stockholm den 6 november 2012

PricewaterhouseCoopers AB

Lars Wennberg  
Auktoriserad revisor

## Rejlers i korthet

Rejlers är en nordisk koncern som erbjuder tekniska konsulttjänster inom elteknik, energi, mekanik, automation, elektronik, IT och telekom. Rejlers grundades år 1942. Affärsidén var då att bygga ut elnäten i Sverige. Idag har Rejlers vuxit och blivit en av de största teknikkonsulterna i Norden och en etablerad och välrenommerad aktör på marknaden.

Rejlers målsättning är att år 2015 vara minst 2015 medarbetare och omsätta minst 2015 miljoner kronor. Detta ska ske genom rekryteringar, strategiska förvärv och nyetableringar. Rejlers hemmamarknader är Sverige och Finland med övriga Norden och Östersjöområdet som naturlig tillväxtmarknad.

Antalet medarbetare i koncernen är cirka 1 500 fördelade på drygt 70 kontor i Sverige, Finland, Estland, Ryssland och Norge. Koncernens huvudkontor ligger i Stockholm. Rejlers aktie är noterad på Nasdaq OMX, Nordiska listan.

## Förklaringar till nyckeltal

### Rörelsemarginal

Rörelseresultat efter avskrivningar i förhållande till intäkter

### Vinstmarginal

Resultat efter finansiella intäkter och kostnader i förhållande till intäkter

### Avkastning på eget kapital

Resultat efter skatt i förhållande till genomsnittligt eget kapital

### Kassalikviditet

Omsättningstillgångar dividerat med kortfristiga skulder

### Soliditet

Eget kapital i förhållande till balansomslutningen

### Räntetäckningsgrad

Resultat efter finansnetto ökat med finansiella kostnader i relation till finansiella kostnader

### Avkastning på sysselsatt kapital

Resultat efter finansnetto ökat med finansiella kostnader i relation till genomsnittligt sysselsatt kapital

### Debiteringsgrad

Debiterbar tid i relation till total närvarotid

### Antal årsanställda

Närvarotid och frånvarotid (exklusive långtidsfrånvaro) dividerat med normalt tid

### Resultat per aktie, kr

Resultat efter skatt dividerat med genomsnittligt antal aktier

### Eget kapital per aktie

Eget kapital dividerat med antalet aktier vid periodens utgång

### Skuldsättningsgrad

Räntebärande skulder i relation till eget kapital

### Avkastning på totalt kapital

Resultat efter finansnetto ökat med finansiella kostnader i relation till genomsnittlig balansomslutning

Informationen i denna delårsrapport är sådan som Rejlerkoncernen AB är skyldig att offentliggöra enligt lagen om värdepappersmarknaden och/eller lagen om handel med finansiella instrument. Denna information lämnades för offentliggörande den 6 november 2012 kl. 08.00.

Denna rapport finns även på engelska. Den engelska rapporten är en översättning av den svenska. Om avvikelser skulle förekomma är det den svenska rapporten som gäller.