

Rejlerkoncernen AB (publ)

Delårsrapport januari - juni 2009

30 juli 2009

Anpassning till svag industrikonjunktur

Första halvåret

- Omsättningen ökade med 1 procent till 405,3 mkr (400,3)
- Rörelseresultatet blev 25,6 mkr (54,2)
- Rörelsemarginalen uppgick till 6,3 procent (13,5)
- Resultat efter skatt blev 18,3 mkr (38,8)
- Resultat per aktie blev 1,69 kr (3,59)

Andra kvartalet

- Omsättningen minskade med 5 procent till 195,3 mkr (205,4)
- Rörelseresultatet blev 7,1 mkr (23,8)
- Rörelsemarginalen uppgick till 3,6 procent (11,6)
- Resultat efter skatt blev 4,8 mkr (17,3)
- Resultat per aktie blev 0,44 kr (1,60)

Kommentar av VD och koncernchef Peter Rejler

Industrikonjunkturen har ytterligare försvagats under kvartalet, vilket resulterat i lägre beläggning för Rejlers industrisegment. I Finland sker en anpassning till orderläget genom tillfälliga permitteringar. Det sämre resultatet i Sverige beror framförallt på minskad efterfrågan för industriuppdrag i norra Sverige där vi anpassar oss efter marknaden.

Uppdrag inom samhällsbyggnad dominerar den svenska verksamheten och ökar i omfattning i Finland. Energi- och Infrastrukturuppdrag ger en stabil basbeläggning då efterfrågan inom dessa segment är fortsatt god. Beläggningen inom Bygg och Fastighet är tillfredställande tack vare uppdrag inom offentlig byggnation medan privat byggnadsverksamhet minskar i takt med fallande fastighetspriser.

Vi arbetar målmedvetet vidare med utbildningsinsatser som skall stärka företagets effektivitet och marknadskraft. Omplacering av industriingenjörer till projekt inom samhällsbyggnad ingår i vår strategi liksom allmän kostnadsreducering.

Under kvartalet har Rejlers norska verksamhet erhållit två betydelsefulla order, dels ett underhållskontrakt för Nokia Siemens och dels ett energimätningssuppdrag för Vattenfall i Norge. I Finland fick vi uppdraget att projektera och leverera all elteknik och automation till en ny ångpanneanläggning i Tantanmaa i Estland.

Rejlers finansiella ställning är god och vi har beredskap för fortsatt anpassning till konjunkturen. Vårt tillväxtmål kvarstår. Vi förstärker oss genom att rekrytera en ny CFO till koncernen med tillträde den 17 augusti 2009.

För ytterligare information kontakta:

Peter Rejler, VD och koncernchef,
Kjell Sandin, Ekonomidirektör,

tel. 070-602 34 24, e-post: peter.rejler@rejlers.se
tel. 070-399 10 64, e-post: kjell.sandin@rejlers.se

Rejlers är en nordisk koncern som erbjuder tekniska konsulttjänster inom elteknik, energi, mekanik, automation, elektronik, IT och telekom. Rejlers aktie är noterad på Nasdaq OMX, Nordiska listan.



Omsättning och resultat

	Rörelseintäkter, mkr				Rörelseresultat, mkr				Rörelsemarginal, %			
	2009	2008	2009	2008	2009	2008	2009	2008	2009	2008	2009	2008
	April-juni	April-juni	Jan-juni	Jan-juni	April-juni	April-juni	Jan-juni	Jan-juni	April-juni	April-juni	Jan-juni	Jan-juni
Rejlers Sverige	146,2	154,9	299,7	304,8	8,2	18,3	25,0	43,0	5,6	11,8	8,3	14,1
Rejlers Finland	50,9	52,5	108,9	99,7	-1,0	6,2	2,4	12,9	Neg	11,8	2,2	12,9
Koncerngemensamt mm	-1,8	-2,0	-3,3	-4,2	-0,1	-0,7	-1,8	-1,7	Neg	Neg	Neg	Neg
Totalt koncernen	195,3	205,4	405,3	400,3	7,1	23,8	25,6	54,2	3,6	11,6	6,3	13,5

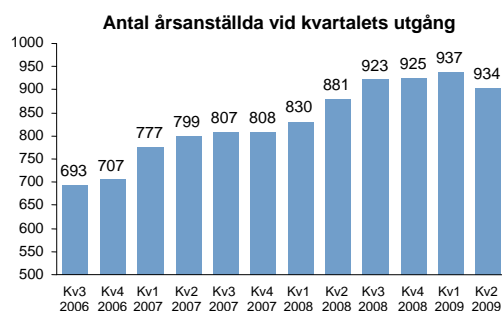
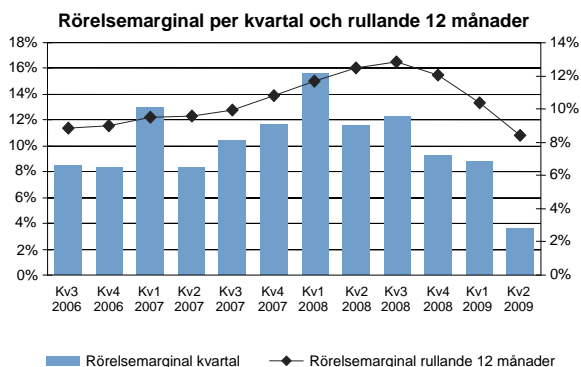
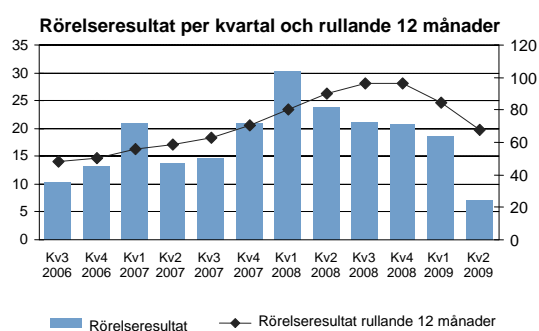
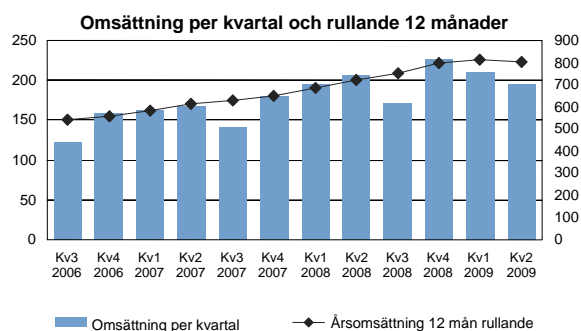
Andra kvartalet minskade omsättningen med 5 procent till 195,3 mkr (205,4). Rörelseresultatet uppgick till 7,1 mkr (23,8) och rörelsemarginalen blev 3,6 procent (11,6). Antalet arbetsdagar under andra kvartalet uppgick till 59 (60). Debiteringsgraden uppgick till 74 procent jämfört med 79 procent föregående år.

För halvåret ökade omsättningen med 1 procent till 405,3 mkr (400,3). Rörelseresultatet uppgick till 25,6 mkr (54,2) och rörelsemarginalen blev 6,3 procent (13,5). Antalet arbetsdagar uppgick till 120 (122). Debiteringsgraden uppgick till 74 procent jämfört med 80 procent föregående år.

Resultatet efter finansnetto uppgick till 25,5 mkr (54,7) och resultatet efter skatt blev 18,3 mkr (38,8). Finansiella intäkter uppgick till 0,6 mkr (1,1) och finansiella kostnader uppgick till -0,7 mkr (-0,6).

Det lägre resultatet beror främst på minskad efterfrågan inom industrin vilket har påverkat debiteringsgraden negativt. Den uteblivna premierbatten från Alecta har påverkat rörelseresultatet negativt med cirka 4 mkr och förändringen i arbetsdagar har påverkat rörelseresultatet negativt med cirka 6 mkr jämfört med första halvåret 2008.

Några transaktioner med närstående som väsentligen påverkat koncernens resultat finns inte. Transaktioner med närstående har skett på marknadsmässiga villkor.



Resultat per aktie

För andra kvartalet uppgick resultatet per aktie till 0,44 kr (1,60).

För halvåret uppgick resultatet per aktie till 1,69 kr (3,59). Eget kapital per aktie uppgick till 20,64 kr vid periodens utgång jämfört med 21,50 kr per den 31/12 2008.

Investeringar

Investeringar i inventarier uppgick till 3,3 mkr (4,5) och investeringar i immateriella tillgångar och rörelse uppgick till 2,4 mkr (10,0). Avskrivningar och nedskrivningar uppgick till -7,7 mkr (-6,6).

Kassaflöde och finansiell ställning

Kassaflödet från den löpande verksamheten uppgick till 18,6 mkr (48,4). Koncernens likvida medel uppgick vid periodens slut till 61,2 mkr jämfört med 77,1 mkr 31/12 2008, exklusive outnyttjad checkkredit. Räntebärande skulder minskade med 4,5 mkr och var vid periodens utgång 19,0 mkr jämfört med 23,5 mkr den 31/12 2008. Soliditeten vid periodens slut uppgick till 57,6 procent jämfört med 57,0 per den 31/12 2008. Under perioden har utdelning lämnats till moderbolagets aktieägare med totalt 27,1 mkr (27,0).

Medarbetare

Antal årsanställda vid periodens utgång uppgick till 934 (varav 60 tillfälligt permitterade i Finland) jämfört med 925 per den 31/12 2008 vilket är en ökning med 1 procent. Medeltal årsanställda uppgick till 934 (varav 19 tillfälligt permitterade i Finland) jämfört med 853 motsvarande period föregående år vilket är en ökning med 9 procent.

Lars Solin har utsetts till CFO för Rejlerkoncernen med tillträde den 17 augusti 2009. Tidigare CFO Kjell Sandin kvarstår i bolaget som koncernekonomichef.

Moderbolaget

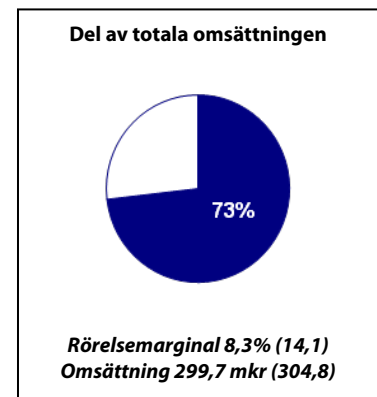
Nettoomsättningen i moderbolaget uppgick för halvåret till 3,1 mkr (3,5) och resultatet före skatt uppgick till 17,5 mkr (12,4).

Väsentliga händelser under kvartalet

Rejlerkoncernens norska bolag, Rejlers AS, har skrivit ett betydande avtal med Nokia Siemens Networks (NSN) gällande front office tjänster för det nya blåljusnätet i Norge, Nödnett. Uppdraget innebär att Rejlers bemannar NSNs nätövervakningscentral i Oslo. I uppdraget ingår övervakning av nätet och olika helpdesk-tjänster. Kontraktet gäller i två och ett halvt år med start 2009-07-01.

Rejlers Sverige

Verksamheten i Sverige bedrivs i koncernbolagen Rejlers Ingenjörer AB, Rejlers Energitjänster AB, ComIT Rejlers AB, Rejlers International AB, Rejlers OÜ och Rejlers AS. Rejlers Sverige erbjuder konsulttjänster inom elteknik, energi, mekanik, automation, Elektronik, IT och telekom till i huvudsak fyra kundgrupper: Infrastruktur, Industri, Energi samt Bygg och fastighet. Rejlers erbjuder även energimåttjänster till nätbolag, elhandelsbolag och fastighetsbolag. I Sverige har Rejlers 28 kontor och antalet medarbetare var 630 (578) vid kvartalets slut.



Marknad

Under andra kvartalet hade Rejlers en god orderingång för uppdrag inom Infrastruktur, Energi och Miljöteknik. Samhällsbyggnad dominerar den svenska verksamheten där Energi- och Infrastrukturuppdrag står för cirka 60 procent av omsättningen.

Efterfrågan har minskat generellt inom industrisektorn vilket har drabbat verksamheten under andra kvartalet. Framförallt har orderingången från stora kunder inom stål- och verkstadsindustrin avtagit. För Rejlers innebär t ex Hägglunds uteblivna försvarsorder en minskad beläggning i Sverige men ger istället möjlighet till en ökad beläggning för den finska verksamheten då ordern sannolikt går till det finska bolaget Patria.

Rejlers har en fortsatt god orderingång från energisektorn där marknaden fortsätter att investera. Investeringarna inom energiproduktion ökar efterfrågan på Rejlers tjänster inom kärnkraft och vindkraft. Kärnkraftsindustrin står inför ett omfattande ombyggnads- och moderniseringsprogram. Inom förnybar energiproduktion är vindkraft den energikälla som växer snabbast just nu. Höga energipriser bidrar till en god efterfrågan på Rejlers måttjänster inom energiområdet och på lösningar som effektiviserar energiutnyttjandet.

Efterfrågan på infrastrukturuppdrag är god då den svenska regeringen har lanserat flera stimulanspaket med satsningar inom infrastruktur. Rejlers har betydande uppdrag i de stora infrastrukturprojekt som syftar till att bygga ut väg- och järnvägsnätet, exempelvis Citybanan, Citytunneln, Ådalsbanan och Södertunneln. Uppdragen omfattar allt från byggledning och projekteringsledning till automatisering och övervakning av el, signal- och telesystem samt projektering av kontaktledningssystem och kanalisation.

Efterfrågan på Rejlers kompetens inom telekom drivs bland annat av utbyggnaden av fast och mobilt bredband. Mobiloperatörerna har börjat planera för utbyggnaden av 4G (LTE) vilket är positivt för den framtida efterfrågan inom telekom.

Efterfrågan inom Bygg och fastighet är fortsatt god i storstadsregionerna. Investeringarna inom offentlig byggnation ökar medan privat byggnadsverksamhet minskar i takt med fallande fastighetspriser.

Rejlers AS i Norge, som än så länge sorterar under den svenska verksamheten, satsar aktivt på att växa inom telekom, energi och miljöteknik där marknadsutvecklingen är positiv.

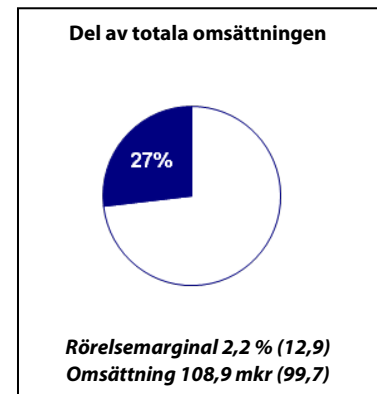
Exempel på uppdrag andra kvartalet

- Rejlerkoncernens norska bolag, Rejlers AS, har skrivit avtal med Nokia Siemens Networks (NSN) gällande front office tjänster för det nya blåljusnätet i Norge, Nödnett. Uppdraget innebär att Rejlers bemannar NSNs nätövervakningscentral i Oslo. I uppdraget ingår övervakning av nätet och olika helpdesk-tjänster. Kontraktet gäller i två och ett halvt år med start 2009-07-01.

- Vattenfall AB (publ) Försäljning Norden har valt Rejlerkoncernens dotterbolag Rejlers Energitjänster AB som partner vid sin satsning på elförsäljning i Norge. Avtalet innebär att Rejlers blir Vattenfalls ombud när det gäller meddelandehantering och insamling av mätvärden samt rapportering. Rejlers är i dag den ledande oberoende operatören på den svenska marknaden när det gäller tjänster till elförsäljningsbolag och nätbolag men satsar nu även på den övriga nordiska marknaden.

Rejlers Finland

Verksamheten i Finland bedrivs i koncernbolagen Rejlers Finland Oy, Rejlers Oy, Rejlers Projektit Oy, samt Rejlers Arker Oy. Rejlers har verksamhet på 14 orter i Finland. Rejlers Finland erbjuder konsulttjänster inom elteknik, automation, mekanik, VVS, energi, miljöteknik och arkitektur samt totalleveranser till framförallt stora industrikunder men även till Rejlers övriga kundgrupper Infrastruktur, Bygg och fastighet och Energi. Antalet medarbetare var vid kvartalets slut 300 varav 60 är tillfälligt permitterade (299).



Marknad

Under andra kvartalet har debiteringsgraden minskat ytterligare till följd av en lägre orderingång för industriuppdrag. En successiv anpassning av organisationen sker genom bland annat tillfälliga permitteringar och omfördelning av resurser till områden med högre efterfrågan. Vid kvartalets utgång var 60 medarbetare tillfälligt permitterade.

Rejlers satsar aktivt på att växa inom Energi. Energiuppdragen fortsätter att öka och står för cirka 25 procent av omsättningen. Energiverksamheten kännetecknas av kärnkrafts- och vindkraftsuppdrag samt uppdrag inom oljeproduktion, områden där marknaden utvecklas positivt. Investeringar kommer även att göras i eldistributionsnäten de kommande åren vilket gynnar efterfrågan på Rejlers kompetens. Under våren har bolaget fått flera betydelsefulla uppdrag från stora energikunder.

Rejlers satsar också på att växa inom Infrastruktur och Miljöteknik, områden som förväntas ha en fortsatt positiv utveckling. Bolaget har flera uppdrag i stora infrastrukturprojekt, speciellt järnvägs- och miljöprojekt. Västmetron i Helsingfors är ett exempel där Rejlers ansvarar för projektering och byggledning. De kommande åren förväntas järnvägstrafiken i Finland öka och de befintliga väg- och järnvägsnäten är i behov av investeringar.

Efterfrågan på uppdrag inom Bygg och fastighet är fortsatt relativt god för offentliga byggnader och renovering av bostäder men har minskat för industribyggnader och nya bostäder.

Exempel på uppdrag andra kvartalet

- MetsoWärtsilä Biopower Ab (MB Biopower) levererar en ny ångpanneanläggning till Tantunmaa i Estland. Rejlers ska leverera all elteknik och automation i projektet. I uppdraget ingår projektering, konstruktion, leverans av utrustning, installation och driftsättning. Det här är den sjunde totalleveransen av el och automation till MB Biopowers värmecentraler.
- Vaahto Pulp & Paper Machinery moderniserar Metsä-Tissue Mänttä pappersmaskin, Finlands största tissuemaskin. Rejlers har uppdrag inom beräkning, projektering och konstruktion för delar av maskinen.

Koncernen

Resultaträkning

Koncernen, Mkr	April-juni 2009	April-juni 2008	Jan-juni 2009	Jan-juni 2008	Helår 2008
Intäkter	195,3	205,4	405,3	400,3	797,6
Personalkostnader	-142,4	-132,9	-285,6	-253,3	-503,4
Övriga externa kostnader	-42,1	-45,5	-86,5	-86,4	-183,7
Avskrivningar	-3,8	-3,4	-7,7	-6,6	-14,9
Andelar i intressebolag	0,1	0,2	0,1	0,2	0,5
Rörelseresultat	7,1	23,8	25,6	54,2	96,1
Finansnetto	-0,1	0,4	-0,1	0,5	1,1
Resultat efter finansnetto	7,0	24,2	25,5	54,7	97,2
Skatt	-2,2	-6,9	-7,2	-15,9	-27,5
Periodens resultat	4,8	17,3	18,3	38,8	69,7
Resultat per aktie, kr	0,44	1,60	1,69	3,59	6,45
Genomsnittligt antal aktier	10 821 721	10 809 147	10 821 721	10 796 574	10 809 147
Rapport över totalresultat					
Periodens resultat	4,8	17,3	18,3	38,8	69,7
Periodens övriga totalresultat: Omräkningsdifferenser utlandsverksamhet, efter skatt	-0,7	0,3	-0,5	-0,1	8,5
Summa övrigt totalresultat	-0,7	0,3	-0,5	-0,1	8,5
Periodens totalresultat	4,1	17,6	17,8	38,7	78,2

Kassaflödesanalys

Koncernen, Mkr	April-juni 2009	April-juni 2008	Jan-juni 2009	Jan-juni 2008	Helår 2008
Kassaflöde från löpande verksamhet före förändring av rörelsekapital och betald skatt	11,2	26,7	32,6	60,3	111,2
Betald skatt	-5,9	-5,7	-15,5	-12,9	-17,5
Förändring av rörelsekapital	20,4	7,4	1,5	1,0	-1,7
Kassaflöde från löpande verksamhet	25,7	28,4	18,6	48,4	92,0
Kassaflöde från investeringsverksamhet	-1,7	-5,8	-5,7	-14,5	-32,9
Kassaflöde från finansieringsverksamhet	-27,4	-27,8	-28,8	-31,0	-27,8
Årets kassaflöde	-3,4	-5,2	-15,9	2,9	31,3
Likvida medel	61,2	48,6	61,2	48,6	77,1
Outnyttjad checkkredit	15,0	15,0	15,0	15,0	15,0
Disponibla medel	76,2	63,6	76,2	63,6	92,1

Balansräkning

Koncernen, Mkr	30 juni 2009	30 juni 2008	31 dec 2008
Tillgångar			
Anläggningstillgångar			
Goodwill	85,1	73,9	83,5
Övriga immateriella tillgångar ¹⁾	18,9	20,6	20,5
Materiella tillgångar	33,9	30,1	34,7
Finansiella anläggningstillgångar	3,0	3,3	3,0
Summa anläggningstillgångar	140,9	127,9	141,7
Omsättningstillgångar			
Kortfristiga fordringar	186,1	181,3	189,8
Likvida medel	61,1	48,6	77,1
Summa omsättningstillgångar	247,2	229,9	266,9
Summa tillgångar	388,1	357,8	408,6
Eget kapital och skulder			
Eget kapital	223,4	193,2	232,7
Långfristiga skulder	32,2	30,8	33,8
Kortfristiga skulder	132,5	133,8	142,1
Summa skulder och eget kapital	388,1	357,8	408,6
Varav räntebärande skulder	19,0	20,7	23,5
Ställda säkerheter och ansvarsförbindelser	13,8		13,8

1) Av övriga immateriella tillgångar avser 13,9 mkr kundvärden och 5,0 mkr programvaror. Goodwillvärden har nedskrivningstestats med en diskonteringsränta efter skatt på 12 %. Dessa tester har inte visat på behov av nedskrivning.

Förändring av eget kapital

Koncernen, Mkr	30 juni 2009	30 juni 2008	31 dec 2008
Eget kapital vid årets ingång	232,7	179,6	179,6
Periodens totalresultat	17,8	38,7	78,2
Förändringar hänförliga till transaktioner med ägarna			
Utdelningar	-27,1	-27,0	-27,0
Nyemission ¹⁾		1,9	1,9
Summa förändringar hänförliga till transaktioner med ägarna	-27,1	-25,1	-25,1
Eget kapital vid periodens slut	223,4	193,2	232,7

1) Maj 2008 genomfördes en riktad nyemission som avser tilläggslikvid för förvärvet av Rejlers Finland OY. 37 720 B-aktier emitterades till en teckningskurs på 49,65 kr per aktie.

Nyckeltal

Koncernen	April-juni 2009	April-juni 2008	Jan-juni 2009	Jan-juni 2008	Helår 2008
Rörelsemarginal %	3,6	11,6	6,3	13,5	12,0
Vinstmarginal %	3,6	11,8	6,3	13,7	12,2
Avkastning på eget kapital %	2,1	9,3	8,0	20,8	33,8
Avkastning på totalt kapital %	1,8	7,2	6,6	16,4	27,2
Avkastning på sysselsatt kapital, %	5,4	13,3	11,2	27,7	43,5
Kassalikviditet (exkl. outnyttjad checkkredit) %	187	171	187	171	188
Soliditet %	57,6	54,0	57,6	54,0	57,0
Skuldsättningsgrad, ggr	0,1	0,1	0,1	0,1	0,1
Räntetäckningsgrad, ggr	36,0	122	37	92	61,8
Investeringar, mkr	1,7	5,8	5,7	14,5	33,6
Debiteringsgrad, %	74	79	74	80	79
Antal arbetsdagar	59	60	120	122	250
Medeltal årsanställda			915 ¹⁾	853	893
Omsättning per årsanställd, tkr			443	469	893
Rörelseresultat per årsanställd, tkr			28	63	108
Nettoskuld, mkr			-	-	-
Resultat per aktie efter skatt, kr	0,44	1,60	1,69	3,59	6,45
Genomsnittligt antal aktier	10 821 721	10 801 947	10 821 721	10 796 574	10 809 147
Eget kapital per aktie vid periodens slut	20,64	17,85	20,64	17,85	21,50
Antal aktier vid periodens slut	10 821 721	10 821 721	10 821 721	10 821 721	10 821 721

1) Omräknad med hänsyn till genomförda tillfälliga permitteringar i Finland. Utan permitteringarna skulle medeltal årsanställda uppgå till 934.

Förvärv av dotterföretag och rörelse

I januari 2009 förvärvade Rejlers rörelsen i Objektor AB i Västerås med 3 medarbetare. Objektor omsätter cirka 3 mkr på årsbasis och är verksamma inom industriell IT. Förvärvet har påverkat koncernens omsättning med 1,5 mkr och rörelseresultat med 0,1 mkr. Verksamheten har varit ägd under hela perioden. Övervärden vid förvärvet har allokerats till immateriella tillgångar och uppgår till 2,0 mkr.

Förvärv Mkr

Koncernen	Jan-juni 2009
Immateriella tillgångar	
Materiella anläggningstillgångar	
Finansiella anläggningstillgångar	
Omsättningstillgångar	
Likvida medel	
Långfristiga skulder	
Kortfristiga skulder	
Övervärden	
Immateriella tillgångar	2,0
Total köpeskillning	2,0
Innehållen köpeskillning	
Likvida medel i förvärvade bolag	
Påverkan på likvida medel	2,0

Kvartalsöversikt

Koncernen, Mkr	2006	2006	2007	2007	2007	2007	2008	2008	2008	2008	2009	2009
	Kv 3	Kv 4	Kv 1	Kv 2	Kv 3	Kv 4	Kv 1	Kv2	Kv3	Kv4	Kv1	Kv2
Intäkter, rullande 12 månader												
Sverige	436,3	453,2	475,8	490,6	503,6	521,4	539,0	562,8	579,7	597,0	600,5	591,8
Finland	108,6	111,6	116,4	127,5	134,0	139,5	154,9	169,0	183,8	205,8	216,7	215,1
Koncerngemensamt m	-3,4	-6,5	-7,9	-7,0	-7,4	-9,9	-9,7	-9,9	-10,9	-5,2	-4,5	-4,3
Summa	541,5	558,3	584,3	611,1	630,2	651,0	684,2	721,9	752,6	797,6	812,7	802,6
Rörelseresultat, rullande 12 månader												
Sverige	33,1	36,2	41,3	44,9	47,2	55,2	63,0	70,8	77,1	76,6	68,6	58,5
Finland	15,8	17,2	17,8	18,2	20,5	18,9	21,0	22,9	23,0	22,7	19,4	12,2
Koncerngemensamt m	-0,9	-3,0	-3,6	-4,7	-5,0	-3,6	-4,0	-3,8	-3,7	-3,2	-3,8	-3,2
Summa	48,0	50,4	55,5	58,4	62,7	70,5	80,0	89,9	96,4	96,1	84,2	67,5
Rörelsemarginal, rullande 12 månader												
Sverige	7,6	8,0	8,7	9,2	9,4	10,6	11,7	12,6	13,3	12,8	11,4	9,9
Finland	14,5	15,4	15,3	14,3	15,3	13,5	13,6	13,6	12,5	11,0	9,0	5,7
Koncerngemensamt m	neg	neg	neg	neg	neg	neg	neg	neg	neg	neg	neg	neg
Summa	8,9	9,0	9,5	9,6	9,9	10,8	11,7	12,5	12,8	12,0	10,4	8,4
Antal årsanställda vid periodens slut												
Sverige	495	517	546	565	568	564	577	578	619	621	634	630
Finland	188	190	227	230	235	240	252	299	300	300	299	300 ¹⁾
Koncerngemensamt m	0	0	4	4	4	4	4	4	4	4	4	4
Summa	683	707	777	799	807	808	833	881	923	925	937	934

1) Varav 60 medarbetare är tillfälligt permitterade.

Moderbolag

Resultaträkning

Moderbolaget, Mkr	Jan-juni 2009	Jan-juni 2008	Helår 2008
Intäkter	3,1	3,5	6,6
Personalkostnader	-3,4	-3,2	-8,5
Övriga externa kostnader	-2,2	-2,2	-4,3
Avskrivningar	0,0	0,0	0,0
Andelar i intressebolag	0,1	0,2	0,5
Rörelseresultat	-2,5	-1,9	-5,8
Finansnetto ¹⁾	20,0	14,3	15,2
Resultat efter finansnetto	17,5	12,4	9,4
Bokslutsdispositioner		-	-2,1
Skatt	0,7	0,7	2,1
Resultat efter skatt	18,2	13,1	9,4

1) Under 2009 har utdelning lämnats med -27,1 mkr (-27,0) och utdelning från dotterbolag har erhållits med 20 mkr (15,5).

Balansräkning

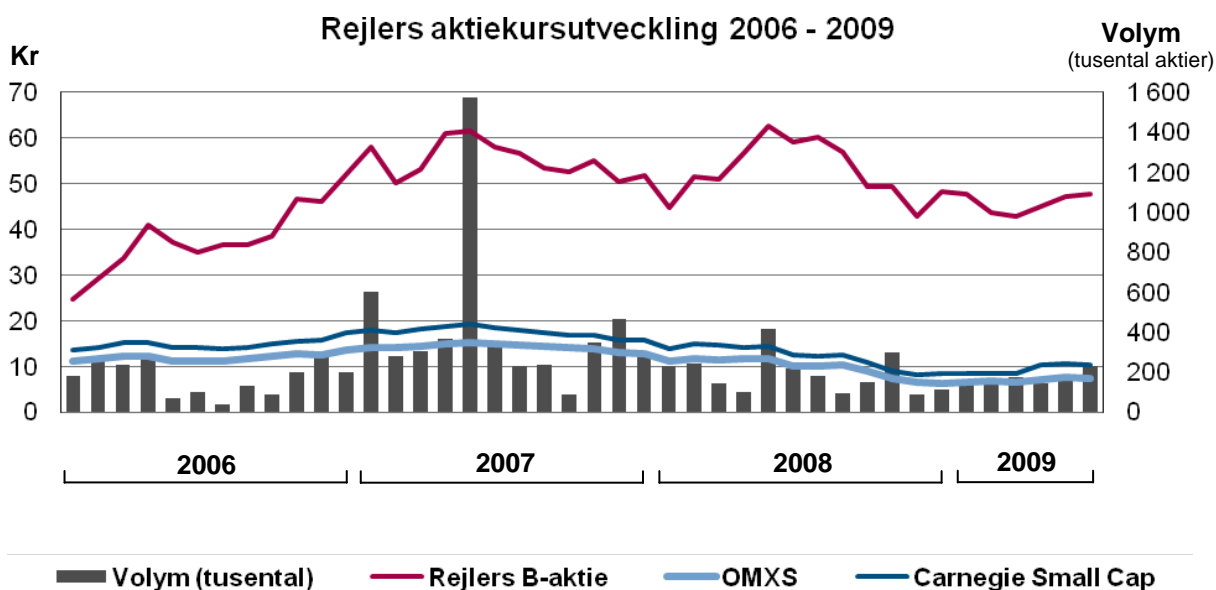
Moderbolaget, Mkr	30 juni 2009	30 juni 2008	31 dec 2008
Tillgångar			
Anläggningstillgångar			
Finansiella tillgångar	82,2	97,7	82,2
Summa anläggningstillgångar	82,2	97,7	82,2
Omsättningstillgångar			
Kortfristiga fordringar	9,1	16,7	1,1
Likvida medel	40,5	34,1	49,5
Summa omsättningstillgångar	49,6	50,8	50,6
Summa tillgångar	131,8	148,5	132,9
Eget kapital och skulder			
Eget kapital¹⁾	74,8	75,1	83,7
Obeskattade reserver	15,4	13,3	15,4
Långfristiga skulder		0,0	0,0
Kortfristiga skulder	41,6	60,1	33,7
Summa skulder och eget kapital	131,8	148,5	132,9

1) Under 2009 har utdelning lämnats med -27,1 mkr (-27,0) och utdelning från dotterbolag har erhållits med 20,0 mkr (15,5).

Rejlers aktie

Aktiekursen för Rejlers B var 47,80 kr per aktie vid kvartalets slut, i stort sett oförändrad jämfört med 30/12 2008. Den 29 juli 2009 var aktiekursen för Rejlers B 50,75 kr per aktie. Rejlers aktie är noterad på Nasdaq OMX, Nordiska listan. Enligt begäran från aktieägare har bolaget omvandlat 12 500 aktier av serie A till aktier av serie B i enlighet med bolagsordningens omvandlingsförbehåll.

Det totala aktiekapitalet i Rejlerkoncernen uppgår till 21 643 442 kronor och totalt antal röster uppgår till 22 217 971. Vid kvartalets slut uppgår det totala antalet aktier i bolaget till 10 821 721 fördelat på 1 253 750 aktier av serie A (10 röster per aktie) och 9 567 971 aktier av serie B (1 röst per aktie).



Rejlers tio största ägare 2009-06-30

Namn	A-aktier	B-aktier	Innehav (%)	Röster (%)
Peter Rejler	961 250	51 700	9,36	43,72
Lars Kylberg genom bolag	262 500	187 500	4,16	12,72
Lisa Rejler	8 750	774 750	7,24	3,90
Swedbank Robur fonder	-	839 586	7,76	3,80
Martina Rejler	8 750	696 250	6,51	3,55
Lauri Valkonen	-	606 334	5,60	2,74
Jan Rejler	-	593 250	5,48	2,68
Aktia bank PLC	-	396 000	3,66	1,79
Lannebo Micro Cap.	-	362 156	3,35	1,64
Heikki Kilpeläinen	-	339 849	3,14	1,54
Summa 10 största ägarna	1 241 250	4 847 375	56,26	78,08
Summa övriga ägare	12 500	4 720 596	43,74	21,92
Summa 2009-06-30	1 253 750	9 567 971	100,00	100,00

Väsentliga risker och osäkerhetsfaktorer

Allt företagande är förenat med ett visst mått av risktagande. Rejlers huvudsakliga affärsrisker består i minskad efterfrågan på konsulttjänster, svårigheter att rekrytera och behålla kompetenta medarbetare, medarbetaravgångar i samband med förvärv, risker i samband med fastprisuppdrag samt kreditrisker.

Rejlers strategi är att ha kunder inom olika branscher samt att aktivt arbeta med att omflytta resurser efter ändrad efterfrågebild för att på så sätt jämna ut svängningar i efterfrågan. Medarbetarna är en mycket central tillgång och Rejlers satsar därför mycket på bra arbetsplatser, vidareutveckling och hälsa för att behålla befintliga medarbetare och som ett led i att nå tillväxtmålen. Genom att skapa mervärden vid förvärv i såväl köpande som förvärvat bolag begränsas risken för medarbetaravgångar. Rejlers har till största delen finansiellt starka beställare och kreditrisken bedöms som låg. Vi bedömer dock att kreditrisken är högre än normalt med hänsyn till rådande konjunkturläge. Merparten av försäljningen sker i lokal valuta och upptagna lån är i lokal valuta vilket sammantaget gör att valutarisken är mycket låg. Fastprisuppdrag utgör en mindre del av omsättningen men innebär trots det en risk. Rejlers har därför system för att bevaka och följa upp dessa för att minimera risken för nedskrivningar.

Moderbolaget bedriver i liten utsträckning operativ verksamhet varigenom riskerna där i huvudsak är begränsade till valuta- och likviditetsrisker.

Redovisningsprinciper

Denna delårsrapport har för koncernen upprättats i enlighet med IAS 34 Interim Financial Reporting. Moderbolagets rapportering är upprättad i enlighet med årsredovisningslagen (ÅRL) samt RFR 2.1, redovisning för juridiska personer.

Omarbetade IAS 1, Utformning av finansiella rapporter tillämpas från den 1 januari 2009. Ändringen har påverkat Rejlerkoncernens redovisning retroaktivt från den 1 januari 2008 avseende intäkter och kostnader som tidigare redovisades direkt mot eget kapital men som numera redovisas i en separat rapport direkt efter resultatrapporten.

I övrigt har samma redovisningsprinciper tillämpats som i den senaste Årsredovisningen. De nya tolkningarna som getts ut av IASB och som trädde i kraft den 1 januari 2008 har inte påverkat redovisat resultat eller ställning. För detaljerad information beträffande redovisningsprinciperna hänvisas till Årsredovisningen för 2008.

Att upprätta de finansiella rapporterna i enlighet med IFRS kräver att företagsledningen gör bedömningar och uppskattningar samt gör antaganden som påverkar tillämpningen av redovisningsprinciperna och de redovisade beloppen av tillgångar, skulder, intäkter och kostnader. Det verkliga utfallet kan avvika från dessa uppskattningar och bedömningar. Uppskattningar och antaganden ses över regelbundet. Ändringar av uppskattningar redovisas i den period ändringen görs om ändringen endast påverkar denna period, eller i den period ändringen görs och framtida perioder om ändringen påverkar både aktuell period och framtida perioder.

Styrelsen och verkställande direktören försäkrar att delårsrapporten ger en rättvisande översikt av företagets och koncernens verksamhet, ställning och resultat samt beskriver väsentliga risker och osäkerhetsfaktorer som företaget och de företag som ingår i koncernen står inför.

Stockholm den 30 juli 2009
Rejlerkoncernen AB

Lars V Kylberg
Ordförande

Jan Rejler
Vice ordförande

Åsa Landén Ericsson
Styrelseledamot

Lauri Valkonen
Styrelseledamot

Thord Wilkne
Styrelseledamot

Åsa Söderström Jerring
Styrelseledamot

Björn Lauber
Arbetsstagarrepresentant

Marianne Frostesjö
Arbetsstagarrepresentant

Peter Rejler
VD och koncernchef

Denna rapport har inte varit föremål för granskning av bolagets revisorer

REJLERKONCERNEN AB (publ)

Box 49061

100 28 Stockholm

Besöksadress: Industrigatan 2A

Tel 08-692 10 00, Fax 08-654 33 39

Org. nr 556349-8426 Styrelsens säte är i Stockholm. E-post: info@rejlers.se

www.rejlers.se

Datum för ekonomiska rapporter

Delårsrapport juli - september 2009
Bokslutskommuniké för 2009

28 oktober 2009
25 februari 2010

Rejlers i korthet

Rejlers är en nordisk koncern som erbjuder tekniska konsulttjänster inom elteknik, energi, mekanik, automation, elektronik, IT och telekom. Rejlers grundades år 1942. Affärsidén var då att bygga ut elnäten i Sverige. Idag har Rejlers vuxit och blivit en av de största teknikkonsulterna i Norden och en etablerad och välrenommerad aktör på marknaden.

Rejlers målsättning är att år 2010 vara minst 1000 medarbetare och omsätta 1 miljard kronor. Detta ska ske genom rekryteringar, strategiska förvärv och nyetableringar. Rejlers hemmamarknader är Sverige och Finland med övriga Norden och Baltikum som naturlig tillväxtmarknad.

Antalet medarbetare i koncernen är cirka 930 fördelade på 42 kontor i Sverige, Finland, Estland och Norge. Koncernens huvudkontor ligger i Stockholm. Rejlers B-aktie är noterad på Stockholmsbörsens nordiska lista där aktien ingår i sektorn industrivaror och tjänster.

Förklaringar till nyckeltal**Rörelsemarginal**

Rörelseresultat efter avskrivningar i förhållande till intäkter

Vinstmarginal

Resultat efter finansiella intäkter och kostnader i förhållande till intäkter

Avkastning på eget kapital

Resultat efter skatt i förhållande till genomsnittligt eget kapital

Kassalikviditet

Omsättningstillgångar dividerat med kortfristiga skulder

Soliditet

Eget kapital i förhållande till balansomslutningen

Räntetäckningsgrad

Resultat efter finansnetto ökat med finansiella kostnader i relation till finansiella kostnader

Avkastning på sysselsatt kapital

Resultat efter finansnetto ökat med finansiella kostnader i relation till genomsnittligt sysselsatt kapital

Debiteringsgrad

Debiterbar tid i relation till total närvarotid

Antal årsanställda

Närvarotid och frånvarotid (exklusive långtidsfrånvaro) dividerat med normaltid

Resultat per aktie, kr

Resultat efter skatt dividerat med genomsnittligt antal aktier

Eget kapital per aktie

Eget kapital dividerat med antalet aktier vid periodens utgång

Skuldsättningsgrad

Räntebärande skulder i relation till eget kapital

Avkastning på totalt kapital

Resultat efter finansnetto med återläggning av kostnadsräntor i förhållande till genomsnittlig balansomslutning

Informationen i denna delårsrapport är sådan som Rejlerkoncernen AB är skyldig att offentliggöra enligt lagen om värdepappersmarknaden och/eller lagen om handel med finansiella instrument. Denna information lämnades för offentliggörande den 30 juli 2009.

Denna rapport finns även på engelska. Den engelska rapporten är en översättning av den svenska. Om avvikelser skulle förekomma är det den svenska rapporten som gäller.