

Rejlerkoncernen AB (publ)

Delårsrapport januari - september 2009

28 oktober 2009

Ljusning i sikte

Januari - september

- Omsättningen blev 567,1 mkr (572,3)
- Rörelseresultatet blev 31,5 mkr (75,4)
- Rörelsemarginalen uppgick till 5,6 procent (13,2)
- Resultat efter skatt blev 22,5 mkr (54,2)
- Resultat per aktie blev 2,08 kr (5,02)

Tredje kvartalet

- Omsättningen blev 161,8 mkr (172,0)
- Rörelseresultatet blev 5,9 mkr (21,2)
- Rörelsemarginalen uppgick till 3,6 procent (12,3)
- Resultat efter skatt blev 4,2 mkr (15,4)
- Resultat per aktie blev 0,39 kr (1,42)

Kommentar av VD och koncernchef Peter Rejler

Energi, Infrastruktur samt Bygg och fastighet är för Rejlers uthålliga och lönsamma kundgrupper som svarar för en stor del av koncernens uppdrag. Efterfrågan på konsulttjänster från dessa kundgrupper har under tredje kvartalet varit fortsatt god.

Inom vårt fjärde kundsegment, Industri, var marknadsläget fortsatt svagt under kvartalet. En ljusning kan dock skönjas inom delar av industrin, såsom gruv- och stålindustrin samt pappers- och massaindustrin. Efterfrågesituationen präglas av stor osäkerhet även om vår bedömning är att det värsta är bakom oss och en långsam förbättring kan förväntas.

Under kvartalet har vi inom Infrastruktur erhållit uppdraget att projektera alla tekniska system för Masmolänken, en vägtunnel med fyra körfält. Inom industri har vi erhållit order från en av de största verkstadsindustrierna i Sverige avseende produktivitets- och kvalitetsförbättringar i deras produktionsutrustning. Vi har tecknat ett betydande ramavtal med Fortum Power and Heat Oy som innebär ett utvidgat samarbete med bolaget avseende Rejlers konsulttjänster.

Rejlers har ambitionen att växa genom organisk tillväxt och förvärv i ungefär lika delar med bibehållen kvalitet och god lönsamhet över en konjunkturcykel. Vår finansiella ställning är god och vår breda kundbas skapar stabilitet vid konjunktursvängningar. Vårt tillväxtmål kvarstår.



För ytterligare information kontakta:

Peter Rejler, VD och koncernchef,
Lars Solin, CFO,

tel. 070-602 34 24, e-post: peter.rejler@rejlers.se
tel. 073-386 15 20, e-post: lars.solin@rejlers.se

Rejlers är en nordisk koncern som erbjuder tekniska konsulttjänster inom elteknik, energi, mekanik, automation, elektronik, IT och telekom. Rejlers aktie är noterad på Nasdaq OMX, Nordiska listan.

Omsättning och resultat

	Rörelseintäkter, mkr				Rörelseresultat, mkr				Rörelsemarginal, %			
	2009	2008	2009	2008	2009	2008	2009	2008	2009	2008	2009	2008
	Juli-sep	Juli-sep	Jan-sep	Jan-sep	Juli-sep	Juli-sep	Jan-sep	Jan-sep	Juli-sep	Juli-sep	Jan-sep	Jan-sep
Rejlers Sverige	119,4	128,5	419,0	433,3	4,5	16,1	29,3	59,2	3,8	12,5	7,0	13,7
Rejlers Finland	45,0	46,1	153,9	145,8	3,2	6,0	5,5	18,9	7,1	13,1	3,6	13,0
Koncerngemensamt mm	-2,6	-2,6	-5,9	-6,8	-1,8	-0,9	-3,3	-2,7	Neg	Neg	Neg	Neg
Totalt koncernen	161,8	172,0	567,1	572,3	5,9	21,2	31,5	75,4	3,6	12,3	5,6	13,2

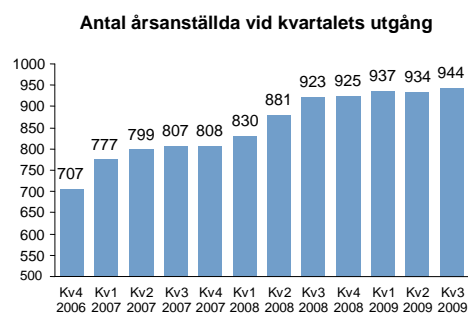
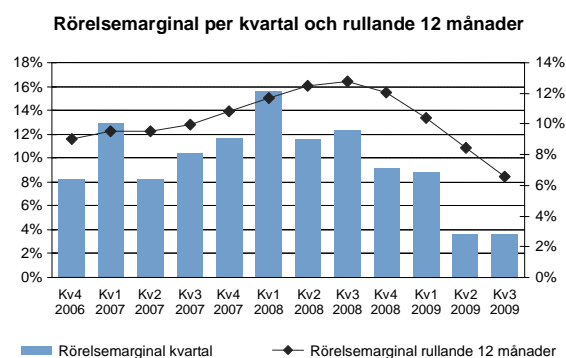
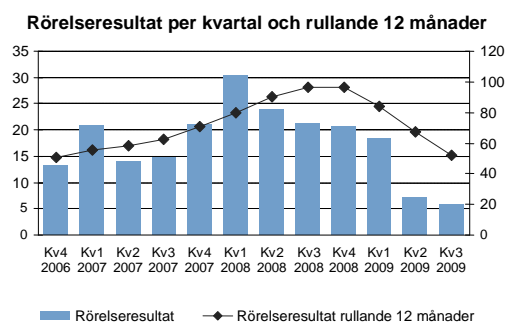
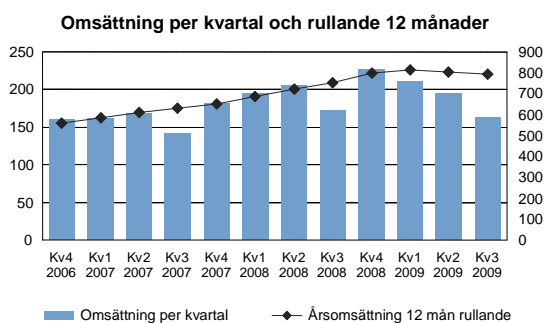
Tredje kvartalet blev omsättningen 161,8 mkr (172,0) och rörelseresultatet 5,9 mkr (21,2). Rörelsemarginalen uppgick till 3,6 procent (12,3). Antalet arbetsdagar under tredje kvartalet var 66 (66). Debiteringsgraden uppgick till 73 procent jämfört med 78 procent föregående år.

För januari-september blev omsättningen 567,1 mkr (572,3) och rörelseresultatet 31,5 mkr (75,4). Rörelsemarginalen uppgick till 5,6 procent (13,2). Antalet arbetsdagar under perioden var 186 (188). Debiteringsgraden uppgick till 74 procent jämfört med 79 procent föregående år.

Resultatet efter finansnetto uppgick till 31,1 mkr (76,3) och resultatet efter skatt blev 22,5 mkr (54,2). Finansiella intäkter uppgick till 0,7 mkr (1,8) och finansiella kostnader uppgick till 1,1 mkr (0,9).

Det lägre resultatet beror främst på minskad efterfrågan inom industrin vilket har påverkat debiteringsgraden negativt. Den uteblivna premierbatten från Alecta har påverkat rörelseresultatet negativt med cirka 6 mkr och förändringen i arbetsdagar har påverkat rörelseresultatet negativt med cirka 6 mkr jämfört med januari-september 2008.

Några transaktioner med närstående som väsentligen påverkat koncernens resultat finns inte. Transaktioner med närstående har skett på marknadsmässiga villkor.



Resultat per aktie

För tredje kvartalet uppgick resultatet per aktie till 0,39 kr (1,42).

För januari-september uppgick resultatet per aktie till 2,08 kr (5,02). Eget kapital per aktie uppgick till 20,71 kr vid periodens utgång jämfört med 21,50 kr per den 31/12 2008.

Investeringar

Investeringar i inventarier uppgick till 5,8 mkr (6,0) och investeringar i immateriella tillgångar och rörelse uppgick till 2,4 mkr (20,0). Avskrivningar och nedskrivningar uppgick till -11,5 mkr (-10,3).

Kassaflöde och finansiell ställning

Kassaflödet från den löpande verksamheten uppgick till 14,4 mkr (56,5). Koncernens likvida medel uppgick vid periodens slut till 53,2 mkr jämfört med 77,1 mkr 31/12 2008, exklusive outnyttjad checkkredit. Räntebärande skulder minskade med 5,6 mkr och var vid periodens utgång 17,9 mkr jämfört med 23,5 mkr den 31/12 2008. Soliditeten vid periodens slut uppgick till 60,2 procent jämfört med 57,0 per den 31/12 2008. Under perioden har utdelning lämnats till moderbolagets aktieägare med totalt 27,1 mkr (27,0).

Medarbetare

Antal årsanställda vid periodens utgång uppgick till 944 (varav 62 permitterade i Finland) jämfört med 925 per den 31/12 2008 vilket är en ökning med 2 procent. Medeltal årsanställda uppgick till 936 (varav 33 permitterade i Finland) jämfört med 875 motsvarande period föregående år vilket är en ökning med 7 procent.

Moderbolaget

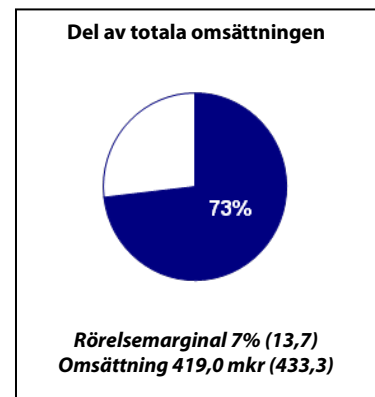
Nettoomsättningen i moderbolaget uppgick för januari-september till 4,6 mkr (5,0) och resultatet före skatt uppgick till 16,1 mkr (11,5).

Väsentliga händelser efter kvartalets utgång

I dotterbolaget Rejlers Ingenjörer AB, som bedriver konsultverksamhet i Sverige, har Jonas Nilsson utsetts till VD efter Peter Rejler. Jonas Nilsson var tidigare vVD i bolaget. Till ny vVD har Conny Udd utsetts, platschef för Rejlers Ingenjörers kontor i Karlstad. Båda tillträder sina nya befattningar den 1 november 2009. Peter Rejler fortsätter som koncernchef och VD för moderbolaget Rejlerkoncernen. Förändringen innebär att Peter Rejler i högre grad kan arbeta med koncernens strategiska utveckling.

Rejlers Sverige

Verksamheten i Sverige bedrivs i koncernbolagen Rejlers Ingenjörer AB, Rejlers Energitjänster AB, ComIT Rejlers AB, Rejlers International AB, Rejlers OÜ och Rejlers AS. Rejlers Sverige erbjuder konsulttjänster inom elteknik, energi, mekanik, automation, elektronik, IT och telekom till i huvudsak fyra kundgrupper: Infrastruktur, Industri, Energi samt Bygg och fastighet. Rejlers erbjuder även energimåttjänster till nätbolag, elhandelsbolag och fastighetsbolag. I Sverige har Rejlers 28 kontor och antalet medarbetare var 640 (623) vid kvartalets slut.



Marknad

Under tredje kvartalet hade Rejlers en god ordergång för uppdrag inom Infrastruktur och Energi. Uppdrag från dessa kundgrupper svarar för cirka 60 procent av omsättningen i den svenska verksamheten.

En lägre ordergång från stora kunder inom stål- och verkstadsindustrin har påverkat verksamheten inom kundgruppen Industri under tredje kvartalet. För att hantera den svaga efterfrågan har ett 25-tal medarbetare berörts genom arbetstidsförkortning, uppsägning eller omplacering till andra områden med högre beläggning. Ett flertal kunder inom industrisektorn indikerar dock att konjunkturen nu har bottnat och en stabilare men fortsatt svag konsultmarknad kan skönjas inom delar av industrin.

Rejlers har en fortsatt god ordergång från energisektorn där kunderna fortsätter att investera. Investeringarna inom energiproduktion ökar efterfrågan på Rejlers tjänster inom kärnkraft och vindkraft. Kärnkraftsindustrin står inför ett omfattande ombyggnads- och moderniseringsprogram. Inom Rejlers Energitjänster är efterfrågan god på kompletta mättekniska lösningar som effektiviserar energiutnyttjandet.

Efterfrågan på infrastrukturuppdrag är fortsatt hög då den svenska regeringen har lanserat flera stora stimulanspaket med satsningar inom infrastruktur. Rejlers har betydande uppdrag i de stora infrastrukturprojekt som syftar till att bygga ut väg- och järnvägsnätet, exempelvis Citybanan, Citytunneln och Ådalsbanan. Uppdragen omfattar allt från bygglösning och projekteringsledning till automatisering och övervakning av el, signal- och telesystem samt projektering av kontaktledningssystem och kanalisation.

Efterfrågan på Rejlers kompetens inom telekom drivs bland annat av utbyggnaden av fast och mobilt bredband. Mobiloperatörerna har börjat planera för utbyggnaden av 4G (LTE) vilket är positivt för den framtida efterfrågan inom telekom.

Efterfrågan inom Bygg och fastighet är fortsatt god i storstadsregionerna. Investeringar genomförs både av den offentliga såsom privata sektorn i projekt som ofta löper över flera år.

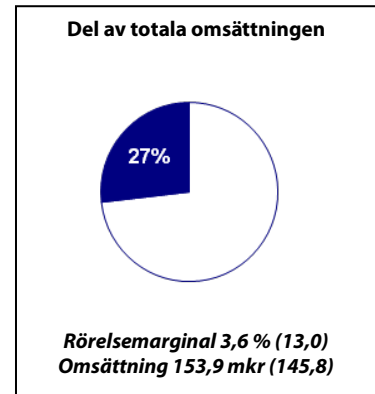
Rejlers AS i Norge, som än så länge sorterar under den svenska verksamheten, satsar aktivt på att växa inom telekom, energi och miljöteknik där marknadsutvecklingen är positiv.

Exempel på uppdrag tredje kvartalet

- Rejlers har av Vägverket fått i uppdrag att projektera alla tekniska system när Masmolänken, en vägtunnel med fyra körfält, byggs. I projektet ansvarar Rejlers för systemhandling och arbetsplan för el-, tele-, belynings-, styr-, risk & säkerhetssystem, trafiksystem samt process- och tunnelventilation.
- Rejlers har fått i uppdrag att undersöka den fysiska IT säkerheten i Höör respektive Hörby kommun. Undersökning görs på skalskydd, kyllösning, kraftlösning, övervakning och brand. Rejlers tar också fram en energioptimal lösning för kommunerna.
- Rejlers har fått en order från en av de största verkstadsindustrierna i Sverige som syftar till produktivitets- och kvalitetsförbättringar i befintlig produktionsutrustning. Uppdraget omfattar konstruktion och leverans av mekanisk utrustning, el- och automationssystem samt installation och idrifttagning. Ordern är värd ca 5,5 mkr.
- Rejlers har erhållit nya uppdrag från Telia avseende bland annat projektledning av utbyggnaden och installationen av 110 reservverk samt administration av tillhörande el-abonnemang.

Rejlers Finland

Verksamheten i Finland bedrivs i koncernbolagen Rejlers Finland Oy, Rejlers Oy och Rejlers Projektit Oy. Rejlers har verksamhet på 14 orter i Finland. Rejlers Finland erbjuder konsulttjänster inom elteknik, automation, mekanik, VVS, energi, miljöteknik och arkitektur samt totalleveranser till framförallt stora industrikunder men även till Rejlers övriga kundgrupper Infrastruktur, Bygg och fastighet och Energi. Antalet medarbetare var vid kvartalets slut 300 (300) varav 62 för närvarande är permitterade.



Marknad

En lägre ordergång för industriuppdrag påverkade verksamheten även under tredje kvartalet. En viss ljusning kan dock skönjas i form av ökad ordergång från pappers- och massaindustrin. Inom verkstadsindustrin och varvsindustrin är marknaden fortfarande svag. Detta har inneburit att Rejlers varit tvungna att permittera ytterligare medarbetare under perioden.

Rejlers satsar aktivt på att växa inom kundgruppen Energi och ökar sina marknadsföringsinsatser. Denna kundgrupp svarar nu för cirka 25 procent av omsättningen. Energiverksamheten kännetecknas av kärnkrafts- och vindkraftsuppdrag som haft en positiv marknadsutveckling. Antalet uppdrag för oljeindustrin har dock minskat under kvartalet men förväntas öka mot slutet av detta år. Investeringar kommer att göras i eldistributionsnäten de kommande åren vilket gynnar efterfrågan på Rejlers kompetens.

Rejlers satsar också på att växa inom Infrastruktur och Miljöteknik, områden som förväntas ha en fortsatt positiv utveckling. De kommande åren förväntas järnvägstrafiken i Finland öka och de befintliga väg- och järnvägsnäten är i behov av investeringar. Ordergången för uppdrag i stora infrastrukturprojekt är god, speciellt för järnvägs- och miljöprojekt. Västmetron i Helsingfors är ett exempel där Rejlers ansvarar för projektering och bygglösning.

Efterfrågan på uppdrag inom Bygg och fastighet är också fortsatt relativt god för offentliga byggnader och renovering av bostäder men efterfrågan har minskat för industribyggnader och nya bostäder.

Exempel på uppdrag tredje kvartalet

- Miktech bygger ett nytt säkerhets- och materialteknikcenter i Mikkeli. Centret skall rymma kontor, tillverkningsutrymmen och laboratorium på en yta om 32 000 kvm. Rejlers har fått i uppdrag att projektera VVS och byggnadsautomation samt göra energitekniska simuleringar. Uppdraget genomförs med en energisnål teknik där målet är att nå de krav på energieffektivitet som träder i kraft år 2015, vilket kommer att halvera energiförbrukningen jämfört med en normal fastighet. Centret är Finlands första kontorsbyggnad med lågenergiteknik.
- Rejlers och Fortum Power and Heat Oy ingick i början av juli 2009 ett 2 årigt ramavtal med möjlighet till förlängning avseende konsulttjänster. Avtalet omfattar Rejlers samtliga kontor och är en del av bolagets satsning på energikunder. Fortum är Rejlers tredje största kund i Finland.

Koncernen

Resultaträkning

Koncernen, Mkr	Juli-sep 2009	Juli-sep 2008	Jan-sep 2009	Jan-sep 2008	Helår 2008
Intäkter	161,8	172,0	567,1	572,3	797,6
Personalkostnader	-109,3	-106,3	-394,9	-359,6	-503,4
Övriga externa kostnader	-43,0	-41,0	-129,4	-127,4	-183,7
Avskrivningar	-3,8	-3,7	-11,5	-10,3	-14,9
Andelar i intressebolag	0,2	0,2	0,2	0,4	0,5
Rörelseresultat	5,9	21,2	31,5	75,4	96,1
Finansnetto	-0,3	0,4	-0,4	0,9	1,1
Resultat efter finansnetto	5,6	21,6	31,1	76,3	97,2
Skatt	-1,4	-6,2	-8,6	-22,1	-27,5
Periodens resultat	4,2	15,4	22,5	54,2	69,7
Resultat per aktie, kr	0,39	1,42	2,08	5,02	6,45
Genomsnittligt antal aktier	10 821 721	10 821 721	10 821 721	10 804 956	10 809 147
Rapport över totalresultat					
Periodens resultat	4,2	15,4	22,5	54,2	69,7
Periodens övriga totalresultat: Omräkningsdifferenser utlandsverksamhet, efter skatt	-3,5	1,9	-4,0	1,8	8,5
Summa övrigt totalresultat	-3,5	1,9	-4,0	1,8	8,5
Periodens totalresultat	0,7	17,3	18,5	56,0	78,2

Kassaflödesanalys

Koncernen, Mkr	Juli-sep 2009	Juli-sep 2008	Jan-sep 2009	Jan-sep 2008	Helår 2008
Kassaflöde från löpande verksamhet före förändring av rörelsekapital och betald skatt	9,3	24,5	41,9	84,8	111,2
Betald skatt	-5,4	-6,0	-20,9	-18,9	-17,5
Förändring av rörelsekapital	-8,1	-10,4	-6,6	-9,4	-1,7
Kassaflöde från löpande verksamhet	-4,2	8,1	14,4	56,5	92,0
Kassaflöde från investeringsverksamhet	-2,5	-11,5	-8,2	-26,0	-32,9
Kassaflöde från finansieringsverksamhet	-1,3	-0,2	-30,1	-31,2	-27,8
Årets kassaflöde	-8,0	-3,6	-23,9	-0,7	31,3
Likvida medel vid periodens början	61,2	48,7	77,1	45,8	45,8
Likvida medel vid periodens slut	53,2	45,1	53,2	45,1	77,1
Outnyttjad checkkredit	15,0	15,0	15,0	15,0	15,0
Disponibla medel	68,2	60,1	68,2	60,1	92,1

Balansräkning

Koncernen, Mkr	30 sep 2009	30 sep 2008	31 dec 2008
Tillgångar			
Anläggningstillgångar			
Goodwill	83,0	79,5	83,5
Övriga immateriella tillgångar ¹⁾	18,2	19,5	20,5
Materiella tillgångar	31,9	31,0	34,7
Finansiella anläggningstillgångar	2,9	3,2	3,0
Summa anläggningstillgångar	136,0	133,1	141,7
Omsättningstillgångar			
Kortfristiga fordringar	183,2	181,5	189,8
Likvida medel	53,2	45,1	77,1
Summa omsättningstillgångar	236,4	226,6	266,9
Summa tillgångar	372,4	359,8	408,6
Eget kapital och skulder			
Eget kapital	224,1	210,5	232,7
Långfristiga skulder	32,0	28,6	33,8
Kortfristiga skulder	116,3	120,7	142,1
Summa skulder och eget kapital	372,4	359,8	408,6
Varav räntebärande skulder	17,9	18,6	23,5
Ställda säkerheter och ansvarsförbindelser	13,8	11,7	13,8

1) Av övriga immateriella tillgångar avser 12,9 mkr kundvärden och 5,3 mkr programvaror. Goodwillvärden har nedskrivningstestats med en diskonteringsränta efter skatt på 12 %. Dessa tester har inte visat på behov av nedskrivning.

Förändring av eget kapital

Koncernen, Mkr	30 sep 2009	30 sep 2008	31 dec 2008
Eget kapital vid årets ingång	232,7	179,6	179,6
Periodens totalresultat	18,5	56,0	78,2
Förändringar hänförliga till transaktioner med ägarna			
Utdelningar	-27,1	-27,0	-27,0
Nyemission ¹⁾		1,9	1,9
Summa förändringar hänförliga till transaktioner med ägarna	-27,1	-25,1	-25,1
Eget kapital vid periodens slut	224,1	210,5	232,7

1) Maj 2008 genomfördes en riktad nyemission som avser tilläggslikvid för förväret av Rejlers Finland OY. 37 720 B-aktier emitterades till en teckningskurs på 49,65 kr per aktie.

Nyckeltal

Koncernen	Juli-sep 2009	Juli-sep 2008	Jan-sep 2009	Jan-sep 2008	Helår 2008
Rörelsemarginal %	3,6	12,3	5,6	13,2	12,0
Vinstmarginal %	3,5	12,6	5,5	13,3	12,2
Avkastning på eget kapital %	1,8	7,9	9,9	27,8	33,8
Avkastning på totalt kapital %	1,5	6,5	8,2	22,8	27,2
Avkastning på sysselsatt kapital, %	2,4	10,6	12,9	37,3	43,5
Kassalikviditet (exkl. outnyttjad checkkredit) %	204	188	203	188	188
Soliditet %	60,2	58,5	60,2	58,5	57,0
Skuldsättningsgrad, ggr	0,1	0,1	0,1	0,1	0,1
Räntetäckningsgrad, ggr	15	73	29	86	62
Investeringar, mkr	2,5	11,5	8,2	26,0	33,6
Debiteringsgrad, %	73	78	74	79	79
Antal arbetsdagar	66	66	186	188	250
Medeltal årsanställda			903 ¹⁾	875	893
Omsättning per årsanställd, tkr			628	654	893
Rörelseresultat per årsanställd, tkr			35	86	108
Nettoskuld, mkr	-	-	-	-	-
Resultat per aktie efter skatt, kr	0,39	1,42	2,08	5,02	6,45
Genomsnittligt antal aktier	10 821 721	10 821 721	10 821 721	10 804 956	10 809 147
Eget kapital per aktie vid periodens slut	20,71	19,45	20,71	19,45	21,50
Antal aktier vid periodens slut	10 821 721	10 821 721	10 821 721	10 821 721	10 821 721

1) Omräknad med hänsyn till genomförda permitteringar i Finland. Utan permitteringarna skulle medeltal årsanställda uppgå till 936.

Förvärv av dotterföretag och rörelse

I januari 2009 förvärvade Rejlers 100procent av rörelsen i Objektör AB i Västerås med 3 medarbetare. Köpeskillingen uppgick till 2,0 mkr. Rörelsen omsätter cirka 3 mkr på årsbasis och är verksam inom industriell IT. Förvärvet har påverkat koncernens omsättning med 2,0 mkr och rörelseresultat med -0,1 mkr. Verksamheten har varit ägd under hela perioden. Övervärden vid förvärvet har allokerats till immateriella tillgångar och uppgår till 2,0 mkr.

Förvärv Mkr

Koncernen	Jan-sep 2009
Övervärden	
Immateriella tillgångar	2,0
Total köpeskillning	2,0
Påverkan på likvida medel	2,0

Kvartalsöversikt

Koncernen, Mkr	2006	2007	2007	2007	2007	2008	2008	2008	2008	2009	2009	2009
	Kv 4	Kv 1	Kv 2	Kv 3	Kv 4	Kv 1	Kv 2	Kv 3	Kv 4	Kv 1	Kv 2	Kv 3
Intäkter, rullande 12 månader												
Sverige	453,2	475,8	490,6	503,6	521,4	539,0	562,8	579,7	597,0	600,5	591,8	582,8
Finland	111,6	116,4	127,5	134,0	139,5	154,9	169,0	183,8	205,8	216,7	215,1	213,9
Koncerngemensamt m	-6,5	-7,9	-7,0	-7,4	-9,9	-9,7	-9,9	-10,9	-5,2	-4,5	-4,3	-4,3
Summa	558,3	584,3	611,1	630,2	651,0	684,2	721,9	752,6	797,6	812,7	802,6	792,4
Rörelseresultat, rullande 12 månader												
Sverige	36,2	41,3	44,9	47,2	55,2	63,0	70,8	77,1	76,6	68,6	58,5	46,9
Finland	17,2	17,8	18,2	20,5	18,9	21,0	22,9	23,0	22,7	19,4	12,2	9,4
Koncerngemensamt m	-3,0	-3,6	-4,7	-5,0	-3,6	-4,0	-3,8	-3,7	-3,2	-3,8	-3,2	-4,1
Summa	50,4	55,5	58,4	62,7	70,5	80,0	89,9	96,4	96,1	84,2	67,5	52,2
Rörelsemarginal, rullande 12 månader												
Sverige	8,0	8,7	9,2	9,4	10,6	11,7	12,6	13,3	12,8	11,4	9,9	8,0
Finland	15,4	15,3	14,3	15,3	13,5	13,6	13,6	12,5	11,0	9,0	5,7	4,4
Koncerngemensamt m	neg	neg	neg	neg	neg	neg	neg	neg	neg	neg	neg	neg
Summa	9,0	9,5	9,6	9,9	10,8	11,7	12,5	12,8	12,0	10,4	8,4	6,6
Antal årsanställda vid periodens slut												
Sverige	517	546	565	568	564	577	578	619	621	634	630	640
Finland	190	227	230	235	240	252	299	300	300	299	300 ¹⁾	300 ¹⁾
Koncerngemensamt m	0	4	4	4	4	4	4	4	4	4	4	4
Summa	707	777	799	807	808	833	881	923	925	937	934	944

1) Varav 62 medarbetare (Kv3) respektive 60 medarbetare (Kv2) är tillfälligt permitterade.

Moderbolag

Resultaträkning

Moderbolaget, Mkr	Jan-sep 2009	Jan-sep 2008	Helår 2008
Intäkter	4,6	5,0	6,6
Personalkostnader	-4,8	-5,0	-8,5
Övriga externa kostnader	-3,7	-3,0	-4,3
Avskrivningar		0	0,0
Andelar i intressebolag		0,4	0,5
Rörelseresultat	-3,9	-2,6	-5,8
Finansnetto ¹⁾	20,0	14,1	15,2
Resultat efter finansnetto	16,1	11,5	9,4
Bokslutsdispositioner		-	-2,1
Skatt	1,1	0,9	2,1
Resultat efter skatt	17,2	12,4	9,4

1) Under 2009 har utdelning från dotterbolag erhållits med 20 mkr (15,5).

Balansräkning

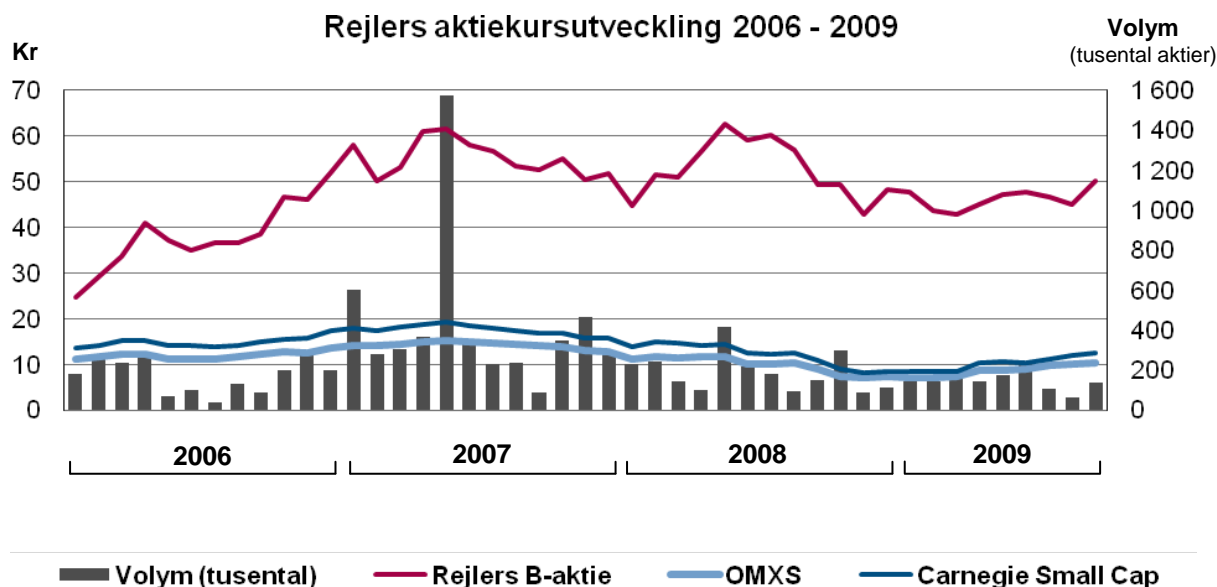
Moderbolaget, Mkr	30 sep 2009	30 sep 2008	31 dec 2008
Tillgångar			
Anläggningstillgångar			
Finansiella tillgångar	82,2	81,0	82,2
Summa anläggningstillgångar	82,2	81,0	82,2
Omsättningstillgångar			
Kortfristiga fordringar	5,1	17,4	1,1
Likvida medel	39,4	31,4	49,5
Summa omsättningstillgångar	44,5	48,8	50,6
Summa tillgångar	126,7	129,8	132,9
Eget kapital och skulder			
Eget kapital¹⁾	73,8	75,1	83,7
Obeskattade reserver	15,4	13,3	15,4
Långfristiga skulder		0,0	0,0
Kortfristiga skulder	37,5	41,4	33,7
Summa skulder och eget kapital	126,7	129,8	132,9

1) Under 2009 har utdelning lämnats med -27,1 mkr (-27,0) och utdelning från dotterbolag har erhållits med 20,0 mkr (15,5).

Rejlers aktie

Sista betalkurs för Rejlers serie B var 50 kr per aktie vid kvartalets slut, en ökning med 4 procent jämfört med 30/12 2008. Den 27 oktober 2009 var sista betalkurs för Rejlers aktie av serie B 52,75 kr per aktie. Rejlers aktie är noterad på Nasdaq OMX, Nordiska listan.

Det totala aktiekapitalet i Rejlerkoncernen uppgår till 21 643 442 kronor och totalt antal röster uppgår till 22 217 971. Vid kvartalets slut uppgår det totala antalet aktier i bolaget till 10 821 721 fördelat på 1 253 750 aktier av serie A (10 röster per aktie) och 9 567 971 aktier av serie B (1 röst per aktie).



Årsstämma 2010

Årsstämman kommer att äga rum i Stockholm den 29 april 2010.

Information om valberedning och årsstämma kommer att finnas på bolagets hemsida, www.rejlers.se.

Rejlers tio största ägare 2009-09-30

Namn	A-aktier	B-aktier	Innehav (%)	Röster (%)
Peter Rejler	961 250	51 700	9,36	43,72
Lars Kylberg genom bolag	262 500	187 500	4,16	12,72
Swedbank Robur fonder	-	874 586	8,08	3,96
Lisa Rejler	8 750	774 750	7,24	3,90
Martina Rejler	8 750	696 250	6,51	3,55
Lauri Valkonen	-	606 334	5,60	2,74
Jan Rejler	-	593 250	5,48	2,68
JP Morgan Chase Bank	-	408 000	3,77	1,85
Pohjola bank Plc	-	367 849	3,40	1,66
Lannebo Micro Cap.	-	362 156	3,35	1,64
Summa 10 största ägarna	1 241 250	4 922 375	56,96	78,42
Summa övriga ägare	12 500	4 645 596	43,04	21,58
Summa 2009-09-30	1 253 750	9 567 971	100,00	100,00

Väsentliga risker och osäkerhetsfaktorer

Allt företagande är förenat med ett visst mått av risktagande. Rejlers huvudsakliga affärsrisker består i minskad efterfrågan på konsulttjänster, svårigheter att rekrytera och behålla kompetenta medarbetare, medarbetaravgångar i samband med förvärv, risker i samband med fastprisuppdrag samt kreditrisker.

Rejlers strategi är att ha kunder inom olika branscher samt att aktivt arbeta med att omflytta resurser efter ändrad efterfrågebild för att på så sätt jämna ut svängningar i efterfrågan. Medarbetarna är en mycket central tillgång och Rejlers satsar därför mycket på bra arbetsplatser, vidareutveckling och hälsa för att behålla befintliga medarbetare och som ett led i att nå tillväxtmålen. Genom att skapa mervärden vid förvärv i såväl köpande som förvärvat bolag begränsas risken för medarbetaravgångar. Rejlers har till största delen finansiellt starka beställare och kreditrisken bedöms som låg. Vi bedömer dock att kreditrisken är högre än normalt med hänsyn till rådande konjunkturläge. Merparten av försäljningen sker i lokal valuta och upptagna lån är i lokal valuta vilket sammantaget gör att valutarisken är mycket låg. Fastprisuppdrag utgör en mindre del av omsättningen men innebär trots det en risk. Rejlers har därför system för att bevaka och följa upp dessa för att minimera risken för nedskrivningar.

Moderbolaget bedriver i liten utsträckning operativ verksamhet varigenom riskerna där i huvudsak är begränsade till valuta- och likviditetsrisker.

Redovisningsprinciper

Denna delårsrapport har för koncernen upprättats i enlighet med IAS 34 Interim Financial Reporting. Moderbolagets rapportering är upprättad i enlighet med årsredovisningslagen (ÅRL) samt RFR 2.1, redovisning för juridiska personer.

Omarbetade IAS 1, Utformning av finansiella rapporter tillämpas från den 1 januari 2009. Ändringen har påverkat Rejlerkoncernens redovisning retroaktivt från den 1 januari 2008 avseende intäkter och kostnader som tidigare redovisades direkt mot eget kapital men som numera redovisas i en separat rapport direkt efter resultatrapporten.

I övrigt har samma redovisningsprinciper tillämpats som i den senaste Årsredovisningen. De nya tolkningarna som getts ut av IASB och som trädde i kraft den 1 januari 2008 har inte påverkat redovisat resultat eller ställning. För detaljerad information beträffande redovisningsprinciperna hänvisas till Årsredovisningen för 2008.

Att upprätta de finansiella rapporterna i enlighet med IFRS kräver att företagsledningen gör bedömningar och uppskattningar samt gör antaganden som påverkar tillämpningen av redovisningsprinciperna och de redovisade beloppen av tillgångar, skulder, intäkter och kostnader. Det verkliga utfallet kan avvika från dessa uppskattningar och bedömningar. Uppskattningar och antaganden ses över regelbundet. Ändringar av uppskattningar redovisas i den period ändringen görs om ändringen endast påverkar denna period, eller i den period ändringen görs och framtida perioder om ändringen påverkar både aktuell period och framtida perioder.

Stockholm den 28 oktober 2009
Rejlerkoncernen AB

Peter Rejler
VD och koncernchef

REJLERKONCERNEN AB (publ)

Box 49061

100 28 Stockholm

Besöksadress: Industrigatan 2A

Tel 08-692 10 00, Fax 08-654 33 39

Org. Nr 556349-8426 Styrelsens säte är i Stockholm. E-post: info@rejlers.se

www.rejlers.se

Granskningsrapport

Vi har utfört en översiktlig granskning av rapporten för Rejlerkoncernen AB (publ) för perioden januari månad till och med september månad 2009. Det är styrelsen och verkställande direktören som har ansvaret för att upprätta och presentera denna finansiella delårsinformation i enlighet med IAS 34 och årsredovisningslagen. Vårt ansvar är att uttala en slutsats om denna finansiella delårsinformation grundad på vår översiktliga granskning.

Vi har utfört vår översiktliga granskning i enlighet med Standard för översiktlig granskning (SÖG) 2410 Översiktlig granskning av finansiell delårsinformation utförd av företagets valda revisor. En översiktlig granskning består av att göra förfrågningar, i första hand till personer som är ansvariga för finansiella frågor och redovisningsfrågor, att utföra analytisk granskning och att vidta andra översiktliga granskningsåtgärder. En översiktlig granskning har en annan inriktning och en betydligt mindre omfattning jämfört med den inriktning och omfattning som en revision enligt Revisionsstandard i Sverige RS och god revisionssed i övrigt har. De granskningsåtgärder som vidtas vid en översiktlig granskning gör det inte möjligt för oss att skaffa oss en sådan säkerhet att vi blir medvetna om alla viktiga omständigheter som skulle kunna ha blivit identifierade om en revision utförts. Den uttalade slutsatsen grundad på en översiktlig granskning har därför inte den säkerhet som en uttalad slutsats grundad på en revision har.

Grundat på vår översiktliga granskning har det inte kommit fram några omständigheter som ger oss anledning att anse att delårsrapporten inte, i allt väsentligt, är upprättad för koncernens del i enlighet med IAS 34 och årsredovisningslagen samt för moderbolagets del i enlighet med årsredovisningslagen.

Stockholm den 28 oktober 2009

PricewaterhouseCoopers

Lars Wennberg
Auktoriserad revisor

Datum för ekonomiska rapporter

Bokslutskommuniké för 2009

25 februari 2010

Delårsrapport januari – mars 2010

29 april 2010

Årsstämma 2010

29 april 2010 i Stockholm

Rejlers i korthet

Rejlers är en nordisk koncern som erbjuder tekniska konsulttjänster inom elteknik, energi, mekanik, automation, elektronik, IT och telekom. Rejlers grundades år 1942. Affärsidén var då att bygga ut elnäten i Sverige. Idag har Rejlers vuxit och blivit en av de största teknikkonsulterna i Norden och en etablerad och välrenommerad aktör på marknaden.

Rejlers målsättning är att år 2010 vara minst 1000 medarbetare och omsätta 1 miljard kronor. Detta ska ske genom rekryteringar, strategiska förvärv och nyetableringar. Rejlers hemmamarknader är Sverige och Finland med övriga Norden och Baltikum som naturlig tillväxtmarknad.

Antalet medarbetare i koncernen är cirka 940 fördelade på 42 kontor i Sverige, Finland, Estland och Norge. Koncernens huvudkontor ligger i Stockholm. Rejlers B-aktie är noterad på Stockholmsbörsens nordiska lista där aktien ingår i sektorn industrivaror och tjänster.

Förklaringar till nyckeltal

Rörelsemarginal

Rörelseresultat efter avskrivningar i förhållande till intäkter

Vinstmarginal

Resultat efter finansiella intäkter och kostnader i förhållande till intäkter

Avkastning på eget kapital

Resultat efter skatt i förhållande till genomsnittligt eget kapital

Kassalikviditet

Omsättningstillgångar dividerat med kortfristiga skulder

Soliditet

Eget kapital i förhållande till balansomslutningen

Räntetäckningsgrad

Resultat efter finansnetto ökat med finansiella kostnader i relation till finansiella kostnader

Avkastning på sysselsatt kapital

Resultat efter finansnetto ökat med finansiella kostnader i relation till genomsnittligt sysselsatt kapital

Debiteringsgrad

Debiterbar tid i relation till total närvarotid

Antal årsanställda

Närvarotid och frånvarotid (exklusive långtidsfrånvaro) dividerat med normalt tid

Resultat per aktie, kr

Resultat efter skatt dividerat med genomsnittligt antal aktier

Eget kapital per aktie

Eget kapital dividerat med antalet aktier vid periodens utgång

Skuldsättningsgrad

Räntebärande skulder i relation till eget kapital

Avkastning på totalt kapital

Resultat efter finansnetto med återläggning av kostnadsräntor i förhållande till genomsnittlig balansomslutning

Informationen i denna delårsrapport är sådan som Rejlerkoncernen AB är skyldig att offentliggöra enligt lagen om värdepappersmarknaden och/eller lagen om handel med finansiella instrument. Denna information lämnades för offentliggörande den 28 oktober 2009.

Denna rapport finns även på engelska. Den engelska rapporten är en översättning av den svenska. Om avvikelser skulle förekomma är det den svenska rapporten som gäller.