

DELÅRSRAPPORT

januari - juni 2018

Ökad försäljning med förbättrat resultat i andra kvartalet

Andra kvartalet

- Omsättningen ökar till 513,5 MSEK (366,4).
- Rörelseresultat efter avskrivningar förbättras till 8,2 MSEK (1,3).
- Kostnader av engångskaraktär uppgår till 4,4 MSEK (0,0).
- Periodens resultat förbättras till 3,0 MSEK (-0,6).
- Resultat per aktie uppgår till 0,17 SEK (- 0,09).

Första halvåret

- Omsättningen ökar till 978,3 MSEK (757,4).
- Rörelseresultat efter avskrivningar ökar till 14,6 MSEK (13,5).
- Kostnader av engångskaraktär uppgår till 5,9 MSEK (0,6).
- Periodens resultat minskar till 6,8 MSEK (8,2).
- Resultat per aktie uppgår till 0,42 SEK (0,55).

	APR- JUN		JAN - JUN		JAN - DEC	4 RULLANDE KVARTAL
	2018	2017	2018	2017	2017	
Rörelsens intäkter, MSEK	513,5	366,4	978,3	757,4	1780,6	2 001,5
Bruttomarginal, %	22,0	23,6	21,7	24,2	22,9	21,8
Rörelseresultat efter avskrivningar (EBIT), MSEK	8,2	1,3	14,6	13,5	59,1	60,2
Periodens resultat, MSEK	3,0	-0,6	6,8	8,2	41,3	39,9
Resultat per aktie, SEK	0,17	-0,09	0,42	0,55	2,97	2,84

Väsentliga händelser under andra kvartalet 2018

- Förvärv har skett av resterande 10 % i Aurora Group Holding A/S.
- Förtida återlösen har skett av obligationslån 2014/2019 (100 MSEK) samtidigt med att ett nytt obligationslån om 240 MSEK har emitterats.
- Septon har förvärvat Lydrommet och expanderar i Norge och Danmark.
- Styrelsen har utsett Robert Rosenzweig till ny verkställande direktör med tillträde den 1 september 2018.

Väsentliga händelser efter perioden

- Erik Penser Bank AB har tillträtt som Certified Adviser från och med den 1 juli 2018.
- Med anledning av obligationsemissionen har DistITs styrelse upprättat ett prospekt. Finansinspektionen har den 5 juli 2018 godkänt prospektet avseende emission av obligationslån och obligationerna har upptagits för handel vid Nasdaq Stockholm den 6 juli 2018.

KONCERNENS NYCKELTAL	KVARTAL		HALVÅR		HELÅR
	APR-JUN 2018	APR-JUN 2017	JAN-JUN 2018	JAN-JUN 2017	JAN-DEC 2017
Rörelsens intäkter, MSEK*	513,5	366,4	978,3	757,4	1 780,6
Rörelseresultat före avskrivningar (EBITDA), MSEK	10,9	4,4	20,0	19,9	71,2
Rörelseresultat efter avskrivningar (EBIT), MSEK	8,2	1,3	14,6	13,5	59,1
Bruttomarginal, %	22,0	23,6	21,7	24,2	22,9
Rörelsemarginal före avskrivningar (EBITDA), %	2,1	1,2	2,0	2,6	4,0
Rörelsemarginal efter avskrivningar (EBIT), %	1,6	0,4	1,5	1,8	3,3
Periodens resultat, MSEK	3,0	-0,6	6,8	8,2	41,3
Nettomarginal, %	0,6	-0,2	0,7	1,1	2,3
Soliditet, % *	30,9	34,9	30,9	34,9	32,0
Avkastning på eget kapital, % *	0,9	-0,2	2,0	2,5	11,8
Netto räntebärande skulder	317,7	226,3	317,7	226,3	227,9
Kassaflöde från den löpande verksamheten, MSEK	-37,4	7,3	-19,7	1,6	11,5
Kassaflöde från den löpande verksamheten per aktie, SEK	-3,05	0,59	-1,60	0,13	0,94
Eget kapital per aktie, SEK *	26,95	25,17	26,95	25,17	27,54
Resultat per aktie före utspädning, SEK	0,17	-0,09	0,42	0,55	2,97
Resultat per aktie efter utspädning, SEK	0,17	-0,09	0,42	0,55	2,97
Genomsnittligt antal aktier st	12 281 961	12 281 961	12 281 961	12 281 961	12 281 961
Antalet anställda vid periodens utgång	258	242	258	242	252

* Eget kapital för innehav utan bestämmande inflytande har inkluderats i eget kapital.

Bolaget tillämpar ESMA:s riktlinjer för alternativa nyckeltal. Ett alternativt nyckeltal är ett finansiellt mått som inte definieras eller anges i tillämpliga regler för finansiell rapportering (t ex IFRS och årsredovisningslagen). De alternativa nyckeltalen ska därför förklaras i de finansiella rapporterna. I enlighet med dessa riktlinjer definieras koncernens alternativa nyckeltal på sidan 16 i delårsrapporten. Koncernen tillämpar alternativa nyckeltal eftersom bolaget anser att de ger värdefull kompletterande information till ledning och investerare då de är centrala för förståelsen och utvärderingen av koncernens verksamhet.

Undertecknad försäkrar att denna delårsrapport ger en rättvisande översikt av moderbolagets och koncernens verksamhet, ställning och resultat samt beskriver väsentliga risker och osäkerhetsfaktorer som moderbolaget och de företag som ingår i koncernen står för.

Tullinge den 17 augusti 2018

Arne Myhrman, t.f. VD
enligt styrelsens bemyndigande

Nyckeltal för respektive bolag som en juridisk enhet och utan att ta hänsyn till exempelvis koncernmässiga avskrivningar, moderbolagets resultat, m.m.

AURORA	KVARTAL		HALVÅR		HELÅR
	APR-JUN 2018	APR-JUN 2017	JAN-JUN 2018	JAN-JUN 2017	JAN-DEC 2017
Nettoomsättning, MSEK	202,6	171,9	392,5	371,8	874,2
Rörelseresultat före avskrivningar (EBITDA), MSEK	1,9	2,5	5,5	9,6	50,6
Rörelseresultat efter avskrivningar (EBIT), MSEK	1,6	2,0	4,6	8,7	48,9
Bruttomarginal, %	21,7	22,5	22,2	22,2	23,1
Rörelsemarginal före avskrivningar (EBITDA), %	0,9	1,5	1,4	2,6	5,8
Rörelsemarginal efter avskrivningar (EBIT), %	0,8	1,2	1,2	2,3	5,6

SEPTON*	KVARTAL		HALVÅR		HELÅR
	APR-JUN 2018	APR-JUN 2017	JAN-JUN 2018	JAN-JUN 2017	JAN-DEC 2017
Nettoomsättning, MSEK	65,8	27,0	107,9	52,2	119,6
Rörelseresultat före avskrivningar (EBITDA), MSEK	4,3	3,0	6,5	6,4	12,2
Rörelseresultat efter avskrivningar (EBIT), MSEK	4,2	3,0	6,4	6,4	12,1
Bruttomarginal, %	24,2	29,6	23,3	30,5	27,8
Rörelsemarginal före avskrivningar (EBITDA), %	6,5	11,1	6,0	12,3	10,2
Rörelsemarginal efter avskrivningar (EBIT), %	6,4	11,1	5,9	12,3	10,1

* Septon ingår i DistIT-koncernen från och med 9 januari 2017. LydRommet ingår i Septon-koncernen från och med 12 juni 2018.

SOMINIS**	KVARTAL		HALVÅR		HELÅR
	APR-JUN 2018	APR-JUN 2017	JAN-JUN 2018	JAN-JUN 2017	JAN-DEC 2017
Nettoomsättning, MSEK	23,1	14,6	49,6	14,6	82,1
Rörelseresultat före avskrivningar (EBITDA), MSEK	0,7	0,4	1,7	0,4	2,9
Rörelseresultat efter avskrivningar (EBIT), MSEK	0,7	0,4	1,6	0,4	2,8
Bruttomarginal, %	9,5	8,2	9,5	8,2	10,0
Rörelsemarginal före avskrivningar (EBITDA), %	3,0	2,7	3,4	2,7	3,5
Rörelsemarginal efter avskrivningar (EBIT), %	3,0	2,7	3,2	2,7	3,4

** Sominis ingår i DistIT-koncernen från och med 24 maj 2017.

SWEDELTAO***	KVARTAL		HALVÅR		HELÅR
	APR-JUN 2018	APR-JUN 2017	JAN-JUN 2018	JAN-JUN 2017	JAN-DEC 2017
Nettoomsättning, MSEK	223,2	155,4	432,6	324,6	717,2
Rörelseresultat före avskrivningar (EBITDA), MSEK	11,2	1,9	17,5	10,8	19,6
Rörelseresultat efter avskrivningar (EBIT), MSEK	9,4	-0,5	13,8	6,0	10,5
Bruttomarginal, %	22,6	25,1	22,0	25,9	23,1
Rörelsemarginal före avskrivningar (EBITDA), %	5,0	1,2	4,0	3,3	2,7
Rörelsemarginal efter avskrivningar (EBIT), %	4,2	-0,3	3,2	1,8	1,5

*** Winther Wireless ingår i SweDeltaco-koncernen från och med 31 oktober 2017.



VD HAR ORDET

KONCERNEN

Koncernens andra kvartal visar en försäljningsökning med 40 % till 513,5 MSEK (366,4 MSEK). Organisk tillväxt utgör 26 % och förvärven utgör en tillväxt om 14 %. Rörelseresultat efter avskrivningar förbättras till 8,2 MSEK (1,3 MSEK). Kostnader av engångskaraktär för personal, förvärv och lagerflytt uppgår under andra kvartalet till 4,4 MSEK.

Aurora och SweDeltaco visar båda en försäljningsökning. Auroras försäljningsutveckling under andra kvartalet har varit 18 %. Planerade och framåtriktade projektsatsningar 2018/2019 medför en ökad OPEX jämfört med 2017. För andra kvartalet uppgår dessa satsningar till 2,0 MSEK. SweDeltacos organiska försäljningstillväxt är 30 % medan förvärvstillväxt (Winther Wireless) utgör en ökad försäljning under andra kvartalet med 13 % jämfört med föregående år. Trots en lägre bruttomarginal under andra kvartalet jämfört med föregående år visar SweDeltaco en positiv resultatutveckling vilket är hänförligt till den högre försäljningen samt genomförda förändringar av logistik och personal.

Septon mer än fördubblar sin försäljning jämfört med andra kvartalet 2017. Av denna ökning är 76 % hänförlig till ljusprodukter med lägre bruttomarginal och 44 % hänförlig till förvärvet av LydRommet i Norge och Danmark som inkluderas i Septon från 12 juni 2018. Somnis ingår i koncernen från den 24 maj 2017 varför rättvisande helt jämförbara siffror för det andra kvartalet inte kan redovisas.

Då Siamak Alian nu har lämnat positionen som VD för DistIT AB har resultatet belastats med 1,9 MSEK avseende andra halvåret 2018. Han fortsätter sitt arbete som inköpschef för SweDeltaco AB.

Försäljningen för perioden januari – juni ökar med 29 % till 978,3 MSEK (757,4 MSEK). Den organiska tillväxten är 17 %. Rörelseresultat efter avskrivningar för perioden januari – juni förbättras 8 % till 14,6 MSEK (13,5 MSEK).

Tolv månaders rullande försäljning och resultat efter avskrivningar, vilket beaktar säsongsvariationen under året, visar för perioden 1 juli 2017 – 30 juni 2018 en ökad försäljning med 21 % till 2 001 MSEK (1 648 MSEK motsvarande period

2016–2017) och ett resultat efter avskrivningar som är 17 % bättre, 60,2 MSEK (51,3 MSEK motsvarande period 2016–2017).

Arbetet med det interna projekt för att utreda möjligheter till samordningsfördelar mellan Aurora och SweDeltaco som styrelsen har initierat fortsätter enligt plan.

FINANSIERING

DistIT har placerat seniora icke säkerställda obligationer om 240 miljoner kronor. Obligationerna har emitterats under en total ram om 500 miljoner kronor med förfall i maj 2022 och en rörlig ränta om STIBOR 3m + 5,0 procent. Bolaget har noterat de nya obligationerna på Nasdaq Stockholm.

Emissionslikviden har använts till att återbetala existerande obligationslån om 100 miljoner kronor emitterat 2014, amorterat upp till 90 miljoner kronor av existerande banklån samt i löpande verksamhet, inklusive förvärv och investeringar.

Emissionskostnader för utgivande av det nya obligationslånet och kostnader för förtida inlösen av tidigare obligationslån uppgår till totalt 4,7 MSEK. Under kvartalet har rörelsekostnader belastats med 0,6 MSEK i rådgivningsarvode och finansiella kostnader belastats med 1,3 MSEK för förtida inlösen av tidigare obligation. Resterande 2,8 MSEK periodiseras löpande under obligationens löptid om 4 år till och med den 22 maj 2022.

AURORA

Försäljningen under andra kvartalet har återhämtat sig efter ett svagt första kvartal, upp 18 % jämfört med föregående år till 202,7 MSEK (171,9 MSEK). Resultat efter avskrivningar för andra kvartalet är 1,6 MSEK (2,0 MSEK). Kundernas försiktighet med sin egen lagerhållning har påverkat deras inköp. Auroras intjäning andra halvåret utgör historiskt cirka 80 % av årsresultatet.

Arbetet med de av företagsledningen i Aurora påbörjade strategiska projekten med syfte att utveckla nya kunder, nya produkter och förstärka organisationen fortgår. Cirka 80 % av projekten är påbörjade och förväntas fortgå hela 2018 och 2019 med avslut under senare hälften av 2019.

SEPTON

Septon har under andra kvartalet förvärvat Lydrommet som innebär en expansion av Septons verksamhet inom professionella AV-produkter i Norge och Danmark där Septon tidigare endast varit verksam inom professionella ljusprodukter. Förvärvet är strategiskt och skapar en skandinavisk plattform för fortsatt expansion, samordning och utveckling i en förstärkt Septon-grupp.

Försäljningen har under andra kvartalet mer än fördubblats till 65,8 MSEK (27,0 MSEK). Organisk tillväxt utgör cirka en fjärdedel av detta och resterande av det utökade produktprogrammet med Martin By Harman Professional Lighting i Sverige, Danmark och Norge som påbörjades den 1 februari 2018 och av Lydrommet i Norge och Danmark från och med den 1 juni 2018. Septons försäljningstillväxt ställer ökade krav på bolaget och dess företagsledning och resurser har lagts på att säkerställa en stabil utveckling av organisation, struktur och rutiner. Detta arbete förväntas fortgå under hela 2018.

Den högre andelen försäljning av ljusprodukter med lägre marginalstruktur bidrar till en lägre bruttomarginal och därmed lägre procentuellt resultat efter avskrivningar men högre absoluta tal, 4,2 MSEK (3,0 MSEK). Resultatet efter avskrivningar har under andra kvartalet även belastats med förvärvskostnader om 1,0 MSEK.

SOMINIS

Försäljningen under andra kvartalet uppgår till 23,1 MSEK (11,5 MSEK för perioden 24 maj – 30 juni 2017) och resultat efter avskrivningar 0,7 MSEK (0,3 MSEK för perioden 24 maj – 30 juni 2017). Bolaget har under kvartalet tecknat distributionsavtal med Dicota med förväntad försäljningsstart under andra halvåret. Arbetet med att bygga upp en bred produktportfölj för att etablera sig som en ledande lokal distributör i Baltikum fortsätter parallellt med att bredda samarbeten för en ökad försäljning via E-handel.

SWEDELTACO

Försäljningen under andra kvartalet 223,1 MSEK (155,4) är en ökning med 43 % jämfört med samma period 2017. Bruttomarginalen, 22,6 % är en förbättring jämfört med första kvartalet 2018 (= 21,3 %). Tidigare beslutade och nu genomförda åtgärder har under perioden påverkat resultatet efter avskrivningar positivt och uppgår till 9,4 MSEK (-0,6 MSEK). Försäljning av egna märkesvaror ökar till 63,5 MSEK (49,2) och med en högre bruttomarginal jämfört med andra produkter.

EMV

Både Aurora och SweDeltaco äger välkända varumärken inom IT och hemelektronik. Försäljning av egna märkesvaror (EMV) har under andra kvartalet ackumulerat ökat med 20 % till 95,8 MSEK (79,9). Andelen egna märkesvaror av Auroras och SweDeltacos ackumulerade försäljning 2018 utgör cirka 23 %. Båda bolagen avser att fortsätta öka andelen försäljning av egna märkesvaror under resterande 2018.

AVSLUTANDE ORD

Jag vill önska Robert Rosenzweig, som tillträder som verkställande direktör i DistIT AB den 1 september, lycka till med sitt arbete och tillsammans med styrelsen framgångsrikt fortsätta att utveckla bolaget.

Arne Myhrman
tf. VD och koncernchef DistIT AB (publ)

FINANSIELL INFORMATION

KASSAFLÖDE, INVESTERINGAR OCH LIKVIDA MEDEL

Kassaflödet från den löpande verksamheten uppgår för kvartalet till -37,4 MSEK (7,3). Kassaflödet från investeringsverksamheten uppgår för perioden till -60,5 MSEK (-10,9) där -29,6 MSEK avser förvärvet av innehavet utan bestämmande inflytande på 10 % i Aurora och -28,9 MSEK avser förvärvet av LydRommet i Norge och Danmark som konsolideras från den 1 juni 2018. Under kvartalet har ett nytt obligationslån på 240,0 MSEK emitterats samtidigt som obligationslånet på 100,0 MSEK med en löptid till maj 2019 förtidsinlösts. Det i förtid inlösta obligationslånet har belastat resultatet före skatt med 1,3 MSEK. Under kvartalet har även ett lån på 30,0 MSEK från Danske Bank amorterats. Koncernens likvida medel uppgår till 86,1 MSEK (79,8) som tillsammans med utnyttjade kreditlimitar medför att disponibla likvida medel uppgår till 40,5 MSEK (82,1).

Rörelsekapitalet har jämfört med föregående år ökat med 21 % till 526,9 MSEK för koncernen som helhet. Ökningen av rörelsekapital är framför allt hänförlig till den ökande omsättningen. Koncernens rörelsekapital i % av 12 månaders rullande omsättning uppgår per 30 juni till 26,3 % jämfört med 26,4 % för koncernen föregående år. Räntebärande nettoskuld uppgår till 317,7 MSEK (226,3).

PERSONAL

Antalet anställda uppgick vid periodens utgång till 258 personer (242). Medelantalet anställda under perioden uppgick till 245 personer (240).

VALUTAKURSDIFFERENSER

Valutakursdifferenser av rörelsekaraktär redovisas enligt IFRS i rörelseresultatet som övriga rörelseintäkter-/kostnader. Hit klassificeras alla valutadifferenser som uppstår med anledning av åtaganden gentemot kunder och leverantörer. Övriga valutakursdifferenser klassificeras som finansiella valutakursdifferenser vilka består bland annat av valutakursdifferenser på lån och banksaldon i främmande valuta.

Kvartalets valutakursdifferenser av rörelsekaraktär uppgår till -1,2 MSEK. De finansiella valutakursförlusterna var under perioden -0,5 MSEK.

Valutajusteringar beroende på omräkning av utländska verksamheter redovisas i "Övrigt totalresultat".

MODERBOLAGET

Verksamheten i moderbolaget omfattar koncernledning, ekonomi och IR/PR. Moderbolagets nettoomsättning, vilken i sin helhet är koncernintern, uppgick för perioden till 2,9 MSEK (2,8). Resultatet efter finansiella poster uppgick till -4,9 MSEK (8,3). Nettoinvesteringar i materiella anläggningstillgångar uppgick till 0,0 MSEK (0,0). Den 30 juni 2018 uppgick likvida medel till 59,7 MSEK (45,3). Antalet anställda i moderbolaget uppgick vid periodens utgång till 2 personer (2).

TVISTER

Koncernen har vid periodens utgång inga pågående tvister.

RISKER OCH OSÄKERHETSFAKTORER

De risker och osäkerhetsfaktorer som gäller för DistIT finns beskrivna i 2017 års årsredovisning sid 19 till 21. De finns även på bolagets hemsida www.distit.se under Bolagsstyrningsrapporten 2017. Inga väsentliga förändringar har inträffat som föranleder en ändring av dessa beskrivningar.

REDOVISNINGSPRINCIPER

Koncernredovisningen har upprättats i enlighet med International Financial Reporting Standards (IFRS) och IFRS Interpretations Committee-tolkningar sådana de antagits av EU. Vidare har rekommendation från Rådet för finansiell rapportering, RFR 1 avseende Kompletterande redovisningsregler för koncerner tillämpats. Denna delårsrapport är för koncernen upprättad i överensstämmelse med Årsredovisningslagen (ÅRL) och IAS 34 Delårsrapportering och för moderbolaget i enlighet med Årsredovisningslagen och Rådet för finansiell rapportering rekommendation RFR 2, Redovisning för juridiska personer. Effekter av de nya redovisningsprinciperna för IFRS 15 Intäkter IFRS 9 Finansiella instrument beskrivs nedan. I övrigt överensstämmer de redovisningsprinciper som tillämpats för koncernen och moderbolaget med de redovisningsprinciper som användes vid upprättande av den senaste årsredovisningen.

IFRS 15 Intäkter från avtal med kunder, ersatte fr.o.m. 1 januari 2018 tidigare standarder och tolkningar för intäktsredovisning. Inga väsentliga effekter på intäktsredovisningen har identifierats vare sig när det gäller tidpunkt för redovisning eller belopp. Koncernens intäktsströmmar har analyserats med utgångspunkt utifrån standardens femstegsmodell. Analysen visar att tillämpningen inte medför någon materiell effekt i de finansiella rapporterna och dess ingående balanser. Intäktsredovisningen ska ske när koncernen uppfyller ett prestationsåtagande genom att överföra en utlovad vara och kunden får kontroll över tillgången.

IFRS 9 Finansiella instrument, ersatte fr.o.m. 1 januari 2018 de tidigare reglerna i IAS 39 Finansiella instrument. Standarden behandlar bl.a. klassificering och värdering av finansiella tillgångar och inför nya regler för säkringsredovisning samt en ny modell för nedskrivning av finansiella tillgångar. Den nya modellen för beräkning av kreditförlustreserv utgår från förväntade kreditförluster istället för inträffade förluster. DistIT har analyserat effekterna av övergången och inga väsentliga effekter har identifierats. DistIT tillämpar inte säkringsredovisning. Eftersom effekterna inte är väsentliga har inte någon justering av ingående balanser skett 1 januari 2018.

IFRS 16 Leasingavtal, ersätter fr.o.m. 1 januari 2019 de nuvarande reglerna i IAS 17 Leasingavtal. Den nuvarande klassificeringen i operationell och finansiell leasing ersätts av en modell där tillgångar och skulder för samtliga leasingavtal, förutom korttidsleasing och tillgångar av mindre värde, ska redovisas i balansräkningen. DistIT, som inte kommer att förtidstillämpa IFRS 16, är i process med att analysera effekterna av övergången genom en kartläggning av koncernens samtliga leasingavtal. Någon kvantifiering har dock ännu inte skett.

Inga andra av de IFRS eller IFRIC-tolkningar som ännu inte har trätt i kraft, förväntas ha någon väsentlig inverkan på koncernens finansiella rapporter.

GOODWILL

Goodwill testas löpande för att identifiera eventuella nedskrivningsbehov och redovisas till anskaffningsvärde minskat med ackumulerade nedskrivningar. Nedskrivningsprövningen som genomfördes vid kvartalsskiftet visade på att inget nedskrivningsbehov förelåg. Goodwill uppgick per den 30 juni 2018 till 88,6 MSEK.

FÖRÄNDRING AV BOLAGSSKATT

Den 13 juni röstade riksdagen igenom nya skatteregler för företagssektorn med bland annat sänkt bolagsskatt. DistIT har i detta kvartal värderat om uppskjuten skatteskuld och uppskjutna skattefordringar. Effekten är att den uppskjutna skatten i balansräkningen minskar med ca 0,1 MSEK och motsvarande positiva effekt i resultaträkningen.

ÅRSSTÄMMA 2018

Årsstämma i DistIT AB avhölls den 24 april 2018. För information om årsstämman och de beslut som fattades hänvisas till bolagets kommuniké från årsstämman som finns att läsa på bolagets webbplats www.distit.se.

VALBEREDNING

I enlighet med årsstämman den 24 april 2018 beslutade riktlinjer för valberedningens arbete i DistIT AB så kommer valberedningen att konstitueras med utgångspunkt från känt ägande i bolaget per den 31 augusti 2018. Valberedningens sammansättning kommer att offentliggöras senast sex månader innan årsstämman 2019.

FRAMTIDA UTVECKLING

Koncernen kommer att fortsätta utveckla egna märkesvaror parallellt med distributionen av erkända, väletablerade varumärken likväl som övriga varumärken. Koncernen bedömer löpande möjliga strategiska förvärv likväl som kompletterande förvärv. Styrelsens finansiella mål är att DistIT-koncernen ska uppnå en vinsttillväxt per aktie om 10 % per år sett över en konjunkturcykel samt en soliditet som ska uppgå till minst 35 %. Individuella operativa finansiella mål sätts för varje dotterbolag.

REVISORNS GRANSKNING

Denna rapport har inte översiktligt granskats av bolagets revisor.

FINANSIELL KALENDER 2018

Delårsrapport januari – september 2018

26 oktober 2018, kl. 08:00

DistIT AB (publ)

Alfred Nobels Allé 109
146 48 Tullinge

www.distit.se

Organisationsnummer

556116-4384

Arne Myhrman, t.f. VD & koncernchef

tel. +46 8 555 762 00
mob. +46 73 383 64 67

Ove Ewaldsson, CFO

tel. +46 8 518 169 42
mob. +46 70 325 49 73

DISTITS AKTIE OCH ÄGARE

NOTERINGSPLATS

DistITs aktie är listad på NASDAQ OMX First North sedan 19 april 2011 och på First North Premier sedan 28 april 2015. För bolag anslutna till NASDAQ OMX First North krävs en Certified Adviser vilken bland annat skall utöva viss tillsyn. Remium Nordic AB var DistITs Certified Adviser fram t.o.m. 30 juni 2018. Fr.o.m. 1 juli 2018 är Erik Penser Bank AB DistITs Certified Adviser.

AKTIEINFORMATION

Kortnamn	DIST
ISIN-kod	SE0003883800
Antal aktier	12 281 961
Handelspost	1 aktie
Röstvärde	1 röst per aktie

AKTIEFAKTA

Aktiens stängningskurs har under det andra kvartalet 2018 varierat från 35,00 SEK (60,25) som lägst och till 44,00 SEK (74,00) som högst. Aktiens stängningskurs den 29 juni 2018 var 35,20 SEK (61,50) vilket innebar en minskning med 14,36 % i jämförelse med aktiens stängningskurs den sista handelsdagen 2017. DistITs börsvärde uppgick per den 30 juni 2018 till 432 MSEK (755). Antalet aktieägare i DistIT uppgick den 30 juni 2018 till 6 505. Av dessa hade 376 fler än 1 000 aktier vardera. I genomsnitt omsattes 12 156 aktier (10 155) per börsdag under april-juni. DistITs aktiekapital uppgick den 30 juni 2018 till 24 563 922 SEK fördelat på 12 281 961 aktier.

OBLIGATIONSÅN

DistIT AB har den 3 maj 2018 emitterat ett fyraårigt seniort icke-säkerställt obligationslån om 240 mkr inom en ram om 500 mkr. Obligationslånet förfaller den 16 maj 2022.

Obligationslånet löper med en kupongränta om 3-månaders Stibor plus 5,0 procent.

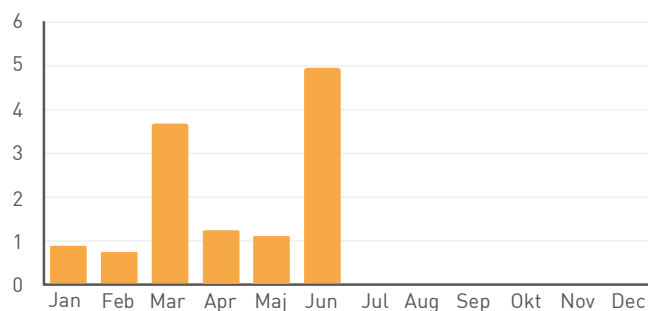
Obligationerna har registrerats för handel vid Nasdaq Stockholm den 6 juli 2018.

OBLIGATIONSINFORMATION

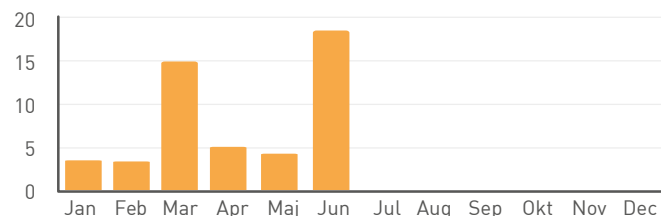
Namn	DIST 02
Namn	DistIT AB (publ)
ISIN	SE0011166842
CCY	SEK
Kupong	5,000
Slutdatum	2022-05-16

INNEHAV	Aktieägare	Antal aktier
1-500	5 803	459 441
501-1000	326	261 725
1001-5000	264	597 010
5001-10000	40	303 007
10001-15000	16	199 754
15001-20000	6	108 770
20001-	50	10 352 254
Totalt	6 505	12 281 961

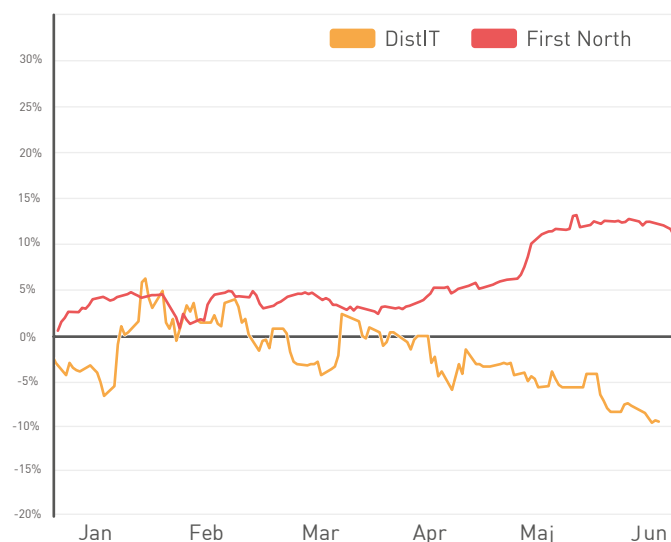
OMSÄTTNING (100 000-TAL)



OMSÄTTNING VÄRDE MSEK



DISTIT AKTIEUTVECKLING (PROCENT) JAN-JUN 2018



DE 25 STÖRSTA AKTIEÄGARNA 2018-06-30

NAMN	Antal aktier	Andel kapital och röster (%)
RIBBSKOTTET AB	1 700 000	13,84%
ATHANASE INDUSTRIAL PARTNER	1 299 095	10,58%
FÖRSÄKRINGSAKTIEBOLAGET, AVANZA PENSION	1 188 600	9,68%
HUMLE KAPITALFÖRVALTNING AB	828 307	6,74%
CATELLA FONDFÖRVALTNING	821 022	6,68%
JEANSSON, THEODOR	515 000	4,19%
HAJSKÅRET INVEST AB	358 459	2,92%
ALIAN, SIAMAK	305 531	2,49%
TAMT AB	292 051	2,38%
JEANSSON, KRISTOFFER	250 000	2,04%
TAALERI NORDIC VALUE EQUITY FUND	230 000	1,87%
NORDEA INVESTMENT FUNDS	218 481	1,78%
WIKSTRÖM, JONAS	212 000	1,73%
UNITED COMPUTER SYSTEMS	211 001	1,72%
JEANSSON, CECILIA	178 900	1,46%
MÅRTENSSON, JONAS	165 092	1,34%
DIRBAL AB	100 000	0,81%
WIKSTRÖM, PETER	100 000	0,81%
JAN KIHLLBERG	90 294	0,74%
MOTAZEDI, ALI REZA	90 000	0,73%
SEB LONDON - CLIENTS ACC	87 382	0,71%
GULDBRAND, MATS	78 368	0,64%
JÄRNSTRÖM, MATZ	76 000	0,62%
JEANSSON DÖDSBO, KATARINA	75 191	0,61%
NORDNET PENSIONS FÖRSÄKRING AB	50 006	0,41%
SUMMA DE 25 STÖRSTA ÄGARNA	9 520 780	77,52%
SUMMA ÖVRIGA ÄGARE	2 761 181	22,48%
TOTALT	12 281 961	100,00%

KONCERNEN

DISTIT KONCERNEN RESULTATRÄKNING (BELOPP I MSEK)	KVARTAL		HALVÅR		HELÅR
	APR-JUN 2018	APR-JUN 2017	JAN-JUN 2018	JAN-JUN 2017	2017
Rörelsens intäkter	513,5	366,4	978,3	757,4	1 780,6
Summa intäkter	513,5	366,4	978,3	757,4	1 780,6
Rörelsekostnader	-502,6	-362,0	-958,3	-737,5	-1 709,4
Rörelseresultat före avskrivningar	10,9	4,4	20,0	19,9	71,2
Avskrivningar materiella tillgångar	-0,9	-0,6	-1,9	-1,4	-2,9
Avskrivningar immateriella tillgångar	-1,8	-2,5	-3,5	-5,0	-9,2
Rörelseresultat	8,2	1,3	14,6	13,5	59,1
Finansnetto	-4,4	-2,3	-6,1	-3,3	-5,4
Resultat efter finansiella poster	3,8	-1,0	8,5	10,2	53,7
Skatt på årets resultat	-0,8	0,4	-1,7	-2,0	-12,4
Periodens resultat	3,0	-0,6	6,8	8,2	41,3
Hänförligt till:					
Moderföretagets aktieägare	2,1	-1,1	5,2	6,8	36,5
Innehav utan bestämmande inflytande	0,9	0,5	1,6	1,4	4,8
Periodens resultat	3,0	-0,6	6,8	8,2	41,3
Övrigt totalresultat					
Periodens omräkningsdifferens vid omräkning av utländska dotterbolag	2,1	-2,4	6,8	-1,4	-3,3
Summa periodens totalresultat	5,1	-3,0	13,6	6,8	38,0
Summa totalresultat för perioden hänförligt till:					
Moderbolagets aktieägare	4,2	-3,5	12,0	5,4	33,2
Innehav utan bestämmande inflytande	0,9	0,5	1,6	1,4	4,8

DATA PER AKTIE	KVARTAL		HALVÅR		HELÅR
	APR-JUN 2018	APR-JUN 2017	JAN-JUN 2017	JAN-JUN 2017	2017
Antal aktier					
Antal aktier vid periodens utgång, st	12 281 961	12 281 961	12 281 961	12 281 961	12 281 961
Genomsnittligt antal aktier, st	12 281 961	12 281 961	12 281 961	12 281 961	12 281 961
Resultat per aktie					
Periodens resultat per aktie före utspädning, kr	0,17	-0,09	0,42	0,55	2,97
Periodens resultat per aktie efter utspädning, kr	0,17	-0,09	0,42	0,55	2,97
Eget kapital per aktie					
Eget kapital per aktie vid periodens utgång, kr	26,95	25,17	26,95	25,17	27,54

DISTIT KONCERNEN BALANSRÄKNING (BELOPP I MSEK)	HALVÅR		HELÅR
	2018-06-30	2017-06-30	2017
ANLÄGGNINGSTILLGÅNGAR			
Goodwill	88,6	77,0	77,2
Övriga immateriella anläggningstillgångar	47,1	52,3	49,4
Materiella anläggningstillgångar	49,7	46,4	47,9
Finansiella anläggningstillgångar	9,2	7,8	8,6
Summa anläggningstillgångar	194,6	183,5	183,1
OMSÄTTNINGSTILLGÅNGAR			
Varulager	438,9	363,4	403,1
Kundfordringar	335,5	255,3	415,2
Övriga omsättningstillgångar	39,8	37,2	31,1
Kassa och bank	86,1	79,8	76,9
Summa omsättningstillgångar	900,3	735,7	926,3
SUMMA TILLGÅNGAR	1 094,9	919,2	1 109,4

DISTIT KONCERNEN BALANSRÄKNING (BELOPP I MSEK)	HALVÅR		HELÅR
	2018-06-30	2017-06-30	2017
ANLÄGGNINGSTILLGÅNGAR			
Goodwill	88,6	77,0	77,2
Övriga immateriella anläggningstillgångar	47,1	52,3	49,4
Materiella anläggningstillgångar	49,7	46,4	47,9
Finansiella anläggningstillgångar	9,2	7,8	8,6
Summa anläggningstillgångar	194,6	183,5	183,1
OMSÄTTNINGSTILLGÅNGAR			
Varulager	438,9	363,4	403,1
Kundfordringar	335,5	255,3	415,2
Övriga omsättningstillgångar	39,8	37,2	31,1
Kassa och bank	86,1	79,8	76,9
Summa omsättningstillgångar	900,3	735,7	926,3
SUMMA TILLGÅNGAR	1 094,9	919,2	1 109,4

DISTIT KONCERNEN EGET KAPITAL OCH SKULDER (BELOPP I MSEK)	2018-06-30	2017-06-30	2017
	EGET KAPITAL		
Aktiekapital	24,6	24,6	24,6
Övrigt tillskjutet kapital	162,6	162,6	162,6
Balanserat resultat inklusive periodens resultat	143,8	121,9	151,1
Summa hänförligt till moderbolagets aktieägare	331,0	309,1	338,3
Innehav utan bestämmande inflytande	7,6	12,0	16,3
Summa eget kapital	338,6	321,1	354,6
LÅNGFRISTIGA SKULDER			
Avsättningar m.m.	0,8	1,9	1,6
Skulder till kreditinstitut	0,5	1,4	0,6
Obligationslån	230,0	89,9	89,9
Uppskjuten skatteskuld	5,4	5,0	5,7
Summa långfristiga skulder	236,7	98,2	97,8
KORTFRISTIGA SKULDER			
Skulder till kreditinstitut	172,5	214,0	213,5
Övriga räntebärande skulder	0,8	0,8	0,8
Leverantörsskulder	247,5	183,9	336,6
Övriga kortfristiga skulder	98,8	101,2	106,1
Summa kortfristiga skulder	519,6	499,9	657,0
SUMMA EGET KAPITAL OCH SKULDER	1 094,9	919,2	1 109,4

**DISTIT KONCERNEN
KONCERNENS FÖRÄNDRING EGET KAPITAL
(BELOPP I MSEK)**

	KVARTAL		HALVÅR		HELÅR
	APR-JUN 2018	APR-JUN 2017	JAN-JUN 2018	JAN-JUN 2017	2017
Eget kapital vid periodens början	363,1	357,9	354,6	348,1	348,1
Förvärv av innehav utan bestämmande inflytande	-29,6	0,0	-29,6	0,0	0,0
Utdelning	0,0	-33,8	0,0	-33,8	-33,8
Förvärv av dotterbolag	0,0	0,0	0,0	0,0	-0,8
Innehav utan bestämmande inflytande	0,9	0,5	1,6	1,4	7,9
Periodens totalresultat hänförligt till moderbolagets aktieägare	4,2	-3,5	12,0	5,4	33,2
Eget kapital vid periodens slut	338,6	321,1	338,6	321,1	354,6

**DISTIT KONCERNEN
KONCERNENS KASSAFLÖDE I SAMMANDRAG
(BELOPP I MSEK)**

	KVARTAL		HALVÅR		HELÅR
	APR-JUN 2018	APR-JUN 2017	JAN-JUN 2018	JAN-JUN 2017	2017
Rörelseresultat	8,2	1,3	14,6	13,5	59,1
Justering för poster som inte ingår i kassaflödet	4,4	0,5	10,3	4,9	10,0
Finansnetto	-4,4	-2,3	-6,1	-3,3	-5,4
Betald skatt	-2,7	-1,8	-7,8	-2,5	-5,3
Förändring i rörelsekapital	-42,9	9,6	-30,7	-11,0	-46,9
Kassaflöde från den löpande verksamheten	-37,4	7,3	-19,7	1,6	11,5
Förvärv av materiella och immateriella anläggningstillgångar	-1,6	-0,3	-4,7	-0,5	-1,6
Förändring av finansiella anläggningstillgångar	-0,4	-0,2	-0,5	29,7	28,7
Förvärv av dotterföretag / innehav utan bestämmande inflytande	-58,5	-10,4	-58,5	-60,2	-64,3
Kassaflöde från investeringsverksamheten	-60,5	-10,9	-63,7	-31,0	-37,2
Förändring lån	108,7	40,8	91,0	47,6	40,8
Utdelning	0,0	-33,8	0,0	-33,8	-33,8
Kassaflöde från finansieringsverksamheten	108,7	7,0	91,0	13,8	7,0
Årets kassaflöde	10,8	3,4	7,6	-15,6	-18,7
Valutakursdifferens i likvida medel	0,4	0,1	1,6	0,0	0,2
Förändring av likvida medel	11,2	3,5	9,2	-15,6	-18,5
AVSTÄMNING AV FÖRÄNDRING I LIKVIDA MEDEL					
Ingående balans likvida medel	74,9	76,3	76,9	95,4	95,4
Utgående balans likvida medel	86,1	79,8	86,1	79,8	76,9
Förändring av likvida medel	11,2	3,5	9,2	-15,6	-18,5

MODERBOLAGET

MODERBOLAGET DISTIT AB RESULTATRÄKNING (BELOPP I MSEK)	KVARTAL		HALVÅR		HELÅR
	APR-JUN 2018	APR-JUN 2017	JAN-JUN 2018	JAN-JUN 2017	2017
Nettoomsättning	2,9	2,5	5,7	5,0	10,9
Summa intäkter	2,9	2,5	5,7	5,0	10,9
Rörelsekostnader	-7,6	-3,7	-11,4	-7,8	-15,6
Rörelseresultat	-4,7	-1,2	-5,7	-2,8	-4,7
Finansnetto	-0,2	9,5	-0,3	10,6	11,0
Resultat efter finansiella poster	-4,9	8,3	-6,0	7,8	6,3
Bokslutsdispositioner	0,0	0,0	0,0	0,0	0,0
Resultat före skatt	-4,9	8,3	-6,0	7,8	6,3
Skatt på årets resultat	0,0	0,0	0,0	0,0	0,6
Periodens resultat	-4,9	8,3	-6,0	7,8	6,9

MODERBOLAGET DISTIT AB BALANSRÄKNING (BELOPP I MSEK)	2018-06-30	2017-06-30	2017-12-31
ANLÄGGNINGSTILLGÅNGAR			
Aktier i dotterbolag	255,7	226,1	226,1
Uppskjuten skattefordran	6,2	5,5	6,2
Summa anläggningstillgångar	261,9	231,6	232,3
OMSÄTTNINGSTILLGÅNGAR			
Fordringar på koncernföretag	244,6	185,5	192,3
Övriga fordringar	6,6	4,5	3,1
Kassa och bank	59,7	45,3	39,8
Summa omsättningstillgångar	310,9	235,3	235,2
SUMMA TILLGÅNGAR	572,8	466,9	467,5

MODERBOLAGET DISTIT AB EGET KAPITAL OCH SKULDER (BELOPP I MSEK)	2018-06-30	2017-06-30	2017-12-31
EGET KAPITAL			
Aktiekapital	24,6	24,6	24,6
Fria reserver	317,7	310,8	310,8
Periodens resultat	-6,0	7,8	6,9
Summa eget kapital	336,3	343,2	342,3
LÅNGFRISTIGA SKULDER			
Obligationslån	230,0	89,9	89,9
Summa långfristiga skulder	230,0	89,9	89,9
KORTFRISTIGA SKULDER			
Skulder till kreditinstitut	0,0	30,0	30,0
Leverantörsskulder	0,2	0,1	0,9
Övriga kortfristiga skulder	6,3	3,7	4,4
Summa kortfristiga skulder	6,5	33,8	35,3
SUMMA EGET KAPITAL OCH SKULDER	572,8	466,9	467,5

MODERBOLAGET DISTIT AB MODERBOLAGETS FÖRÄNDRING EGET KAPITAL (BELOPP I MSEK)	KVARTAL		HALVÅR		HELÅR
	APR-JUN 2018	APR-JUN 2017	JAN-JUN 2018	JAN-JUN 2017	2017
	Eget kapital vid periodens början	341,2	368,7	342,3	369,2
Utdelning	0,0	-33,8	0,0	-33,8	-33,8
Periodens resultat	-4,9	8,3	-6,0	7,8	6,9
Eget kapital vid periodens slut	336,3	343,2	336,3	343,2	342,3

DISTIT-KONCERNEN MODERBOLAGETS KASSAFLÖDE I SAMMANDRAG (BELOPP I MSEK)	KVARTAL		HALVÅR		HELÅR
	APR-JUN 2018	APR-JUN 2017	JAN-JUN 2018	JAN-JUN 2017	2017
	Rörelseresultat	-4,7	-1,2	-5,7	-2,8
Finansnetto	-0,2	9,5	-0,3	10,6	11,0
Betald skatt	-0,4	-0,4	-1,1	-1,0	0,2
Förändring i rörelsekapital	-52,7	-1,5	-53,5	-39,1	-44,3
Kassaflöde från den löpande verksamheten	-58,0	6,4	-60,6	-32,3	-37,8
Förändring av finansiella anläggningstillgångar	0,1	0,0	0,1	30,0	30,0
Förändring av innehav i dotterföretag	-29,6	-12,3	-29,6	-25,6	-25,6
Kassaflöde från investeringsverksamheten	-29,5	-12,3	-29,5	4,4	4,4
Förändring lån	110,0	30,0	110,0	30,0	30,0
Utdelning	0,0	-33,8	0,0	-33,8	-33,8
Kassaflöde från finansieringsverksamheten	110,0	-3,8	110,0	-3,8	-3,8
Förändring av likvida medel	22,5	-9,7	19,9	-31,7	-37,2
AVSTÄMNING AV FÖRÄNDRING I LIKVIDA MEDEL					
Ingående balans likvida medel	37,2	55,0	39,8	77,0	77,0
Utgående balans likvida medel	59,7	45,3	59,7	45,3	39,8
Förändring av likvida medel	22,5	-9,7	19,9	-31,7	-37,2

NOTER

Not 1

Förvärv av dotterföretag/Förvärsanalys LydRommet Norge och Danmark

	Lydrommet AS Norge	Lydrommet Danmark A/S
Verkligt värde av överförd ersättning		
Kontant köpesskilling	17 823	11 325
Redovisade belopp på identifierbara nettotillgångar		
Materiella anläggningstillgångar	55	743
Andra långfristiga fordringar	-	385
Summa anläggningstillgångar	55	1 128
Varulager	16 077	12 781
Kortfristiga fordringar	10 924	3 456
Likvida medel	187	69
Summa omsättningstillgångar	27 188	16 306
Upplåning	-2 515	-315
Leverantörsskulder och andra skulder	-14 378	-9 103
Summa kortfristiga skulder	-16 893	-9 418
Identifierbara nettotillgångar	10 350	8 016
Goodwill vid förvärv	7 473	3 309
Överförd ersättning i likvida medel	17 823	11 325
Förvärvade likvida medel	-187	-69
Nettokassaflöde vid förvärv	17 636	11 256

Septon förvärvade den 12 juni 2018 90 % av aktierna i LydRommet AS Norge och 100 % av aktierna i LydRommet Danmark A/S.

Septon har en option att förvärva minoritetsposten, ägd av ledningen, i LydRommet AS Norge per 1 januari 2022 för ett pris som beräknas utifrån LydRommet Norge AS resultatutveckling under perioden 2019-2021.

Omsättningen för LydRommet uppgick under juni 2018 till 11,8 MSEK. Förvärsrelaterade rådgivningskostnader är under kvartalet kostnadsförda med 1,0 MSEK. Om LydRommet hade förvärvats per 1 januari 2018 hade 56 MSEK tillförts Septon-koncernens omsättning för första halvåret.

Förvärvad goodwill består av vidare etablering på nya marknader, nya säljkanaler, medarbetarkompetens samt förväntade synergieffekter.

Not 2

Ställda säkerheter

För egna avsättningar och skulder:

Skulder till kreditinstitut	Koncernen		Moderbolaget	
	2018-06-30	2017-06-30	2018-06-30	2017-06-30
Fastighetsinteckningar	60,0	60,0	0,0	0,0
Företagsinteckningar	73,0	65,0	5,0	5,0
Nettotillgångar i dotterbolag	33,2	26,6	0,0	0,0
Aktier i dotterbolag	0,0	0,0	255,7	226,1
Övriga garantier	2,3	2,3	0,0	0,0
	168,5	153,9	260,7	231,1

FINANSIELL INFORMATION FÖR KONCERNEN I SAMMANDRAG

PERIOD*	Q2 2018	Q1 2018	Q4 2017	Q3 2017	Q2 2017	Q1 2017	Q4 2016	Q3 2016	Q2 2016	Q1 2016
RESULTATRÄKNING, MSEK										
Summa intäkter	513,5	464,8	609,2	414,0	366,4	391,0	499,2	391,3	337,5	314,3
Resultat										
Rörelseresultat före avskrivningar (EBITDA)	10,9	9,1	32,5	18,8	4,4	15,5	28,4	15,7	10,5	10,3
Rörelseresultat efter avskrivningar (EBIT)	8,2	6,4	30,0	15,6	1,3	12,2	25,2	12,6	7,5	7,3
Resultat efter finansiella poster	3,8	4,7	29,4	14,1	-1,0	11,2	23,7	11,1	6,2	6,5
Periodens resultat kvarvarande verksamhet	3,0	3,8	22,1	11,0	-0,6	8,8	17,5	8,9	5,0	5,3
Periodens resultat utdelad verksamhet	0,0	0,0	0,0	0,0	0,0	0,0	0,0	380,0	7,2	5,9
Marginalmätt										
Bruttomarginal %	22,0	21,4	21,3	23,0	23,6	24,7	23,3	22,5	24,3	24,5
EBITDA-marginal %	2,1	2,0	5,3	4,5	1,2	4,0	5,7	3,7	3,1	3,3
EBIT-marginal %	1,6	1,4	4,9	3,8	0,4	3,1	5,0	2,9	2,2	2,3
Nettomarginal %	0,6	0,8	3,6	2,7	-0,2	2,3	3,5	26,4	3,6	3,6
BALANSRÄKNING, MSEK										
Goodwill	88,6	77,6	77,2	76,9	77,0	71,0	36,3	36,4	36,1	35,9
Övriga immateriella anläggningstillgångar	47,1	47,8	49,4	50,2	52,3	54,7	57,1	58,5	58,2	55,6
Materiella anläggningstillgångar	49,7	49,5	47,9	45,9	46,4	46,0	46,5	46,7	47,1	47,7
Finansiella anläggningstillgångar	2,0	1,7	1,4	1,6	1,6	1,5	31,4	31,5	31,5	1,4
Uppskjuten skattefordran	7,2	7,0	7,2	6,4	6,2	5,3	6,2	7,9	7,4	7,7
Summa anläggningstillgångar	194,6	183,6	183,1	181,0	183,5	178,5	177,5	181,0	180,3	148,3
Likvida medel	86,1	74,9	76,9	74,3	79,8	76,3	95,4	101,9	113,9	37,4
Övriga omsättningstillgångar	814,2	713,0	849,4	672,0	655,9	632,9	737,2	621,1	519,2	515,9
Summa omsättningstillgångar	900,3	787,9	926,3	746,3	735,7	709,2	832,6	723,0	633,1	553,3
Tillgångar i utdelad verksamhet									100,6	107,2
SUMMA TILLGÅNGAR	1 094,9	971,5	1 109,4	927,3	919,2	887,7	1 010,1	904,0	914,0	808,8
Summa eget kapital	338,6	363,1	354,6	332,4	321,1	357,9	348,1	331,4	225,8	232,5
Räntebärande långfristiga skulder	230,5	92,9	90,5	90,9	91,3	91,1	89,9	89,9	100,0	100,0
Avsättningar	0,8	1,6	1,6	1,9	1,9	1,8	1,8	1,9	2,7	2,7
Uppskjuten skatteskuld	5,4	5,7	5,7	5,0	5,0	5,0	2,2	2,3	2,3	1,6
Summa långfristiga skulder	236,7	100,2	97,8	97,8	98,2	97,9	93,9	94,1	105,0	104,3
Räntebärande kortfristiga skulder	173,3	194,2	214,3	197,0	214,8	173,7	162,4	160,2	149,6	192,7
Övriga kortfristiga skulder	346,3	314,0	442,7	300,1	285,1	258,2	405,7	318,3	237,3	228,9
Summa kortfristiga skulder	519,6	508,2	657,0	497,1	499,9	431,9	568,1	478,5	386,9	421,6
Skulder utdelad verksamhet									196,3	50,4
SUMMA SKULDER OCH EGET KAPITAL	1 094,9	971,5	1 109,4	927,3	919,2	887,7	1 010,1	904,0	914,0	808,8
KASSAFLÖDE, MSEK										
Kassaflöde från den löpande verksamheten	-37,4	17,7	-3,3	13,2	7,3	-5,7	-6,9	-8,6	14,0	-27,8
Nettoinvesteringar	-1,6	-3,1	-1,0	-0,5	-0,3	-0,2	-1,5	-32,9	-5,3	-1,9
Operativt kassaflöde	-39,0	14,6	-4,3	12,7	7,0	-5,9	-8,4	-41,5	8,7	-29,7
NYCKELTAL										
Personal										
Medelantal anställda	245	241	249	243	240	235	222	222	191	174
Antal anställda vid periodens utgång	258	239	252	241	242	239	223	222	193	178
Avkastningstal, rullande fyra kvartal										
Avkastning på sysselsatt kapital %	9,0	8,3	9,3	8,8	8,4	9,5	9,1	8,3	8,8	8,6
Avkastning på eget kapital %	11,5	10,6	12,1	10,8	10,2	12,7	12,9	13,0	14,3	13,1
Finansiella mått										
Netto räntebärande skulder	-317,7	-212,2	-227,9	-213,6	-226,3	-188,5	-126,9	-118,2	-105,7	-255,3
Soliditet %	30,9	37,4	32,0	35,8	34,9	40,3	34,5	36,7	24,7	28,7
Skuldsättningsgrad ggr	1,2	0,8	0,9	0,9	1,0	0,7	0,7	0,8	1,1	1,3

* Kvartalssiffrorna för Q1 2016 till Q4 2017 för resultaträkning och personal avser den kvarvarande verksamheten. Kvartalssiffrorna för balansräkning för Q3 2016 till Q4 2017 avser den kvarvarande verksamheten. Tidigare kvartal för balansräkning inkluderar även Alcadon. Kvartalssiffrorna för kassaflödet för Q1 2016 till Q4 2017 avser den kvarvarande verksamheten. Tidigare kvartal för kassaflödet inkluderar även Alcadon.

DEFINITIONER

Nettoinvesteringar:	Nettot av inköp och försäljning av materiella och immateriella anläggningstillgångar
Operativt kassaflöde:	Kassaflöde från den löpande verksamheten samt investeringsverksamheten justerat för betalad skatt och finansiella poster samt rörelseförvärv
Bruttomarginal:	Bruttoresultatet i procent av periodens nettoomsättning
EBITDA-marginal:	Rörelseresultat före avskrivningar i procent av periodens nettoomsättning
EBIT-marginal:	Rörelseresultat efter avskrivningar i procent av periodens nettoomsättning
Nettomarginal:	Periodens resultat i procent av nettoomsättningen
Sysselsatt kapital:	Summa tillgångar minskat med ej räntebärande avsättningar och skulder
Avkastning på sysselsatt kapital:	Rörelseresultat efter avskrivningar i procent av genomsnittligt sysselsatt kapital
Avkastning på eget kapital:	Periodens resultat i procent av genomsnittligt eget kapital
Netto räntebärande skulder:	Nettot av finansiella tillgångar inkl. likvida medel minus räntebärande avsättningar och skulder
Soliditet:	Eget kapital i procent av balansomslutningen vid periodens slut
Skuldsättningsgrad:	Räntebärande avsättningar och skulder i relation till eget kapital vid periodens slut
Resultat per aktie:	Periodens nettoresultat dividerat med genomsnittligt antal aktier under perioden
Övrigt totalresultat:	Periodens omräkningsdifferens vid omräkning av utländska dotterbolag

DELÅRSRAPPORT

januari - juni 2018

ADRESSER

DistIT AB

Alfred Nobels Allé 109
146 48 Tullinge
Tel: +46 8-555 76 200
www.distit.se

DistIT Fastigheter AB

Alfred Nobels Allé 109
146 48 Tullinge
Tel: +46 8-555 76 200

Aurora Group Danmark A/S

Lautruphøj 5-7
2750 Ballerup
Tel: +45 44 85 82 00
www.auroragroup.eu

Aurora Group Finland Oy

Toivontie 1
33920 Pirkkala
Tel: +358 20-743 8060
www.auroragroup.eu

Aurora Group Norge AS

Kjøpmannsgata 34
7500 Stjørdal
Tel: +47 73 82 94 40
www.auroragroup.eu

Aurora Group Sverige AB

C/O DistIT AB
Alfred Nobels Allé 109
146 48 Tullinge
Tel: +46 8-564 90 850
www.auroragroup.se

Aurora Group Sverige Lilla Edet

Stenhusvägen 19
463 35 Göta
Tel: +46 520-145 00
www.hanestrom.com

SweDeltaco AB

Alfred Nobels Allé 109
146 48 Tullinge
Tel: +46 8-555 76 200
www.deltaco.se

Deltaco Baltic UAB

R. Kalantos Str. 32
52494 Kaunas
Tel: +370 37 302 900
www.deltacobaltic.eu

DanDeltaco A/S

Telegrafvej 5A
2750 Ballerup
Tel: +45 3886 9171
www.deltaco.dk

FinDeltaco OY

Bulevardi 7
00120 Helsinki
Tel: +358 20-712 0390
www.deltaco.fi

NorDeltaco AS

Arbins gate 2
0120 Oslo
Tel: +47 22 830 906
www.deltaco.no

Winther Wireless AB

Rallarvägen 45
184 40 Åkersberga
Tel: +46 8-551 18 787
www.wintherwireless.se

Septon Electronic AB

Uggledalsvägen 23
427 40 Billdal
Tel: +46 31 939 280
www.septon.se

LiteNordic AB (f.d. Septronic AB)

Uggledalsvägen 49
427 40 Billdal
Tel: +46 31 939 280
www.septon.se

LydRommet AS

Thorvald Meyers Gate 7
0555 Oslo
Tel: +47 23 23 2800
www.lydrommet.no

LydRommet Danmark A/S

Sindalsvej 47
8240 Risskov
Tel: +45 87 36 2070
www.lydrommet.dk

UAB Sominis Technology

Žygio g. 93, Vilnius
LT-08234, Lithuania
Tel: +37 06 85 36 058
www.somistechnology.eu

Erik Penser Bank / Certified Adviser

Appelbergsgatan 27
103 91 Stockholm
Tel: +46 8-463 80 00
www.penser.se