

# DELÅRSRAPPORT

januari - juni 2017

## Fortsatt tillväxt samtidigt som expansionskostnader tynger resultatet

### ANDRA KVARTALET

- Omsättningen uppgår för andra kvartalet till 366,4 MSEK (337,5).
- Rörelseresultat efter avskrivningar uppgår för andra kvartalet till 1,3 MSEK (7,5).
- Periodens resultat uppgår för andra kvartalet till -0,6 MSEK (5,0).
- Resultat per aktie uppgår för andra kvartalet till -0,09 SEK (0,37).

### FÖRSTA HALVÅRET

- Omsättningen uppgår för halvåret till 757,4 MSEK (651,8).
- Rörelseresultat efter avskrivningar uppgår för halvåret till 13,5 MSEK (14,8).
- Periodens resultat uppgår för halvåret till 8,2 MSEK (10,3).
- Resultat per aktie uppgår för halvåret till 0,55 SEK (0,78).

I enlighet med IFRS 5 separeras den under Q3 2016 utdelade verksamheten (Alcadon) från den kvarvarande verksamheten (Aurora, Septon, Sominis, SweDeltaco). Presenterade siffror på denna sida avser den kvarvarande verksamheten.

	APR - JUN		JAN - JUN		JAN - DEC	4 RULLANDE KVARTAL
	2017	2016	2017	2016	2016	
Rörelsens intäkter, MSEK	366,4	337,5	757,4	651,8	1542,3	1 647,9
Bruttomarginal, %	23,6	24,3	24,2	24,4	23,6	23,5
Rörelseresultat efter avskrivningar (EBIT), MSEK	1,3	7,5	13,5	14,8	52,6	51,3
Periodens resultat, MSEK	-0,6	5	8,2	10,3	36,5	34,4
Resultat per aktie, SEK	-0,09	0,37	0,55	0,78	2,74	2,51

## Väsentliga händelser under andra kvartalet 2017

- DistIT AB (publ) slutförde den 24 maj 2017 förvärvet av UAB Sominis Technology (Sominis) efter att godkännande erhållits från konkurrensmyndigheter i Litauen.

## KONCERNENS NYCKELTAL

	KVARTAL		HALVÅR		HELÅR
	APR-JUN 2017	APR-JUN 2016	JAN-JUN 2017	JAN-JUN 2016	JAN-DEC 2016
Rörelsens intäkter, MSEK*	366,4	337,5	757,4	651,8	1 542,3
Rörelseresultat före avskrivningar (EBITDA), MSEK*	4,4	10,5	19,9	20,8	64,9
Rörelseresultat efter avskrivningar (EBIT), MSEK*	1,3	7,5	13,5	14,8	52,6
Bruttomarginal, %*	23,6	24,3	24,2	24,4	23,6
Rörelsemarginal före avskrivningar (EBITDA), %*	1,2	3,1	2,6	3,2	4,2
Rörelsemarginal efter avskrivningar (EBIT), %*	0,4	2,2	1,8	2,3	3,4
Periodens resultat från kvarvarande verksamhet, MSEK*	-0,6	5,0	8,2	10,3	36,5
Periodens resultat från utdelad verksamhet, MSEK	0,0	7,2	0,0	13,1	393,3
Periodens resultat, MSEK	-0,6	12,2	8,2	23,4	429,8
Nettomarginal, %	-0,2	3,6	1,1	3,6	27,9
Soliditet, % **	34,9	24,7	34,9	24,7	34,5
Avkastning på eget kapital, % **	-0,2	5,3	2,5	10,5	12,9
Netto räntebärande skulder*/***	226,3	105,7	226,3	105,7	126,9
Kassaflöde från den löpande verksamheten, MSEK*	7,3	14,0	1,6	-13,8	-30,2
Kassaflöde från den löpande verksamheten per aktie, SEK*	0,59	1,14	0,13	-1,12	-2,46
Eget kapital per aktie, SEK **	25,17	17,06	25,17	17,06	27,66
Resultat per aktie kvarvarande verksamhet, SEK*	-0,09	0,37	0,55	0,78	2,74
Resultat per aktie från utdelad verksamhet, SEK	0,00	0,46	0,00	0,85	31,74
Resultat per aktie, SEK	-0,09	0,83	0,55	1,63	34,48
Genomsnittligt antal aktier, st	12 281 961	12 281 961	12 281 961	12 281 961	12 281 961
Antalet anställda vid periodens utgång*	228	193	228	193	223

\* Avser kvarvarande verksamhet

\*\* Eget kapital för innehav utan bestämmande inflytande har inkluderats i eget kapital

\*\*\* Inkluderar obligationsinvesteringar i Alcadon per 31 december 2016 om 30,0 MSEK

Bolaget tillämpar ESMA:s riktlinjer för alternativa nyckeltal. Ett alternativt nyckeltal är ett finansiellt mått som inte definieras eller anges i tillämpliga regler för finansiell rapportering (t ex IFRS och årsredovisningslagen). De alternativa nyckeltalen ska därför förklaras i de finansiella rapporterna. I enlighet med dessa riktlinjer definieras koncernens alternativa nyckeltal på sidan 14 i delårsrapporten. Koncernen tillämpar alternativa nyckeltal eftersom bolaget anser att de ger värdefull kompletterande information till ledning och investerare då de är centrala för förståelsen och utvärderingen av koncernens verksamhet.

Undertecknad försäkrar att denna delårsrapport ger en rättvisande översikt av moderbolagets och koncernens verksamhet, ställning och resultat samt beskriver väsentliga risker och osäkerhetsfaktorer som moderbolaget och de företag som ingår i koncernen står för.

Tullinge den 17 augusti 2017

Siamak Alian, CEO  
enligt styrelsens bemyndigande

Nyckeltal för respektive bolag som en juridisk enhet och utan att ta hänsyn till exempelvis koncernmässiga avskrivningar, moderbolagets resultat, m.m.

	KVARTAL		HALVÅR		HELÅR
	APR-JUN 2017	APR-JUN 2016	JAN-JUN 2017	JAN-JUN 2016	JAN-DEC 2016
<b>AURORA</b>					
Nettoomsättning, MSEK	171,9	164,1	371,8	319,5	843,2
Rörelseresultat före avskrivningar (EBITDA), MSEK	2,5	6,4	9,6	10,5	45,7
Rörelseresultat efter avskrivningar (EBIT), MSEK	2,0	6,1	8,7	9,7	44,0
Bruttomarginal, %	22,5	25,7	22,2	25,2	23,2
Rörelsemarginal före avskrivningar (EBITDA), %	1,5	3,9	2,6	3,3	5,4
Rörelsemarginal efter avskrivningar (EBIT), %	1,2	3,7	2,3	3,0	5,2

	KVARTAL		HALVÅR		HELÅR
	APR-JUN 2017	APR-JUN 2016	JAN-JUN 2017	JAN-JUN 2016	JAN-DEC 2016
<b>SEPTON*</b>					
Nettoomsättning, MSEK	27,0		52,2		
Rörelseresultat före avskrivningar (EBITDA), MSEK	3,0		6,4		
Rörelseresultat efter avskrivningar (EBIT), MSEK	3,0		6,4		
Bruttomarginal, %	29,6		30,5		
Rörelsemarginal före avskrivningar (EBITDA), %	11,1		12,3		
Rörelsemarginal efter avskrivningar (EBIT), %	11,1		12,3		

\* Septon ingår i DistIT-koncernen från och med 9 januari 2017.

	KVARTAL		HALVÅR		HELÅR
	APR-JUN 2017	APR-JUN 2016	JAN-JUN 2017	JAN-JUN 2016	JAN-DEC 2016
<b>SOMINIS**</b>					
Nettoomsättning, MSEK	14,6		14,6		
Rörelseresultat före avskrivningar (EBITDA), MSEK	0,4		0,4		
Rörelseresultat efter avskrivningar (EBIT), MSEK	0,4		0,4		
Bruttomarginal, %	8,2		8,2		
Rörelsemarginal före avskrivningar (EBITDA), %	2,7		2,7		
Rörelsemarginal efter avskrivningar (EBIT), %	2,7		2,7		

\*\* Sominis ingår i DistIT-koncernen från och med 24 maj 2017.

	KVARTAL		HALVÅR		HELÅR
	APR-JUN 2017	APR-JUN 2016	JAN-JUN 2017	JAN-JUN 2016	JAN-DEC 2016
<b>SWEDELTACO</b>					
Nettoomsättning, MSEK	155,4	175,5	324,6	336,4	709,1
Rörelseresultat före avskrivningar (EBITDA), MSEK	1,9	6,3	10,8	14,6	28,6
Rörelseresultat efter avskrivningar (EBIT), MSEK	-0,5	4,0	6,0	10,0	19,1
Bruttomarginal, %	25,1	22,8	25,9	23,5	23,8
Rörelsemarginal före avskrivningar (EBITDA), %	1,2	3,6	3,3	4,3	4,0
Rörelsemarginal efter avskrivningar (EBIT), %	-0,3	2,3	1,8	3,0	2,7



## VD HAR ORDET

### KONCERNEN

Q2 var för SweDeltaco ett kvartal med lägre försäljning jämfört med föregående år och för både Aurora och SweDeltaco ett kvartal med försämrat resultat. Vidtagna åtgärder avseende bl.a. produktmix, kunder, och interna kostnader förväntas ge en förbättring under det andra halvåret.

Exklusive den under 2016 utdelade verksamheten (Alcadon Group AB) uppvisar koncernen under perioden januari – juni en omsättningsökning på 16 % och ett resultat i paritet med föregående år. Septon fortsätter att leverera bra försäljning och ett bra resultat. Sominis konsolideras i koncernens siffror från den 24 maj och uppvisar från början ett positivt resultat. Integrationen av de två senaste förvärven (Septon och Sominis) har fortlöpt som planerat och förvärven kommer att bidra till en framtida positiv utveckling.

Ett av koncernens viktiga mål är att identifiera och verkställa åtgärder som skapar långsiktig avkastning till aktieägarna. Utöver kontanta utdelningar genomförs regelbunden utvärdering av koncernens innehav. Om bedömningen att en utdelning eller särnotering av innehav kommer att tillföra mervärde till aktieägarna kommer vi även fortsättningsvis att dela ut aktier i ett specifikt dotterbolag till aktieägarna.

Den decentraliserade styrmodellen vi tillämpar har under åren visat sig vara väl fungerande, med en god utveckling för dotterbolagen och deras verksamheter. En aktiv styrelse, ledning och ledningarnas delägarskap skapar en bra grund för dotterbolagens utveckling och ger incitament till ledning och personal.

### AURORA

Auroras omsättning för andra kvartalet uppgick till 171,9 MSEK (164,1) med en EBIT på 2,0 MSEK (6,1). Försämringen av resultatet beror främst på lägre marginaler och prispress från stora kunder. Auroras produkter består främst av IT- och hemelektronikprodukter för konsumentmarknaden, ett segment som är mycket dynamiskt och förändringstakten är hög. Traditionellt är andra halvåret starkare för Aurora för såväl omsättning som vinst. Auroras ledning kommer att intensifiera sälj- och marknadsföringsaktiviteter för att höja omsättning och vinst för det andra halvåret. Aurora har ett konkurrenskraftigt erbjudande som säkerställer Auroras position på marknaden.

### SEPTON

Septon omsätter 27,0 MSEK under andra kvartalet och rörelseresultat efter avskrivningar uppgår till 3,0 MSEK motsvarande 11,1 % i rörelsemarginal. Septons erbjudande är attraktivt för återförsäljare och installatörer inom professionellt ljud. Cirka 70 % av Septons omsättning kommer från företagsmarknaden där hög kompetens- och servicenivå, högkvalitativa produkter och långsiktiga åtaganden är nyckelord.

### SWEDELTAO

SweDeltaco hade en svag utveckling under andra kvartalet 2017 och visade lägre omsättning och vinst jämfört med samma period 2016. Omsättningen uppgick till 155,4 MSEK (175,5) och resultat efter avskrivningar uppgick till -0,5 MSEK (4,0). SweDeltaco har under det första halvåret 2017 fortsatt att öka täckningsbidraget samtidigt som resultatet belastas av expansionskostnader relaterade till framför allt IT och logistik. Ledningen i SweDeltaco har vidtagit en återgårdsplan för att återskapa lönsamhet i företaget. Försäljning av SweDeltacos egna märkesvaror är fortsatt god och företaget har planer på att utöka antalet produkter i de här viktiga produktgrupperna. Produkter som är inriktade till företagskunder har bättre marginaler och konkurrensen är relativt lägre. Därav kommer SweDeltaco fokusera mer på IT-produkter till företagsmarknaden.

### SOMINIS

Sominis är en distributör aktiv inom tillbehör och reservdelar för kända varumärken inom IT och hemelektronik som Lenovo, DELL, HP, Samsung m.m. Företaget erbjuder ett brett produktspektra till återförsäljare inom företagsmarknaden. Marknaden för IT och hemelektronik växer och Sominis med sin goda kändedom om trender kan säkra en god tillväxt både i omsättning och vinst. Sominis omsättning för perioden 24 maj till 30 juni 2017 uppgick till 14,6 MSEK med en EBIT på 0,4 MSEK.

**Siamak Alian**  
VD och Koncernchef

## FINANSIELL INFORMATION

### KASSAFLÖDE, INVESTERINGAR OCH LIKVIDA MEDEL

Kassaflödet från den löpande verksamheten uppgår för kvartalet till 7,3 MSEK (14,0). Kassaflödet från investeringsverksamheten uppgår för perioden till -10,9 MSEK (-5,3) där -10,4 MSEK avser förvärvet av UAB Sominis Technology som konsolideras från den 24 maj 2017. Koncernens checkkredit hos Danske Bank är under kvartalet utökad med 40,0 MSEK till 150,0 MSEK. Koncernens likvida medel uppgår till 79,8 MSEK (113,9) som tillsammans med utnyttjade kreditlimitar medför att disponibla likvida medel uppgår till 82,1 MSEK (115,5).

Rörelsekapitalet har jämfört med föregående år ökat med 16 % till 434,7 MSEK för koncernen som helhet. Ökningen av rörelsekapital är dels hänförlig till den ökande omsättningen men också till att längre leveranstider från Asien, delvis beroende på att hamnkonflikten i Göteborg, ökat lagervärdet. Lagervärdet har också ökat beroende på satsningen på egna märkesvaror främst inom SweDeltaco. Koncernens rörelsekapital i % av 12 månaders rullande omsättning uppgår per 30 juni till 25,8 % jämfört med 22,8 % för koncernen föregående år. I dessa siffror är Alcadon inkluderat till augusti 2016, Septon inkluderat från januari 2017 samt Sominis inkluderat från juni 2017. Räntebärande nettoskuld uppgår till 226,3 MSEK (105,7).

### SOMINIS

UAB Sominis Technology inkluderas i koncernen från och med den 24 maj 2017.

### PERSONAL

Antalet anställda uppgick vid periodens utgång till 228 personer (193). Medelantalet anställda under perioden uppgick till 226,0 personer (191).

### VALUTAKURSDIFFERENSER

Valutakursdifferenser av rörelsekaraktär redovisas enligt IFRS i rörelseresultatet som övriga rörelseintäkter-/kostnader. Hit klassificeras alla valutadifferenser som uppstår med anledning av åtaganden gentemot kunder och leverantörer. Övriga valutakursdifferenser klassificeras som finansiella valutakursdifferenser vilka består bland annat av valutakursdifferenser på lån och banksaldon i främmande valuta.

Kvartalets valutakursdifferenser av rörelsekaraktär uppgår till -0,4 MSEK (-0,9). De finansiella valutakursvinsterna var under perioden 0,3 MSEK (0,0).

Valutajusteringar beroende på omräkning av utländska verksamheter redovisas i "Övrigt totalresultat".

### KUNDFORDRINGAR

Cirka 95 % av kundfordringarna är kreditförsäkrade via Atradius. Vid kreditförlust erhålls 90 % av det utestående beloppet.

### MODERBOLAGET

Verksamheten i moderbolaget omfattar koncernledning, ekonomi och IR/PR. Moderbolagets nettoomsättning, vilken i sin helhet är koncernintern, uppgick för perioden till 2,5 MSEK (2,9). Resultatet efter finansiella poster uppgick till 8,3 MSEK (6,8). Nettoinvesteringar i materiella anläggningstillgångar uppgick till 0,0 MSEK (0,0). Den 30 juni 2017 uppgick likvida medel till 45,3 MSEK (91,8). Antalet anställda i moderbolaget uppgick vid periodens utgång till 3 personer (2).

### RISKER OCH OSÄKERHETSFAKTORER

De risker och osäkerhetsfaktorer som gäller för DistIT finns beskrivna i 2016 års årsredovisning sid 28 till 31. De finns även på bolagets hemsida [www.distit.se](http://www.distit.se) under Bolagsstyrningsrapporten 2016. Inga väsentliga förändringar har inträffat som föranleder en ändring av dessa beskrivningar.

### REDOVISNINGSPRINCIPER

Koncernredovisningen har upprättats i enlighet med International Financial Reporting Standards (IFRS) och IFRS Interpretations Committee-tolkningar sådana de antagits av EU. Vidare har rekommendation från Rådet för finansiell rapportering, RFR 1 avseende Kompletterande redovisningsregler för koncerner tillämpats. Denna delårsrapport är för koncernen upprättad i överensstämmelse med Årsredovisningslagen (ÅRL) och IAS 34 Delårsrapportering och för moderbolaget i enlighet med Årsredovisningslagen och Rådet för finansiell rapportering rekommendation RFR 2, Redovisning för juridiska personer. De redovisningsprinciper som tillämpats för koncernen och moderbolaget överensstämmer med de redovisningsprinciper som användes vid upprättandet av den senaste årsredovisningen. Nya eller ändrade IFRS-standarder och tolkningar från IFRS Interpretations Committee samt ändringar i RFR 2 som trätt i kraft med tillämpning från 1 januari 2017 har inte haft någon väsentlig effekt på koncernens eller moderbolagets finansiella rapporter.

### VERKSAMHET UTDELAD TILL ÄGARE

I enlighet med IFRS 5 (Anläggningstillgångar som innehas för försäljning och avvecklade verksamheter) separeras den utdelade verksamheten (Alcadon) från den kvarvarande verksamheten (Aurora, Septon, Sominis och SweDeltaco).

Bolaget tillämpar IFRIC17 vilket innebär att utdelningen av dotterbolaget Alcadon Group AB (publ) redovisas till verkligt värde på de tillgångar som delas ut. Vinsten i resultaträkningen återspeglar skillnaden mellan det verkliga värdet (baserat på det genomsnittliga handelspriset för första handelsdag den 14 september 2016) och bolagets redovisade värde i koncernens balansräkning den 31 augusti 2016.

Omsättningen för den utdelade verksamheten uppgick i kvartal två 2016 till 71,6 MSEK med ett resultat efter avskrivningar på 9,4 MSEK. Periodens kassaflöde från den utdelade verksamheten uppgick till -14,7 MSEK.

## GOODWILL

Goodwill testas löpande för att identifiera eventuella nedskrivningsbehov och redovisas till anskaffningsvärde minskat med ackumulerade nedskrivningar. Nedskrivningsprövningen som genomfördes vid kvartalsskiftet visade på att inget nedskrivningsbehov förelåg. Goodwill uppgick per den 30 juni 2017 till 77,0 MSEK.

## ÅRSSTÄMMA 2017

Årsstämma i DistIT AB avhölls den 3 maj 2017. För information om årsstämman och de beslut som fattades hänvisas till bolagets kommuniké från årsstämman som finns att läsa på bolagets webbplats [www.distit.se](http://www.distit.se).

## VALBEREDNING

I enlighet med årsstämman den 3 maj 2017 beslutade riktlinjer för valberedningens arbete i DistIT AB så kommer valberedningen att konstitueras med utgångspunkt från känt ägande i bolaget per den 31 augusti 2017. Valberedningens sammansättning kommer att offentliggöras senast sex månader innan årsstämman 2018.

## FRAMTIDA UTVECKLING

Koncernen kommer att fortsätta utveckla egna märkesvaror parallellt med distributionen av erkända, väletablerade varumärken likväl som övriga varumärken. Koncernen bedömer löpande möjliga strategiska förvärv likväl som kompletterande förvärv. Styrelsens finansiella mål är att DistIT-koncernen ska uppnå en vinststillväxt per aktie om 10 % per år sett över en konjunkturcykel samt en soliditet som ska uppgå till minst 35 %. Individuella operativa finansiella mål sätts för varje dotterbolag.

## FINANSIELL KALENDER 2017

### Delårsrapport januari – september 2017

27 oktober 2017, kl. 08:00

## NOTER

### Not 1

#### Förvärv av dotterbolag/Förvärsanalys UAB Sominis Technology

<b>Verkligt värde av överförd ersättning</b>	
Kontant köpesskilling	11 721
<b>Redovisade belopp på identifierbara nettotillgångar</b>	
Materiella anläggningstillgångar	712
<b>Summa anläggningstillgångar</b>	<b>712</b>
Varulager	4 946
Kortfristiga fordringar	14 448
Likvida medel	1 307
<b>Summa omsättningstillgångar</b>	<b>20 701</b>
Upplåning	-576
<b>Summa långfristiga skulder</b>	<b>-576</b>
Leverantörsskulder och andra skulder	-15 101
<b>Summa kortfristiga skulder</b>	<b>-15 101</b>
<b>Identifierbara nettotillgångar</b>	<b>5 736</b>
<b>Goodwill vid förvärv</b>	<b>5 985</b>
Överförd ersättning i likvida medel	11 721
Förvärvade likvida medel	-1 307
<b>Nettokassaflöde vid förvärv</b>	<b>10 414</b>

### Not 2

#### Ställda säkerheter

För egna avsättningar och skulder:

Skulder till kreditinstitut	Koncernen		Moderbolaget	
	2017-06-30	2016-06-30	2017-06-30	2016-06-30
Fastighetsinteckningar	60,0	60,0	-	-
Företagsinteckningar	65,0	95,0	5,0	5,0
Nettotillgångar i dotterbolag	26,6	30,0	-	-
Aktier i dotterbolag	-	-	226,1	230,5
Övriga garantier	2,3	3,2	-	-
	153,9	188,2	231,1	235,5

### DistIT AB (publ)

Alfred Nobels Allé 109  
146 48 Tullinge

[www.distit.se](http://www.distit.se)

Organisationsnummer

556116-4384

Siamak Alian, VD och koncernchef

tel. 08-555 762 41  
mob. 070-742 21 93

Ove Ewaldsson, CFO

tel. 08-518 169 42  
mob. 070-325 49 73

## DISTITS AKTIE OCH ÄGARE

### NOTERINGSPLATS

DistITs aktie är listad på NASDAQ OMX First North sedan 19 april 2011 och på First North Premier sedan 28 april 2015. För bolag anslutna till NASDAQ OMX First North krävs en Certified Adviser vilken bland annat skall utöva viss tillsyn. Remium Nordic AB är DistITs Certified Adviser.

### AKTIEINFORMATION

Kortnamn	DIST
ISIN-kod	SE0003883800
Antal aktier	12 281 961
Handelspost	1 aktie
Röstvärde	1 röst per aktie

### AKTIEFAKTA

Aktiens stängningskurs har under det andra kvartalet 2017 varierat från 60,25 SEK (45,60) som lägst och till 74,00 SEK (53,25) som högst. Aktiens stängningskurs den 30 juni 2017 var 61,50 SEK (51,00) vilket innebar en ökning med 26,29 % i jämförelse med aktiens stängningskurs den sista handelsdagen 2016. DistITs börsvärde uppgick per den 30 juni 2017 till 755 MSEK (626). Samtliga jämförelsesiffror t.om. augusti 2016 avser DistIT inkl. Alcadon. Antalet aktieägare i DistIT uppgick den 30 juni 2017 till 6 928. Av dessa hade 381 fler än 1 000 aktier vardera. I genomsnitt omsattes 10 155 aktier (11 641) per börsdag under april-juni. DistITs aktiekapital uppgick den 30 juni 2017 till 24 563 922 SEK fördelat på 12 281 961 aktier.

### OBLIGATIONSÅN

DistIT AB har den 16 maj 2014 emitterat ett femårigt icke-säkerställt obligationslån om 100 mkr inom en ram om 200 mkr. Obligationslånet förfaller den 22 maj 2019.

Obligationslånet löper med en kupongränta om 3-månaders Stibor plus 400bps.

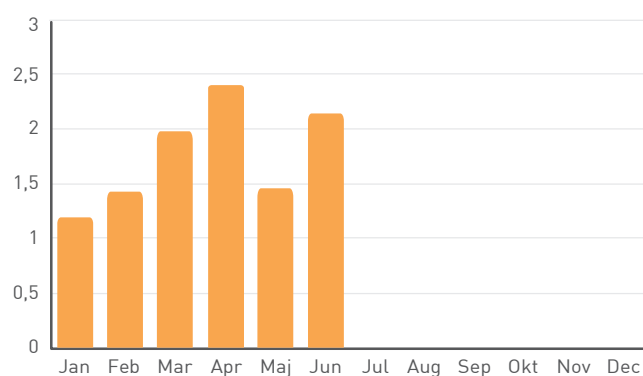
Obligationslånet har noterats på företagsobligationslistan vid Nasdaq Stockholm med första handelsdag den 8 maj 2015.

### OBLIGATIONSINFORMATION

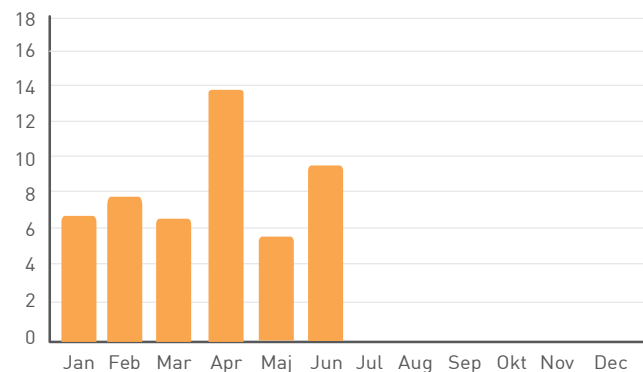
Namn	DIST 1
Namn	FRN 20142019 nr1
ISIN	SE0005962214
CCY	SEK
Kupong	4,000
Slutdatum	2019-05-15

INNEHAV	Aktieägare	Antal aktier
1-500	6 180	489 701
501-1000	367	296 569
1001-5000	275	637 054
5001-10000	41	308 106
10001-15000	15	188 104
15001-20000	4	76 113
20001-	46	10 286 314
<b>Totalt</b>	<b>6 928</b>	<b>12 281 961</b>

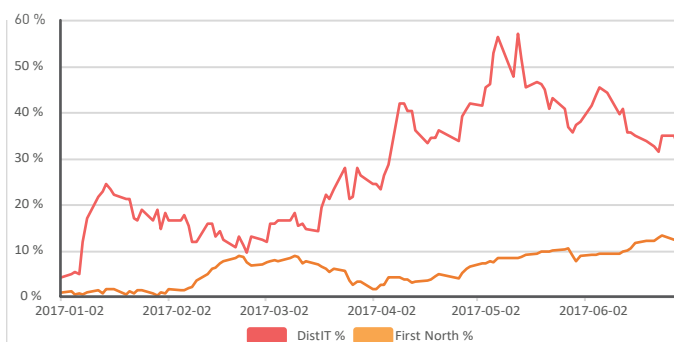
### OMSÄTTNING (100 000-TAL)



### OMSÄTTNING VÄRDE MSEK



### DISTIT AKTIEUTVECKLING (PROCENT) JAN-JUN 2017



## DE 25 STÖRSTA AKTIEÄGARNA 2017-06-30

NAMN	Antal aktier	Andel kapital och röster (%)
RIBBSKOTTET AB	1 611 920	13,12%
FÖRSÄKRINGSAKTIEBOLAGET, AVANZA PENSION	1 293 535	10,53%
CATELLA FONDFÖRVALTNING	1 221 428	9,94%
ATHANASE INDUSTRIAL PARTNERS FUNDS II	954 440	7,77%
JEANSSON, THEODOR	515 000	4,19%
HAJSKÄRET INVEST AB	358 459	2,92%
ALIAN, SIAMAK	293 194	2,39%
TAMT AB	292 051	2,38%
ATHANASE INDUSTRIAL PARTNERS FUNDS II AB	282 037	2,30%
JÉANSSON, KRISTOFFER	250 000	2,04%
NORDEA INVESTMENT FUNDS	245 295	2,00%
SVENSKA HANDELSBANKEN MARKETS	230 000	1,87%
WIKSTRÖM, JONAS	212 000	1,73%
UNITED COMPUTER SYSTEMS	211 001	1,72%
JP MORGAN CHASE BANK N.A	207 651	1,69%
UBS SWITZERLAND AG/ CLIENT ACCOUNT	200 112	1,63%
JEANSSON, CECILIA	192 900	1,57%
MÄRTENSSON, JONAS	165 092	1,34%
DIRBAL AB	150 000	1,22%
ÅLANDSBANKEN ABP, BANK OF ÅLAND LTD	131 698	1,07%
NORDNET PENSIONS FÖRSÄKRINGAR AB	110 628	0,90%
WIKSTRÖM, PETER	100 000	0,81%
MOTAZEDI, ALI REZA	90 000	0,73%
JÄRNSTRÖM, MATZ	80 000	0,65%
GULDBRAND, MATS	78 368	0,64%
<b>SUMMA DE 25 STÖRSTA ÄGARNA</b>	<b>9 476 809</b>	<b>77,16%</b>
<b>SUMMA ÖVRIGA ÄGARE</b>	<b>2 805 152</b>	<b>22,84%</b>
<b>TOTALT</b>	<b>12 281 961</b>	<b>100,00%</b>



## KONCERNEN

DISTIT KONCERNEN RESULTATRÄKNING (BELOPP I MSEK)	KVARTAL		HALVÅR		HELÅR
	APR-JUN 2017	APR-JUN 2016	JAN-JUN 2017	JAN-JUN 2016	2016
Rörelsens intäkter	366,4	337,5	757,4	651,8	1 542,3
<b>Summa intäkter</b>	<b>366,4</b>	<b>337,5</b>	<b>757,4</b>	<b>651,8</b>	<b>1 542,3</b>
Rörelsekostnader	-362,0	-327,0	-737,5	-631,0	-1 477,4
<b>Rörelseresultat före avskrivningar</b>	<b>4,4</b>	<b>10,5</b>	<b>19,9</b>	<b>20,8</b>	<b>64,9</b>
Avskrivningar materiella tillgångar	-0,6	-0,8	-1,4	-1,5	-2,8
Avskrivningar immateriella tillgångar	-2,5	-2,2	-5,0	-4,5	-9,5
<b>Rörelseresultat</b>	<b>1,3</b>	<b>7,5</b>	<b>13,5</b>	<b>14,8</b>	<b>52,6</b>
Finansnetto	-2,3	-1,3	-3,3	-2,1	-5,3
<b>Resultat efter finansiella poster</b>	<b>-1,0</b>	<b>6,2</b>	<b>10,2</b>	<b>12,7</b>	<b>47,3</b>
Skatt på årets resultat	0,4	-1,2	-2,0	-2,4	-10,8
<b>Periodens resultat från kvarvarande verksamheter</b>	<b>-0,6</b>	<b>5,0</b>	<b>8,2</b>	<b>10,3</b>	<b>36,5</b>
<b>Periodens resultat från utdelad verksamhet</b>	<b>0,0</b>	<b>7,2</b>	<b>0,0</b>	<b>13,1</b>	<b>393,3</b>
<b>Periodens resultat</b>	<b>-0,6</b>	<b>12,2</b>	<b>8,2</b>	<b>23,4</b>	<b>429,8</b>
Hänförligt till:					
Moderföretagets aktieägare	-1,1	10,2	6,8	20,0	423,5
Innehav utan bestämmande inflytande	0,5	2,0	1,4	3,4	6,3
<b>Periodens resultat</b>	<b>-0,6</b>	<b>12,2</b>	<b>8,2</b>	<b>23,4</b>	<b>429,8</b>
<b>Övrigt totalresultat</b>					
Periodens omräkningsdifferens vid omräkning av utländska dotterbolag	-2,4	1,5	-1,4	1,6	2,4
<b>Summa periodens totalresultat</b>	<b>-3,0</b>	<b>13,7</b>	<b>6,8</b>	<b>25,0</b>	<b>432,2</b>
Summa totalresultat för perioden hänförligt till:					
Moderbolagets aktieägare	-3,5	11,7	5,4	21,6	425,9
Innehav utan bestämmande inflytande	0,5	2,0	1,4	3,4	6,3

DATA PER AKTIE	KVARTAL		HALVÅR		HELÅR
	APR-JUN 2017	APR-JUN 2016	JAN-JUN 2017	JAN-JUN 2016	2016
<b>Antal aktier</b>					
Antal aktier vid periodens utgång, st	12 281 961	12 281 961	12 281 961	12 281 961	12 281 961
Genomsnittligt antal aktier, st	12 281 961	12 281 961	12 281 961	12 281 961	12 281 961
<b>Resultat per aktie</b>					
Periodens resultat per aktie, kr	-0,09	0,83	0,55	1,63	34,48
Periodens resultat per aktie från kvarvarande verksamheter, kr	-0,09	0,37	0,55	0,78	2,74
Periodens resultat per aktie från utdelad verksamhet, kr	0,00	0,46	0,00	0,85	31,74
<b>Eget kapital per aktie</b>					
Eget kapital per aktie vid periodens utgång, kr	25,17	17,06	25,17	17,06	27,66

DISTIT KONCERNEN BALANSRÄKNING (BELOPP I MSEK)	HALVÅR		HELÅR
	2017-06-30	2016-06-30	2016-12-31
<b>ANLÄGGNINGSTILLGÅNGAR</b>			
Goodwill	77,0	36,1	36,3
Övriga immateriella anläggningstillgångar	52,3	58,2	57,1
Materiella anläggningstillgångar	46,4	47,1	46,5
Finansiella anläggningstillgångar	7,8	38,9	37,6
<b>Summa anläggningstillgångar</b>	<b>183,5</b>	<b>180,3</b>	<b>177,5</b>
<b>OMSÄTTNINGSTILLGÅNGAR</b>			
Varulager	363,4	279,0	361,3
Kundfordringar	255,3	221,9	344,5
Övriga omsättningstillgångar	37,2	18,3	31,4
Kassa och bank	79,8	113,9	95,4
<b>Summa omsättningstillgångar</b>	<b>735,7</b>	<b>633,1</b>	<b>832,6</b>
Tillgångar i utdelad verksamhet		100,6	
<b>SUMMA TILLGÅNGAR</b>	<b>919,2</b>	<b>914,0</b>	<b>1 010,1</b>

DISTIT KONCERNEN EGET KAPITAL OCH SKULDER (BELOPP I MSEK)	2017-06-30	2016-06-30	2016-12-31
<b>EGET KAPITAL</b>			
Aktiekapital	24,6	24,6	24,6
Övrigt tillskjutet kapital	162,6	162,6	162,6
Balanserat resultat inklusive periodens resultat	121,9	22,3	152,5
<b>Summa hänförligt till moderbolagets aktieägare</b>	<b>309,1</b>	<b>209,5</b>	<b>339,7</b>
Innehav utan bestämmande inflytande	12,0	16,3	8,4
<b>Summa eget kapital</b>	<b>321,1</b>	<b>225,8</b>	<b>348,1</b>
<b>LÅNGFRISTIGA SKULDER</b>			
Avsättningar m.m.	1,9	2,7	1,8
Skulder till kreditinstitut	1,4	0,0	0,0
Obligationslån	89,9	100,0	89,9
Uppskjuten skatteskuld	5,0	2,3	2,2
<b>Summa långfristiga skulder</b>	<b>98,2</b>	<b>105,0</b>	<b>93,9</b>
<b>KORTFRISTIGA SKULDER</b>			
Skulder till kreditinstitut	214,0	149,6	162,4
Övriga räntebärande skulder	0,8	0,0	0,0
Leverantörsskulder	183,9	165,7	310,7
Övriga kortfristiga skulder	101,2	71,6	95,0
<b>Summa kortfristiga skulder</b>	<b>499,9</b>	<b>386,9</b>	<b>568,1</b>
Skulder i utdelad verksamhet		196,3	
<b>SUMMA EGET KAPITAL OCH SKULDER</b>	<b>919,2</b>	<b>914,0</b>	<b>1 010,1</b>

**DISTIT KONCERNEN**  
**KONCERNENS FÖRÄNDRING EGET KAPITAL**  
**(BELOPP I MSEK)**

	KVARTAL		HALVÅR		HELÅR
	APR-JUN 2017	APR-JUN 2016	JAN-JUN 2017	JAN-JUN 2016	2016
Eget kapital vid periodens början	357,9	232,5	348,1	221,2	221,2
Utdelning	-33,8	-19,7	-33,8	-19,7	-19,7
Utdelning av aktier i Alcadon Group	0,0	0,0	0,0	0,0	-285,6
Innehav utan bestämmande inflytande	0,5	1,3	1,4	2,7	6,3
Periodens totalresultat hänförligt till moderbolagets aktieägare	-3,5	11,7	5,4	21,6	425,9
<b>Eget kapital vid periodens slut</b>	<b>321,1</b>	<b>225,8</b>	<b>321,1</b>	<b>225,8</b>	<b>348,1</b>

**DISTIT KONCERNEN**  
**KONCERNENS KASSAFLÖDE I SAMMANDRAG**  
**(BELOPP I MSEK)**

	KVARTAL		HALVÅR		HELÅR
	APR-JUN 2017	APR-JUN 2016	JAN-JUN 2017	JAN-JUN 2016	2016
Rörelseresultat	1,3	7,5	13,5	14,8	52,6
Justering för poster som inte ingår i kassaflödet	0,5	2,3	4,9	5,0	12,8
Finansnetto	-2,3	-1,3	-3,3	-2,1	-5,3
Betald skatt	-1,8	-1,1	-2,5	-2,8	-9,8
Förändring i rörelsekapital	9,6	6,6	-11,0	-28,7	-80,5
<b>Kassaflöde från den löpande verksamheten</b>	<b>7,3</b>	<b>14,0</b>	<b>1,6</b>	<b>-13,8</b>	<b>-30,2</b>

Förvärv av materiella och immateriella anläggningstillgångar	-0,3	-5,2	-0,5	-7,0	-11,4
Förändring av finansiella anläggningstillgångar	-0,2	-0,1	29,7	-0,2	-30,1
Förvärv av dotterföretag / innehav utan bestämmande inflytande not 1	-10,4	0,0	-60,2	0,0	0,0
<b>Kassaflöde från investeringsverksamheten</b>	<b>-10,9</b>	<b>-5,3</b>	<b>-31,0</b>	<b>-7,2</b>	<b>-41,5</b>

Förändring lån	40,8	87,0	47,6	113,2	-15,0
Utdelning av Alcadon Group	0,0	0,0	0,0	0,0	149,7
Utdelning	-33,8	-19,7	-33,8	-19,7	-19,7
<b>Kassaflöde från finansieringsverksamheten</b>	<b>7,0</b>	<b>67,3</b>	<b>13,8</b>	<b>93,5</b>	<b>115,0</b>

<b>Årets kassaflöde kvarvarande verksamhet</b>	<b>3,4</b>	<b>76,0</b>	<b>-15,6</b>	<b>72,5</b>	<b>43,3</b>
<b>Årets kassaflöde utdelad verksamhet</b>	<b>0,0</b>	<b>-14,7</b>	<b>0,0</b>	<b>-12,8</b>	<b>-15,6</b>
<b>Årets kassaflöde</b>	<b>3,4</b>	<b>61,3</b>	<b>-15,6</b>	<b>59,7</b>	<b>27,7</b>
Valutakursdifferens i likvida medel	0,1	0,6	0,0	0,9	1,3
<b>Förändring av likvida medel</b>	<b>3,5</b>	<b>61,9</b>	<b>-15,6</b>	<b>60,6</b>	<b>29,0</b>

**AVSTÄMNING AV FÖRÄNDRING I LIKVIDA MEDEL**

Ingående balans likvida medel	76,3	65,1	95,4	66,4	66,4
Utgående balans likvida medel	79,8	127,0	79,8	127,0	95,4
<b>Förändring av likvida medel</b>	<b>3,5</b>	<b>61,9</b>	<b>-15,6</b>	<b>60,6</b>	<b>29,0</b>

## MODERBOLAGET

### MODERBOLAGET DISTIT AB RESULTATRÄKNING (BELOPP I MSEK)

	KVARTAL		HALVÅR		HELÅR
	APR-JUN 2017	APR-JUN 2016	JAN-JUN 2017	JAN-JUN 2016	2016
Nettoomsättning	2,5	2,9	5,0	5,9	11,1
<b>Summa intäkter</b>	<b>2,5</b>	<b>2,9</b>	<b>5,0</b>	<b>5,9</b>	<b>11,1</b>
Rörelsekostnader	-3,7	-3,5	-7,8	-6,9	-14,7
<b>Rörelseresultat</b>	<b>-1,2</b>	<b>-0,6</b>	<b>-2,8</b>	<b>-1,0</b>	<b>-3,6</b>
Finansnetto	9,5	7,4	10,6	7,5	8,5
<b>Resultat efter finansiella poster</b>	<b>8,3</b>	<b>6,8</b>	<b>7,8</b>	<b>6,5</b>	<b>4,9</b>
Bokslutsdispositioner	0,0	0,0	0,0	0,0	7,7
<b>Resultat före skatt</b>	<b>8,3</b>	<b>6,8</b>	<b>7,8</b>	<b>6,5</b>	<b>12,6</b>
Skatt på årets resultat	0,0	0,0	0,0	0,0	-1,0
<b>Periodens resultat</b>	<b>8,3</b>	<b>6,8</b>	<b>7,8</b>	<b>6,5</b>	<b>11,6</b>

### MODERBOLAGET DISTIT AB BALANSRÄKNING (BELOPP I MSEK)

	2017-06-30	2016-06-30	2016-12-31
<b>ANLÄGGNINGSTILLGÅNGAR</b>			
Finansiella anläggningstillgångar (obligationsinvestering i Alcadon Group)	0,0	30,0	30,0
Aktier i dotterbolag	226,1	230,5	200,5
Uppskjuten skattefordran	5,5	6,5	5,6
<b>Summa anläggningstillgångar</b>	<b>231,6</b>	<b>267,0</b>	<b>236,1</b>
<b>OMSÄTTNINGSTILLGÅNGAR</b>			
Fordringar på koncernföretag	185,5	136,0	146,2
Övriga fordringar	4,5	2,4	3,4
Kassa och bank	45,3	91,8	77,0
<b>Summa omsättningstillgångar</b>	<b>235,3</b>	<b>230,2</b>	<b>226,6</b>
<b>SUMMA TILLGÅNGAR</b>	<b>466,9</b>	<b>497,2</b>	<b>462,7</b>

### MODERBOLAGET DISTIT AB EGET KAPITAL OCH SKULDER (BELOPP I MSEK)

	2017-06-30	2016-06-30	2016-12-31
<b>EGET KAPITAL</b>			
Aktiekapital	24,6	24,6	24,6
Fria reserver	310,8	363,0	333,0
Periodens resultat	7,8	6,5	11,6
<b>Summa eget kapital</b>	<b>343,2</b>	<b>394,1</b>	<b>369,2</b>
<b>LÅNGFRISTIGA SKULDER</b>			
Obligationslån	89,9	100,0	89,9
<b>Summa långfristiga skulder</b>	<b>89,9</b>	<b>100,0</b>	<b>89,9</b>
<b>KORTFRISTIGA SKULDER</b>			
Skulder till kreditinstitut	30,0	0,0	0,0
Leverantörsskulder	0,1	0,1	0,1
Skulder till koncernföretag	0,0	0,1	0,0
Övriga kortfristiga skulder	3,7	2,9	3,5
<b>Summa kortfristiga skulder</b>	<b>33,8</b>	<b>3,1</b>	<b>3,6</b>
<b>SUMMA EGET KAPITAL OCH SKULDER</b>	<b>466,9</b>	<b>497,2</b>	<b>462,7</b>

**MODERBOLAGET DISTIT AB  
MODERBOLAGETS FÖRÄNDRING EGET KAPITAL  
(BELOPP I MSEK)**

	KVARTAL		HALVÅR		HELÅR
	APR-JUN 2017	APR-JUN 2016	JAN-JUN 2017	JAN-JUN 2016	2016
Eget kapital vid periodens början	368,7	406,9	369,2	407,2	407,2
Utdelning/utdelning dotterbolag	-33,8	-19,6	-33,8	-19,6	-49,6
Periodens resultat	8,3	6,8	7,8	6,5	11,6
<b>Eget kapital vid periodens slut</b>	<b>343,2</b>	<b>394,1</b>	<b>343,2</b>	<b>394,1</b>	<b>369,2</b>

**DISTIT-KONCERNEN  
MODERBOLAGETS KASSAFLÖDE I SAMMANDRAG  
(BELOPP I MSEK)**

	KVARTAL		HALVÅR		HELÅR
	APR-JUN 2017	APR-JUN 2016	JAN-JUN 2017	JAN-JUN 2016	2016
Rörelseresultat	-1,2	-0,6	-2,8	-1,0	-3,6
Finansnetto	9,5	7,4	10,6	7,5	8,5
Betald skatt	-0,4	-0,5	-1,0	-1,1	-2,3
Förändring i rörelsekapital	-1,5	159,7	-39,1	165,7	156,1
<b>Kassaflöde från den löpande verksamheten</b>	<b>6,4</b>	<b>166,0</b>	<b>-32,3</b>	<b>171,1</b>	<b>158,7</b>
Förändring av finansiella anläggningstillgångar	0,0	-30,0	30,0	-30,0	-30,0
Förändring av innehav i dotterföretag	-12,3	0,0	-25,6	0,0	0,0
<b>Kassaflöde från investeringsverksamheten</b>	<b>-12,3</b>	<b>-30,0</b>	<b>4,4</b>	<b>-30,0</b>	<b>-30,0</b>
Förändring lån	30,0	-40,0	30,0	-40,0	-50,1
Erhållna koncernbidrag	0,0	0,0	0,0	0,0	7,7
Utdelning	-33,8	-19,6	-33,8	-19,6	-19,6
<b>Kassaflöde från finansieringsverksamheten</b>	<b>-3,8</b>	<b>-59,6</b>	<b>-3,8</b>	<b>-59,6</b>	<b>-62,0</b>
<b>Förändring av likvida medel</b>	<b>-9,7</b>	<b>76,4</b>	<b>-31,7</b>	<b>81,5</b>	<b>66,7</b>
<b>AVSTÄMNING AV FÖRÄNDRING I LIKVIDA MEDEL</b>					
Ingående balans likvida medel	55,0	15,4	77,0	10,3	10,3
Utgående balans likvida medel	45,3	91,8	45,3	91,8	77,0
<b>Förändring av likvida medel</b>	<b>-9,7</b>	<b>76,4</b>	<b>-31,7</b>	<b>81,5</b>	<b>66,7</b>

# FINANSIELL INFORMATION FÖR KONCERNEN I SAMMANDRAG

PERIOD*	Q2 2017	Q1 2017	Q4 2016	Q3 2016	Q2 2016	Q1 2016	Q4 2015	Q3 2015	Q2 2015	Q1 2015
<b>RESULTATRÄKNING, MSEK</b>										
Summa intäkter	366,4	391,0	499,2	391,3	337,5	314,3	409,6	322,1	280,6	281,5
<b>Resultat</b>										
Rörelseresultat före avskrivningar (EBITDA)	4,4	15,5	28,4	14,5	10,5	10,3	21,5	14,5	5,0	7,4
Rörelseresultat efter avskrivningar (EBIT)	1,3	12,2	25,2	11,4	7,5	7,3	18,7	12,7	3,2	5,6
Resultat efter finansiella poster	-1,0	11,2	23,7	11,1	6,2	6,5	17,3	11,2	2,3	-0,4
Periodens resultat kvarvarande verksamhet	-0,6	8,8	17,5	8,7	5,0	5,3	13,7	8,8	2,0	0,0
Periodens resultat utdelad verksamhet	0,0	0,0	0,0	380,2	7,2	5,9	5,1	6,4	6,4	6,5
<b>Marginalmåt</b>										
Bruttomarginal %	23,6	24,7	23,3	22,5	24,3	24,5	22,3	21,9	23,2	24,4
EBITDA-marginal %	1,2	4,0	5,7	3,7	3,1	3,3	5,2	4,5	1,8	2,6
EBIT-marginal %	0,4	3,1	5,0	2,9	2,2	2,3	4,6	3,9	1,1	2,0
Nettomarginal %	-0,2	2,3	3,5	26,4	3,6	3,6	4,6	4,7	3,0	2,3
<b>BALANSRÄKNING, MSEK</b>										
Goodwill	77,0	71,0	36,3	36,4	36,1	35,9	43,0	43,3	43,1	43,1
Övriga immateriella anläggningstillgångar	52,3	54,7	57,1	58,5	58,2	55,6	56,9	52,8	46,3	38,2
Materiella anläggningstillgångar	46,4	46,0	46,5	46,7	47,1	47,7	48,8	48,9	49,0	49,5
Finansiella anläggningstillgångar	1,6	1,5	31,4	31,5	31,5	1,4	1,3	1,4	1,4	1,4
Uppskjuten skattefordran	6,2	5,3	6,2	7,9	7,4	7,7	6,7	6,6	7,6	7,3
<b>Summa anläggningstillgångar</b>	<b>183,5</b>	<b>178,5</b>	<b>177,5</b>	<b>181,0</b>	<b>180,3</b>	<b>148,3</b>	<b>156,7</b>	<b>153,0</b>	<b>147,4</b>	<b>139,5</b>
Likvida medel	79,8	76,3	95,4	101,9	113,9	37,4	66,4	32,2	33,2	34,7
Övriga omsättningstillgångar	655,9	632,9	737,2	621,1	519,2	515,9	631,5	541,6	521,2	532,9
<b>Summa omsättningstillgångar</b>	<b>735,7</b>	<b>709,2</b>	<b>832,6</b>	<b>723,0</b>	<b>633,1</b>	<b>553,3</b>	<b>697,9</b>	<b>573,8</b>	<b>554,4</b>	<b>567,6</b>
Tillgångar i utdelad verksamhet					100,6	107,2				
<b>SUMMA TILLGÅNGAR</b>	<b>919,2</b>	<b>887,7</b>	<b>1 010,1</b>	<b>904,0</b>	<b>914,0</b>	<b>808,8</b>	<b>854,6</b>	<b>726,8</b>	<b>701,8</b>	<b>707,1</b>
<b>Summa eget kapital</b>	<b>321,1</b>	<b>357,9</b>	<b>348,1</b>	<b>331,4</b>	<b>225,8</b>	<b>232,5</b>	<b>221,2</b>	<b>235,3</b>	<b>220,4</b>	<b>235,4</b>
Räntebärande långfristiga skulder	91,3	91,1	89,9	89,9	100,0	100,0	100,0	100,0	100,0	100,0
Avsättningar	1,9	1,8	1,8	1,9	2,7	2,7	2,7	2,9	2,9	10,1
Uppskjuten skatteskuld	5,0	5,0	2,2	2,3	2,3	1,6	0,5	1,2	1,1	1,0
<b>Summa långfristiga skulder</b>	<b>98,2</b>	<b>97,9</b>	<b>93,9</b>	<b>94,1</b>	<b>105,0</b>	<b>104,3</b>	<b>103,2</b>	<b>104,1</b>	<b>104,0</b>	<b>111,1</b>
Räntebärande kortfristiga skulder	214,8	173,7	162,4	160,2	149,6	192,7	166,5	137,9	137,8	104,9
Övriga kortfristiga skulder	285,1	258,2	405,7	318,3	237,3	228,9	363,7	249,5	239,6	255,7
<b>Summa kortfristiga skulder</b>	<b>499,9</b>	<b>431,9</b>	<b>568,1</b>	<b>478,5</b>	<b>386,9</b>	<b>421,6</b>	<b>530,2</b>	<b>387,4</b>	<b>377,4</b>	<b>360,6</b>
Skulder utdelad verksamhet					196,3	50,4				
<b>SUMMA SKULDER OCH EGET KAPITAL</b>	<b>919,2</b>	<b>887,7</b>	<b>1 010,1</b>	<b>904,0</b>	<b>914,0</b>	<b>808,8</b>	<b>854,6</b>	<b>726,8</b>	<b>701,8</b>	<b>707,1</b>
<b>KASSAFLÖDE, MSEK</b>										
Kassaflöde från den löpande verksamheten	7,3	-5,7	-6,9	-8,6	14,0	-27,8	41,2	7,3	0,9	-10,9
Nettoinvesteringar	-0,3	-0,2	-1,5	-32,9	-5,3	-1,9	-6,5	-8,4	-10,4	-7,0
Operativt kassaflöde	7,0	-5,9	-8,4	-41,5	8,7	-29,7	34,7	-1,1	-9,5	-17,9
<b>NYCKELTAL</b>										
<b>Personal</b>										
Medelantal anställda	230	235	222	222	191	174	171	168	164	186
Antal anställda vid periodens utgång	228	239	223	222	193	178	172	170	163	168
<b>Avkastningstal, rullande fyra kvartal</b>										
Avkastning på sysselsatt kapital %	8,2	9,3	8,9	8,1	8,8	8,6	8,6	8,2	9,7	11,7
Avkastning på eget kapital %	10,1	12,7	12,8	12,9	14,3	13,1	10,7	9,2	10,8	17,5
<b>Finansiella mått</b>										
Netto räntebärande skulder	-226,3	-188,5	-126,9	-118,2	-105,7	-255,3	-200,1	-205,7	-204,6	-170,2
Soliditet %	34,9	40,3	34,5	36,7	24,7	28,7	25,9	32,4	31,4	33,3
Skuldsättningsgrad ggr	1,0	0,7	0,7	0,8	1,1	1,3	1,2	1,0	1,1	0,9

\* Kvartalssiffrorna för Q1 2015 till Q2 2017 för resultaträkning och personal avser den kvarvarande verksamheten. Kvartalssiffrorna för balansräkning för Q3 2016 till Q2 2017 avser den kvarvarande verksamheten. Övriga kvartal för balansräkning inkluderar även Alcadon. Kvartalssiffrorna för kassaflödet för Q1 2016 till Q2 2017 avser den kvarvarande verksamheten. Övriga kvartal för kassaflödet inkluderar även Alcadon.

<b>DEFINITIONER</b>	
Nettoinvesteringar:	Nettot av inköp och försäljning av materiella och immateriella anläggningstillgångar
Operativt kassaflöde:	Kassaflöde från den löpande verksamheten samt investeringsverksamheten justerat för betald skatt och finansiella poster samt rörelseförvärv
Bruttomarginal:	Bruttoresultatet i procent av periodens nettoomsättning
EBITDA-marginal:	Rörelseresultat före avskrivningar i procent av periodens nettoomsättning
EBIT-marginal:	Rörelseresultat efter avskrivningar i procent av periodens nettoomsättning
Nettomarginal:	Periodens resultat i procent av nettoomsättningen
Sysselsatt kapital:	Summa tillgångar minskat med ej räntebärande avsättningar och skulder
Avkastning på sysselsatt kapital:	Rörelseresultat efter avskrivningar i procent av genomsnittligt sysselsatt kapital
Avkastning på eget kapital:	Periodens resultat i procent av genomsnittligt eget kapital
Netto räntebärande skulder:	Nettot av finansiella tillgångar inkl. likvida medel minus räntebärande avsättningar och skulder
Soliditet:	Eget kapital i procent av balansomslutningen vid periodens slut
Skuldsättningsgrad:	Räntebärande avsättningar och skulder i relation till eget kapital vid periodens slut
Resultat per aktie:	Periodens nettoresultat dividerat med genomsnittligt antal aktier under perioden
Övrigt totalresultat:	Periodens omräkningsdifferens vid omräkning av utländska dotterbolag

# Revisors rapport över översiktlig granskning av finansiell delårsinformation i sammandrag (delårsrapport) upprättad i enlighet med IAS 34 och 9 kap. årsredovisningslagen (1995:1554)

## INLEDNING

Vi har utfört en översiktlig granskning av den finansiella delårsinformationen i sammandrag (delårsrapport) för DistIT AB, org nr 556116-4384 per den 30 juni 2017 och den sex månadersperiod som slutade per detta datum. Det är styrelsen och verkställande direktören som har ansvaret för att upprätta och presentera denna delårsrapport i enlighet med IAS 34 och årsredovisningslagen. Vårt ansvar är att uttala en slutsats om denna delårsrapport grundad på vår översiktliga granskning.

## DEN ÖVERSIKTLIGA GRANSKNINGENS INRIKTNING OCH OMFATTNING

Vi har utfört vår översiktliga granskning i enlighet med International Standard on Review Engagements ISRE 2410 Översiktlig granskning av finansiell delårsinformation utförd av företagets valda revisor. En översiktlig granskning består av att göra förfrågningar, i första hand till personer som är ansvariga för finansiella frågor och redovisningsfrågor, att utföra analytisk granskning och att vidta andra översiktliga granskningsåtgärder. En översiktlig granskning har en annan inriktning och en betydligt mindre omfattning jämfört med den inriktning och omfattning som en revision enligt ISA och god revisions sed i övrigt har. De granskningsåtgärder som

vidtas vid en översiktlig granskning gör det inte möjligt för oss att skaffa oss en sådan säkerhet att vi blir medvetna om alla viktiga omständigheter som skulle kunna ha blivit identifierade om en revision utförts. Den uttalade slutsatsen grundad på en översiktlig granskning har därför inte den säkerhet som en uttalad slutsats grundad på en revision har.

## SLUTSATS

Grundat på vår översiktliga granskning har det inte kommit fram några omständigheter som ger oss anledning att anse att delårsrapporten, inte i allt väsentligt, är upprättad för koncernens del i enlighet med IAS 34 och årsredovisningslagen samt för moderbolagets del i enlighet med årsredovisningslagen.

Stockholm den 17 augusti 2017  
Grant Thornton Sweden AB

**DANIEL FORSGREN**  
**AUKTORISERAD REVISOR**

# DELÅRSRAPPORT

januari - juni 2017

## ADRESSER

---

### DistIT AB

Alfred Nobels Allé 109  
146 48 Tullinge  
Tel: +46 8-555 76 200  
www.distit.se

### DistIT Fastigheter AB

Alfred Nobels Allé 109  
146 48 Tullinge  
Tel: +46 8-555 76 200

---

### Aurora Group Danmark A/S

Lautruphøj 5-7  
2750 Ballerup  
Tel: +45 44 85 82 00  
www.auroragroup.eu

### Aurora Group Finland Oy

Toiviontie 1  
33920 Pirkkala  
Tel: +358 20-743 8060  
www.auroragroup.eu

### Aurora Group Norge AS

Kjøpmannsgata 34  
7500 Stjørdal  
Tel: +47 73 82 94 40  
www.auroragroup.eu

### Aurora Group Sverige AB

C/O DistIT AB  
Alfred Nobels Allé 109  
146 48 Tullinge  
Tel: +46 8-564 90 850  
www.auroragroup.se

### Aurora Group Sverige Lilla Edet

Stenhusvägen 19  
463 35 Göta  
Tel: +46 520-145 00  
www.hanestrom.com

---

### SweDeltaco AB

Alfred Nobels Allé 109  
146 48 Tullinge  
Tel: +46 8-555 76 200  
www.deltaco.se

### Deltaco Baltics

R. Kalantos Str. 32  
524 94 Kaunas  
Tel: +37 037 302 905  
www.agtrade.lt

### DanDeltaco A/S

Telegrafvej 5A  
2750 Ballerup  
Tel: +45 38 86 91 71  
www.deltaco.dk

### FinDeltaco OY

Bulevardi 7  
00120 Helsinki  
Tel: +358 20-712 0390  
www.deltaco.fi

### NorDeltaco AS

Arbins gate 2  
0120 Oslo  
Tel: +47 22 83 09 06  
www.deltaco.no

---

### Septon Electronic AB

Uggledalsvägen 23  
427 40 Billdal  
Tel: +46 31 939 280  
www.septon.se

### Septronic AB

Uggledalsvägen 49  
427 40 Billdal  
Tel: +46 31 939 28  
www.septronic.se

---

### UAB Sominis Technology

Žygio g. 93, Vilnius  
LT-08234, Lithuania  
Tel: +37 06 85 36 058  
www.somistechnology.eu

---

### Remium Nordic AB / Certified Adviser

Humlegårdsgatan 20, 3 tr  
114 46 Stockholm  
Tel: +46 8-454 32 00  
www.remium.com