

DELÅRSRAPPORT

januari - juni 2016



Resultatet per aktie ökade med 64 % till 1,63 SEK (0,99)

DistIT avser att dela ut Alcadon. I enlighet med IFRS 5 redovisas den kvarvarande verksamheten (Aurora, SweDeltaco) skilt från verksamheten som är under utdelning (Alcadon).

- Omsättningen för koncernen, inklusive verksamheten under utdelning, ökade under första halvåret med 11 % till 793,7 MSEK (715,0). Omsättningen för den kvarvarande verksamheten ökade med 16 % till 651,8 MSEK (562,1).
- Rörelseresultat för koncernen före avskrivningar, inklusive verksamheten under utdelning, ökade under första halvåret med 34 % till 39,3 MSEK (29,4). Rörelseresultat före avskrivningar för den kvarvarande verksamheten ökade med 68 % till 20,8 MSEK (12,4).
- Rörelseresultat för koncernen efter avskrivningar, inklusive verksamheten under utdelning, ökade under första halvåret med 29 % till 33,2 MSEK (25,8). Rörelseresultat efter avskrivningar för den kvarvarande verksamheten ökade med 68 % till 14,8 MSEK (8,8).
- Förusatt att bolagsstämman beslutar enligt styrelsens förslag kommer den 6 september 2016 att vara sista dagen för handel i DistITs aktie inklusive rätt till utdelning i samband med särnoteringen av Alcadon.

	APR - JUN		JAN - JUN		JAN - DEC
	2016	2015	2016	2015	2015
Rörelsens intäkter (koncernen), MSEK	409,1	361,6	793,7	715,0	1574,8
Varav kvarvarande verksamhet (Aurora, SweDeltaco), MSEK	337,5	280,6	651,8	562,1	1293,8
Varav verksamhet under utdelning (Alcadon), MSEK	71,6	81,0	141,9	152,9	281,0
Rörelseresultat före avskrivningar (EBITDA), MSEK	20,0	13,5	39,3	29,4	80,3
Varav kvarvarande verksamhet, MSEK	10,5	5,0	20,8	12,4	48,4
Varav verksamhet under utdelning, MSEK	9,5	8,5	18,5	17,0	31,9
Periodens resultat, MSEK	12,2	8,4	23,4	14,9	48,9
Varav kvarvarande verksamhet, MSEK	5,0	2,0	10,3	2,0	24,5
Varav verksamhet under utdelning, MSEK	7,2	6,4	13,1	12,9	24,4
Resultat per aktie, SEK	0,83	0,55	1,63	0,99	3,43
Varav kvarvarande verksamhet, SEK	0,37	0,13	0,78	0,14	1,84
Varav verksamhet under utdelning, SEK	0,46	0,42	0,85	0,85	1,59

KONCERNENS NYCKELTAL	KVARTAL		HALVÅR		HELÅR
	APR-JUN 2016	APR-JUN 2015	JAN-JUN 2016	JAN-JUN 2015	JAN-DEC 2015
Rörelsens intäkter, MSEK**	337,5	280,6	651,8	562,1	1 293,8
Rörelseresultat före avskrivningar (EBITDA), MSEK**	10,5	5,0	20,8	12,4	48,4
Rörelseresultat efter avskrivningar (EBIT), MSEK**	7,5	3,2	14,8	8,8	40,2
Bruttomarginal, %**	24,3	23,2	24,4	23,8	22,8
Rörelsemarginal före avskrivningar (EBITDA), %**	3,1	1,8	3,2	2,2	3,7
Rörelsemarginal efter avskrivningar (EBIT), %**	2,2	1,1	2,3	1,6	3,1
Periodens resultat kvarvarande verksamhet, MSEK**	5,0	2,0	10,3	2,0	24,5
Periodens resultat verksamhet för utdelning, MSEK	7,2	6,4	13,1	12,9	24,4
Periodens resultat, MSEK	12,2	8,4	23,4	14,9	48,9
Nettomarginal, %	3,6	3,0	3,6	2,7	3,8
Soliditet, % *	24,7	31,4	24,7	31,4	25,9
Avkastning på eget kapital, % *	5,3	3,7	10,5	6,6	21,7
Netto räntebärande skulder**/**	105,7	204,6	105,7	204,6	200,1
Kassaflöde från den löpande verksamheten, MSEK**	14,0	1,1	-13,8	-9,8	41,6
Eget kapital per aktie, SEK *	17,06	16,94	17,06	16,94	16,89
Resultat per aktie kvarvarande verksamhet, SEK**	0,37	0,13	0,78	0,14	1,84
Resultat per aktie verksamhet för utdelning, SEK	0,46	0,42	0,85	0,85	1,59
Resultat per aktie, SEK	0,83	0,55	1,63	0,99	3,43
Genomsnittligt antal aktier st	12 281 961	12 281 961	12 281 961	12 281 961	12 281 961
Antalet anställda vid periodens utgång**	193	201	193	201	212

* Eget kapital för minoriteten har inkluderats i eget kapital

** Avser kvarvarande verksamhet

*** Inkluderar obligationsinvestering i Alcadon per 30 juni 2016 om 30 MSEK

Nyckeltal för respektive bolag som en juridisk enhet och utan att ta hänsyn till exempelvis koncernmässiga avskrivningar, moderbolagets resultat, m.m.

AURORA (KVARVARANDE VERKSAMHET)	KVARTAL		HALVÅR		HELÅR
	APR-JUN 2016	APR-JUN 2015	JAN-JUN 2016	JAN-JUN 2015	JAN-DEC 2015
Nettoomsättning, MSEK	164,1	130,3	319,5	260,0	644,0
Rörelseresultat före avskrivningar (EBITDA), MSEK	6,4	4,3	10,5	8,9	34,5
Rörelseresultat efter avskrivningar (EBIT), MSEK	6,1	4,9	9,7	8,0	32,7
Bruttomarginal, %	25,7	27,5	25,2	27,7	25,5
Rörelsemarginal före avskrivningar (EBITDA), %	3,9	3,3	3,3	3,4	5,4
Rörelsemarginal efter avskrivningar (EBIT), %	3,7	3,8	3,0	3,1	5,1

SWEDELTACO (KVARVARANDE VERKSAMHET)	KVARTAL		HALVÅR		HELÅR
	APR-JUN 2016	APR-JUN 2015	JAN-JUN 2016	JAN-JUN 2015	JAN-DEC 2015
Nettoomsättning, MSEK	175,5	152,6	336,4	306,7	660,0
Rörelseresultat före avskrivningar (EBITDA), MSEK	6,3	3,2	14,6	8,3	23,7
Rörelseresultat efter avskrivningar (EBIT), MSEK	4,0	2,4	10,0	6,2	18,5
Bruttomarginal, %	22,8	19,4	23,5	20,3	20,2
Rörelsemarginal före avskrivningar (EBITDA), %	3,6	2,1	4,3	2,7	3,6
Rörelsemarginal efter avskrivningar (EBIT), %	2,3	1,6	3,0	2,0	2,8

ALCADON (VERKSAMHET UNDER UTDELNING)	KVARTAL		HALVÅR		HELÅR
	APR-JUN 2016	APR-JUN 2015	JAN-JUN 2016	JAN-JUN 2015	JAN-DEC 2015
Nettoomsättning, MSEK	71,6	81,0	141,9	152,9	281,0
Rörelseresultat före avskrivningar (EBITDA), MSEK	9,5	8,5	18,5	17,0	31,9
Rörelseresultat efter avskrivningar (EBIT), MSEK	9,4	8,5	18,4	17,0	31,8
Bruttomarginal, %	32,4	27,4	32,5	28,8	30,6
Rörelsemarginal före avskrivningar (EBITDA), %	13,3	10,5	13,0	11,1	11,4
Rörelsemarginal efter avskrivningar (EBIT), %	13,1	10,5	13,0	11,1	11,3



VD HAR ORDET

KONCERNEN

Samtliga bolag inom koncernen visar på en god lönsamhet under det andra kvartalet 2016. En kombination av bra produktmix, rätt prisstrategi och stark konjunktur är orsaken till koncernens framgångar.

Koncernens omsättning uppgick till 794 MSEK (715) en uppgång på ca 11 %. EBITDA uppgick till 39 MSEK (29) en förbättring med ca 34 % jämfört med första halvåret 2015.

AURORA

Omsättningstillväxten under andra kvartalet i Aurora är ca 26 % jämfört med 2015. Omsättningen uppgick till 164 MSEK (130). Tillväxten kommer främst från de nya välkända varumärkena Duracell, Braun och OralB. Auroras nya avtal med B&O Play känns lovande och kommer att förstärka Auroras position på retail marknaden. Förutom egna märkesvaror distribuerar Aurora några av marknadens mest kända varumärken som Razer, Jabra, Samsung, Puro, Vogel och JVC. Genom avtalet med Duracell får Aurora tillgång till nya marknader inom dagligvaruhandeln, leksaksaffärer, kontorsmaterial m.m. Bolaget förbättrar EBITDA med ca 50 % till 6,4 MSEK (4,3). Under första halvåret uppgick Auroras omsättning till 319 MSEK (260) en tillväxt på ca 23 %. EBITDA uppgick till 10,5 MSEK (8,9), en förbättring på ca 18 %. Traditionellt är andra halvåret starkare för Aurora för såväl omsättning som vinst. Aurora har under halvåret bokat 2,6 MSEK i kundförluster avseende Fona.

SWEDELTAO

SweDeltacos omsättning uppgick i det andra kvartalet till 175 MSEK (153) en ökning med 15 % jämfört med samma period 2015. EBITDA uppgick till 6,3 MSEK (3,2) vilket är ca 100 % bättre än året innan.

Under första halvåret uppgick SweDeltacos omsättning till 336 MSEK (307) och EBITDA till 14,6 MSEK (8,3).

Omsättningen av SweDeltacos egna märkesvaror utvecklas mycket bra och det nya tillskottet Nordic Home Culture (NHC) har bidragit positivt både i omsättning och resultat under andra kvartalet. NHC vänder sig till hemelektronikmarknaden och Swedeltaco planerar nu att ta en bra position på den marknaden.

ALCADON

Alcadon förbättrar EBITDA i andra kvartalet trots lägre omsättning 71,6 MSEK (81,0) jämfört med samma period året innan. Alcadons omsättning är delvis beroende på olika projekt och mindre variationer kan förekomma. EBITDA uppgick till 9,5 MSEK (8,5) och EBITDA marginalen var 13,3 % som historisk är mycket bra. Under första halvåret uppgick Alcadons omsättning till 142 MSEK (153) och EBITDA till 18,5 MSEK (17,0).

En förklaring till det bättre resultatet är Alcadons egen märkesvara ECS som är väletablerad bland installatörer. ECS står för 41 % av Alcadons omsättning och företaget fortsätter utveckla ECS med flera produkter och bättre marknadsföring.

UTDELNING AV ALCADON-GRUPPEN

Inför utdelningen av Alcadon-gruppen offentliggjorde DistIT AB den 26 maj 2016 att dotterbolaget Alcadon Group AB (publ) (tidigare Alcadon Holding AB (publ)) har emitterat ett icke-säkerställt obligationslån om 140 MSEK. Obligationslånet har en löptid om tre år med en kupongränta om 3m Stibor +550bps. Alcadon Group ABs obligation noterades den 3 augusti 2016 på Företagsobligationslistan vid Nasdaq Stockholm.

Styrelsen i DistIT kommer att kalla till en extra bolagsstämma den 5 september 2016 för att föreslå stämman att a) godkänna en riktade apportemission i Alcadon Group AB och b) besluta om utdelning av Alcadon Group AB (publ) enligt ett Lex Asea-förfarande. Styrelsen föreslår en utdelning till aktieägare om en aktie i dotterbolaget Alcadon Group AB per aktie i DistIT AB. Beslutat bolagsstämman enligt styrelsens förslag kommer den 6 september 2016 vara sista dag för handel i DistITs aktie med rätt till utdelning. Den 7 september 2016 blir första dag för handel i DistITs aktie utan rätt till utdelning och den 8 september 2016 är avstämningsdag för utdelning. Den 14 september 2016 är första dag för handel med Alcadons aktie på First North. För ytterligare information om den extra bolagsstämman hänvisas till pressmeddelandet som publiceras parallellt med denna rapport.

Siamak Alian
VD och Koncernchef

FINANSIELL INFORMATION

KASSAFLÖDE, INVESTERINGAR OCH LIKVIDA MEDEL KVARVARANDE VERKSAMHET

Kassaflödet från den löpande verksamheten för kvartalet uppgår till 14,0 MSEK. Rörelsekapitalet i förhållande till 12 månaders rullande omsättning är i nivå med föregående år och uppgår vid kvartalsskiftet till 24,2 % (24,1). Totalt under kvartalet har bindningen av rörelsekapital minskat med 5,8 MSEK. Vid periodens utgång uppgick koncernens likvida medel, inklusive Alcadon, till 126,9 MSEK (33,2) som tillsammans med utnyttjade kreditlimitar medför att disponibla likvida medel uppgår till 115,5 MSEK (33,6). Nettoinvesteringar i materiella och immateriella anläggningstillgångar uppgår under perioden till 5,3 MSEK. Räntebärande nettoskuld uppgår till 105,7 MSEK.

VERKSAMHET UNDER UTDELNING

Kassaflödet från den löpande verksamheten för kvartalet uppgår till 5,5 MSEK. Rörelsekapitalet i förhållande till 12 månaders rullande omsättning är i nivå med föregående år och uppgår vid kvartalsskiftet till 15,2 % (14,7).

PERSONAL

KVARVARANDE VERKSAMHET

Antalet anställda uppgick vid periodens utgång till 193 personer (201). Medelantalet anställda under perioden uppgick till 191 personer (203).

VERKSAMHET UNDER UTDELNING

Antalet anställda uppgick vid periodens utgång till 39 personer. Medelantalet anställda under perioden uppgick till 39 personer.

VALUTAKURSDIFFERENSER

Valutakursdifferenser av rörelsekaraktär redovisas enligt IFRS i rörelseresultatet som övriga rörelseintäkter-/kostnader. Hit klassificeras alla valutadifferenser som uppstår med anledning av åtaganden gentemot kunder och leverantörer. Övriga valutakursdifferenser klassificeras som finansiella valutakursdifferenser vilka består bland annat av valutakursdifferenser på lån och banksaldon i främmande valuta.

Kvartalets valutakursdifferenser av rörelsekaraktär uppgår till -0,9 MSEK. De finansiella valutakursförlusterna var under perioden 0,0 MSEK.

Valutajusteringar beroende på finansiella omräkningar redovisas under "Övrigt totalresultat".

MODERBOLAGET

Verksamheten i moderbolaget omfattar koncernledning, ekonomi och IR/PR. Moderbolagets nettoomsättning, vilken i sin helhet är koncernintern, uppgick för perioden till 2,9 MSEK (2,6). Resultatet efter finansiella poster uppgick till 6,8 MSEK (13,5). Nettoinvesteringar i materiella anläggningstillgångar uppgick till 0,0 MSEK (0,0). Den 30 juni 2016 uppgick likvida medel till 91,8 MSEK (10,4). Antalet anställda i moderbolaget uppgick vid periodens utgång till 2 personer (2).

TVISTER

En tvist har uppstått mellan SweDeltaco AB och extern hyresgäst med anledning av tidigare uttyrd lokal i Tullinge. Vid omförhandling av hyresvillkoren kunde parterna inte enas varför hyresavtalet sades upp. Parterna var inte överens om uppsägningen av hyreskontraktet och en stämningsansökan är inlämnad. Tvisten handläggs vid Södertörns tingsrätt. Datum för huvudförhandling är fastställt till den 8 september 2016.

RISKER OCH OSÄKERHETSFAKTORER

Risker och osäkerhetsfaktorer för DistIT finns beskrivna i 2015 års årsredovisning sid 30 till 32. De finns även på bolagets hemsida www.distit.se under Bolagsstyrningsrapporten 2015. Inga väsentliga förändringar har inträffat som föranleder en ändring av dessa beskrivningar.

REDOVISNINGSPRINCIPER

Koncernredovisningen har upprättats i enlighet med International Financial Reporting Standards (IFRS) och IFRS Interpretations Committee-tolkningar sådana de antagits av EU. Vidare har rekommendation från Rådet för finansiell rapportering, RFR 1 avseende Kompletterande redovisningsregler för koncerner tillämpats. Denna delårsrapport är för koncernen upprättad i överensstämmelse med Årsredovisningslagen (ÅRL) och IAS 34 Delårsrapportering och för moderbolaget i enlighet med Årsredovisningslagen och Rådet för finansiell rapportering rekommendation RFR 2, Redovisning för juridiska personer. De redovisningsprinciper som tillämpats för koncernen och moderbolaget överensstämmer med de redovisningsprinciper som användes vid upprättandet av den senaste årsredovisningen. Nya eller ändrade IFRS-standarder och tolkningar från IFRS Interpretations Committee samt ändringar i RFR 2 som trätt i kraft med tillämpning från 1 januari 2016 har inte haft någon väsentlig effekt på koncernens eller moderbolagets finansiella rapporter.

VERKSAMHET UNDER UTDELNING TILL ÄGARE

I enlighet med IFRS 5 (Anläggningstillgångar som innehas för försäljning och avvecklade verksamheter) redovisas tillgångar och skulder som mycket sannolikt kommer att utdelas till ägare inom ett år enligt en beslutad plan som tillgångar/skulder under utdelning till ägare.

Detta medför att tillgångar och skulder hänförliga till Alcadon Gruppen redovisas separat i de finansiella rapporterna.

Redovisning sker till det lägsta av anskaffningsvärdet och verkligt värde efter avdrag för utdelningskostnader.

Den så kallade avyttringsgrupp som planeras att utdelas till aktieägarna i DistIT AB är aktierna i Alcadon Group AB med dess dotterföretag Alcadon Intressenter, Alcadeltaco AB, Alcadon AB och Alcadon AS.

Redovisning av Alcadon gruppen i DistIT koncernen enligt IFRS 5 medför att några koncernposter inkluderas i de finansiella rapporterna för att ge en rättvisande bild av kvarvarande verksamhet respektive verksamhet som utdelas. I denna rapport avser det väsentligaste att DistIT förvärvat 30 MSEK av den företagsobligation som Alcadon Holding emitterat, vilket därmed ingår i koncernens finansiella

tillgångar. Likaledes inkluderas dessa 30 MSEK i Alcadon Group ABs obligationslån. Kostnad för management fee ingår i det redovisade resultatet för Alcadon Gruppen och det koncernlån som Alcadon Gruppen hade från DistIT redovisas i kassaflödesanalysen tillsammans med av Alcadon Group utgiven företagsobligationen. Ränta hänförlig till skulder i Alcadon Gruppen uppgår till 0,9 MSEK för första halvåret. Kostnad för att utge företagsobligation i Alcadon Group AB uppgår till 2,2 MSEK varav 0,2 MSEK hittills är kostnadsförd. Upplupen ränta för juni avseende företagsobligationen om 0,5 MSEK kommer att bli kostnadsförd under det tredje kvartalet. Det egna kapitalet i Alcadon Group AB uppgår, inklusive innehav utan bestämmande inflytande om 10,2 MSEK, till 50,5 MSEK per 30 juni. Vid utdelningen av Alcadon Group AB kommer det egna kapitalet i DistIT-koncernen att öka med ca. 96 MSEK.

Alcadon Group AB kommer att separat lämna en halvårsrapport per juni 2016.

GOODWILL

Goodwill testas löpande för att identifiera eventuella nedskrivningsbehov och redovisas till anskaffningsvärde minskat med ackumulerade nedskrivningar. Nedskrivningsprövningen som genomfördes vid kvartalsskiftet visade på att inget nedskrivningsbehov förelåg. Goodwill uppgick per den 30 juni 2016 till 36,1 MSEK.

ÅRSSTÄMMA 2016

Årsstämma i DistIT AB avhölls den 26 april 2016. För information om årsstämman och de beslut som fattades hänvisas till bolagets kommuniké från årsstämman som finns att läsa på bolagets webbplats www.distit.se.

VALBEREDNING

I enlighet med årsstämman den 26 april 2016 beslutade riktlinjer för valberedningens arbete i DistIT AB så kommer valberedningen att konstitueras med utgångspunkt från känt ägande i bolaget per den 31 augusti 2016. Valberedningens sammansättning kommer att offentliggöras senast sex månader innan årsstämman 2017.

FRAMTIDA UTVECKLING

Koncernen kommer att fortsätta utveckla egna märkesvaror parallellt med distributionen av erkända, väletablerade varumärken likväl som övriga varumärken. Koncernen bedömer löpande möjliga strategiska förvärv likväl som kompletterande förvärv. Styrelsens finansiella mål är att DistIT-koncernen ska uppnå en vinststillväxt per aktie om 10 % per år sett över en konjunkturcykel samt en soliditet som ska uppgå till minst 35 %. Individuella operativa finansiella mål sätts för varje dotterbolag.

FINANSIELL KALENDER 2016

Delårsrapport januari – september 2016
27 oktober 2016, kl. 08:00

DistIT AB (publ)

Alfred Nobels Allé 109
146 48 Tullinge

www.distit.se

Organisationsnummer

556116-4384

Siamak Alian, VD och koncernchef

tel. 08-555 762 41
mob. 070-742 21 93

Ove Ewaldsson, CFO

tel. 08-518 169 42
mob. 070-325 49 73

DISTITS AKTIE OCH ÄGARE

NOTERINGSPLATS

DistITs aktie är listad på NASDAQ OMX First North sedan 19 april 2011 och på First North Premier sedan 28 april 2015. För bolag anslutna till NASDAQ OMX First North krävs en Certified Adviser vilken bland annat skall utöva viss tillsyn. Remium Nordic AB är DistITs Certified Adviser.

AKTIEINFORMATION

Kortnamn DIST
ISIN-kod SE0003883800
Antal aktier 12 281 961
Handelspost 1 aktie
Röstvärde 1 röst per aktie

AKTIEFAKTA

Aktiens stängningskurs har under det andra kvartalet 2016 varierat från 45,60 SEK (38,50) som lägst och till 53,25 SEK (45,20) som högst. Aktiens stängningskurs den 30 juni 2016 var 51,00 SEK (39,00) vilket innebar en ökning med 7,37 % i jämförelse med aktiens stängningskurs den sista handelsdagen 2015. DistITs börsvärde uppgick per den 30 juni 2016 till 626 MSEK (479). Antalet aktieägare i DistIT uppgick den 30 juni 2015 till 7 122. Av dessa hade 365 fler än 1 000 aktier vardera. I genomsnitt omsattes 11 641 aktier (11 125) per börsdag under april-juni. DistITs aktiekapital uppgick den 30 juni 2016 till 24 563 922 SEK fördelat på 12 281 961 aktier.

OBLIGATIONSÅN

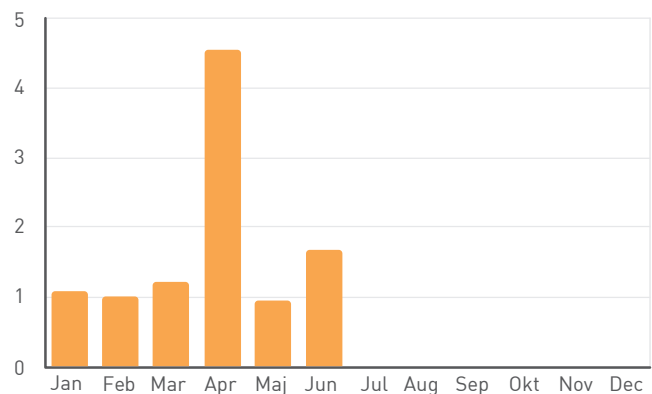
DistIT AB har den 16 maj 2014 emitterat ett femårigt icke-säkerställt obligationslån om 100 mkr inom en ram om 200 mkr. Obligationslånet förfaller den 22 maj 2019. Obligationslånet löper med en kupongränta om 3-månaders Stibor plus 400bps. Obligationslånet har noterats på företagsobligationslistan vid Nasdaq Stockholm med första handelsdag den 8 maj 2015.

OBLIGATIONSINFORMATION

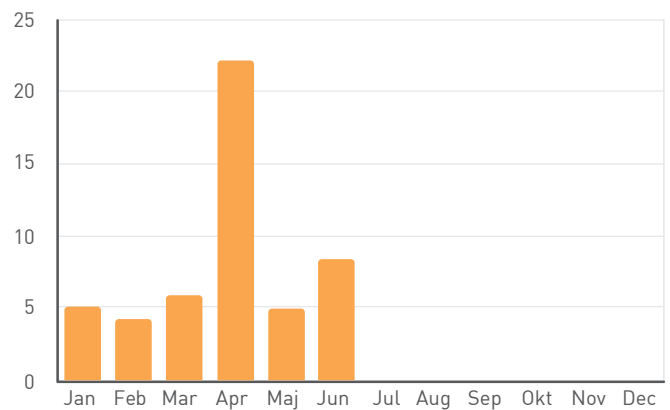
Namn DIST 1
Namn FRN 20142019 nr1
ISIN SE0005962214
CCY SEK
Kupong 4,000
Slutdatum 2019-05-15

INNEHAV	Aktieägare	Antal aktier
1-500	6 394	502 485
501-1000	363	291 767
1001-5000	252	600 648
5001-10000	43	324 448
10001-15000	17	220 460
15001-20000	10	179 546
20001-	43	10 162 607
Totalt	7 122	12 281 961

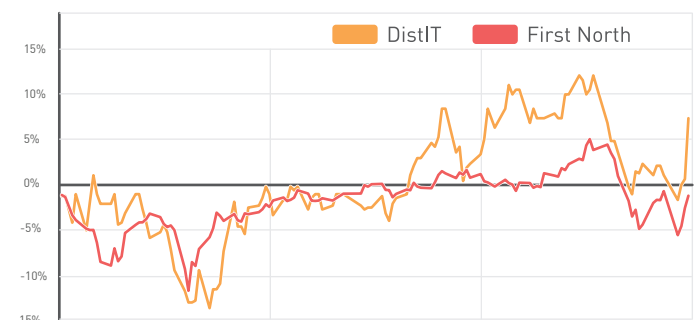
OMSÄTTNING (100 000-TAL)



OMSÄTTNING VÄRDE MSEK



DISTIT AKTIEUTVECKLING (PROCENT) JAN-JUNI 2016



DE 25 STÖRSTA AKTIEÄGARNA 2016-06-30

NAMN	Antal aktier	Andel kapital och röster (%)
RIBBSKOTTET AB	1 550 000	12,62%
FÖRSÄKRINGSAKTIEBOLAGET, AVANZA PENSION	1 390 184	11,32%
CATELLA FONDFÖRVALTNING	1 221 428	9,94%
ATHANSE INDUSTRIAL PARTNERS FUND II	1 097 773	8,94%
JEANSSON, THEODOR	515 000	4,19%
UBS SWITZERLAND AG /CLIENTS ACCOUNT	501 112	4,08%
HAJSKÅRET INVEST AB	358 459	2,92%
JP MORGAN BANK LUXEMBOURG S.A.	300 000	2,44%
TAMT AB	292 051	2,38%
ALIAN, SIAMAK	291 694	2,37%
JEANSSON, KRISTOFFER	250 000	2,04%
MÖRNER JEANSSON, CECILIA	228 900	1,86%
WIKSTRÖM, JONAS	212 000	1,73%
UNITED COMPUTER SYSTEMS	211 001	1,72%
DIRBAL AB	200 000	1,63%
MÅRTENSSON, JONAS	165 092	1,34%
WIKSTRÖM, PETER	100 000	0,81%
KIHLBERG, INGELA	95 294	0,78%
MOTAZEDI, ALI REZA	90 000	0,73%
JÄRNSTRÖM, MATZ	80 000	0,65%
HANELL, MIKAEL	78 500	0,64%
JEANSSON, KATARINA	75 191	0,61%
GULDBRAND, MATS	71 780	0,58%
NORDNET PENSIONSFÖRSÄKRING AB	70 515	0,57%
SKYCATCHER AB	64 203	0,52%
SUMMA DE 25 STÖRSTA ÄGARNA	9 510 177	77,43%
SUMMA ÖVRIGA ÄGARE	2 771 784	22,57%
TOTALT	12 281 961	100,00%

KONCERNEN

DISTIT KONCERNEN RESULTATRÄKNING (BELOPP I MSEK)	KVARTAL		HALVÅR		HELÅR
	APR-JUN 2016	APR-JUN 2015	JAN-JUN 2016	JAN-JUN 2015	2015
Rörelsens intäkter	337,5	280,6	651,8	562,1	1 293,8
Summa intäkter	337,5	280,6	651,8	562,1	1 293,8
Rörelsekostnader	-327,0	-275,6	-631,0	-549,7	-1 245,4
Rörelseresultat före avskrivningar	10,5	5,0	20,8	12,4	48,4
Avskrivningar materiella tillgångar	-0,8	-0,7	-1,5	-1,5	-3,0
Avskrivningar immateriella tillgångar	-2,2	-1,1	-4,5	-2,1	-5,2
Rörelseresultat	7,5	3,2	14,8	8,8	40,2
Finansnetto	-1,3	-0,9	-2,1	-6,9	-9,8
Resultat efter finansiella poster	6,2	2,3	12,7	1,9	30,4
Skatt på årets resultat	-1,2	-0,3	-2,4	0,1	-5,9
Periodens resultat från kvarvarande verksamheter	5,0	2,0	10,3	2,0	24,5
Periodens resultat från verksamhet under utdelning	7,2	6,4	13,1	12,9	24,4
Periodens resultat	12,2	8,4	23,4	14,9	48,9
Hänförligt till:					
Moderföretagets aktieägare	10,2	6,8	20,0	12,2	42,1
Innehav utan bestämmande inflytande	2,0	1,6	3,4	2,7	6,8
Periodens resultat	12,2	8,4	23,4	14,9	48,9
Övrigt totalresultat					
Periodens omräkningsdifferens vid omräkning av utländska dotterbolag	1,5	-1,7	1,6	-2,0	-4,5
Summa periodens totalresultat	13,7	6,7	25,0	12,9	44,4
Summa totalresultat för perioden hänförligt till:					
Moderbolagets aktieägare	11,7	5,1	21,6	10,2	37,6
Innehav utan bestämmande inflytande	2,0	1,6	3,4	2,7	6,8

DATA PER AKTIE	KVARTAL		HALVÅR		HELÅR
	APR-JUN 2016	APR-JUN 2015	JAN-JUN 2016	JAN-JUN 2015	2015
Antal aktier					
Antal aktier vid periodens utgång, st	12 281 961	12 281 961	12 281 961	12 281 961	12 281 961
Genomsnittligt antal aktier, st	12 281 961	12 281 961	12 281 961	12 281 961	12 281 961
Resultat per aktie					
Periodens resultat per aktie, kr	0,83	0,55	1,63	0,99	3,43
Periodens resultat per aktie från kvarvarande verksamheter, kr	0,37	0,13	0,78	0,14	1,84
Periodens resultat per aktie från verksamhet under utdelning, kr	0,46	0,42	0,85	0,85	1,59
Eget kapital per aktie					
Eget kapital per aktie vid periodens utgång, kr	17,06	16,94	17,06	16,94	16,89

DISTIT KONCERNEN BALANSRÄKNING (BELOPP I MSEK)	HALVÅR		HELÅR
	2016-06-30	2015-06-30	2015-12-31
ANLÄGGNINGSTILLGÅNGAR			
Goodwill	36,1	43,1	43,0
Övriga immateriella anläggningstillgångar	58,2	46,3	56,9
Materiella anläggningstillgångar	47,1	49,0	48,8
Finansiella anläggningstillgångar	38,9	9,0	8,0
Summa anläggningstillgångar	180,3	147,4	156,7
OMSÄTTNINGSTILLGÅNGAR			
Varulager	279,0	277,4	310,4
Kundfordringar	221,9	217,8	306,0
Övriga omsättningstillgångar	18,3	26,0	15,1
Kassa och bank	113,9	33,2	66,4
Summa omsättningstillgångar	633,1	554,4	697,9
Tillgångar i verksamhet under utdelning	100,6		
SUMMA TILLGÅNGAR	914,0	701,8	854,6

DISTIT KONCERNEN EGET KAPITAL OCH SKULDER (BELOPP I MSEK)	2016-06-30	2015-06-30	2015-12-31
EGET KAPITAL			
Aktiekapital	24,6	24,6	24,6
Övrigt tillskjutet kapital	162,6	162,6	162,6
Balanserat resultat inklusive periodens resultat	22,3	20,9	20,3
Summa hänförligt till moderbolagets aktieägare	209,5	208,1	207,5
Innehav utan bestämmande inflytande	16,3	12,3	13,7
Summa eget kapital	225,8	220,4	221,2
LÅNGFRISTIGA SKULDER			
Avsättningar m.m.	2,7	2,9	2,7
Obligationslån	100,0	100,0	100,0
Uppskjuten skatteskuld	2,3	1,1	0,5
Summa långfristiga skulder	105,0	104,0	103,2
KORTFRISTIGA SKULDER			
Skulder till kreditinstitut	149,6	137,8	166,5
Leverantörsskulder	165,7	159,7	285,3
Övriga kortfristiga skulder	71,6	79,9	78,4
Summa kortfristiga skulder	386,9	377,4	530,2
Skulder i verksamhet under utdelning	196,3		
SUMMA EGET KAPITAL OCH SKULDER	914,0	701,8	854,6
Ställda säkerheter	188,2	180,7	178,6
Ansvarsförbindelser	Inga	Inga	Inga

DISTIT KONCERNEN
KONCERNENS FÖRÄNDRING EGET KAPITAL
(BELOPP I MSEK)

	KVARTAL		HALVÅR		HELÅR
	APR-JUN 2016	APR-JUN 2015	JAN-JUN 2016	JAN-JUN 2015	2015
Eget kapital vid periodens början	232,5	235,4	221,2	229,2	229,2
Konvertering / förvärv av innehav utan bestämmande inflytande	0,0	0,0	0,0	0,0	-28,0
Utdelning	-19,7	-18,4	-19,7	-18,4	-18,4
Innehav utan bestämmande inflytande	1,3	-1,7	2,7	-0,6	0,8
Periodens totalresultat hänförligt till moderbolagets aktieägare	11,7	5,1	21,6	10,2	37,6
Eget kapital vid periodens slut	225,8	220,4	225,8	220,4	221,2

DISTIT KONCERNEN
KONCERNENS KASSAFLÖDE I SAMMANDRAG
(BELOPP I MSEK)

	KVARTAL		HALVÅR		HELÅR
	APR-JUN 2016	APR-JUN 2015	JAN-JUN 2016	JAN-JUN 2015	2015
Rörelseresultat	7,5	11,7	14,8	25,7	72,0
Justering för poster som inte ingår i kassaflödet	2,3	-2,8	5,0	-0,7	2,6
Finansnetto	-1,3	-1,0	-2,1	-7,0	-9,9
Betald skatt	-1,1	0,3	-2,8	-9,0	-9,4
Förändring i rörelsekapital	6,6	-7,1	-28,7	-18,8	-13,7
Kassaflöde från den löpande verksamheten	14,0	1,1	-13,8	-9,8	41,6
Förvärv av materiella och immateriella anläggningstillgångar	-5,2	-10,4	-7,0	-17,3	-32,3
Förändring av finansiella anläggningstillgångar	-0,1	0,0	-0,2	-0,1	0,0
Förvärv av dotterföretag / innehav utan bestämmande inflytande	0,0	0,0	0,0	0,0	-38,0
Kassaflöde från investeringsverksamheten	-5,3	-10,4	-7,2	-17,4	-70,3
Nyemission till minoritet	0,0	0,0	0,0	0,0	7,5
Förändring lån	87,0	26,4	113,2	20,8	48,4
Utdelning	-19,7	-18,4	-19,7	-18,4	-18,4
Kassaflöde från finansieringsverksamheten	67,3	8,0	93,5	2,4	37,5
Årets kassaflöde kvarvarande verksamhet	76,0		72,5		
Årets kassaflöde verksamhet under utdelning	-14,7		-12,8		
Årets kassaflöde	61,3	-1,3	59,7	-24,8	8,8
Valutakursdifferens i likvida medel	0,6	-0,2	0,9	-0,7	-1,1
Förändring av likvida medel	61,9	-1,5	60,6	-25,5	7,7
AVSTÄMNING AV FÖRÄNDRING I LIKVIDA MEDEL					
Ingående balans likvida medel	65,1	34,7	66,4	58,7	58,7
Utgående balans likvida medel	127,0	33,2	127,0	33,2	66,4
Förändring av likvida medel	61,9	-1,5	60,6	-25,5	7,7

**RESULTATRÄKNING VERKSAMHET
UNDER UTDELNING (BELOPP I MSEK)**

	KVARTAL		HALVÅR		HELÅR
	APR-JUN 2016	APR-JUN 2015	JAN-JUN 2016	JAN-JUN 2015	2015
Rörelsens intäkter	71,6	80,9	141,9	152,9	281,0
Summa intäkter	71,6	80,9	141,9	152,9	281,0
Rörelsekostnader	-62,1	-72,4	-123,4	-135,9	-249,1
Rörelseresultat före avskrivningar	9,5	8,5	18,5	17,0	31,9
Avskrivningar materiella tillgångar	-0,1	0,0	-0,1	0,0	-0,1
Rörelseresultat	9,4	8,5	18,4	17,0	31,8
Finansnetto	0,0	-0,1	-1,0	-0,1	-0,1
Resultat efter finansiella poster	9,4	8,4	17,4	16,9	31,7
Skatt på årets resultat	-2,2	-2,0	-4,2	-4,0	-7,3
Periodens resultat	7,2	6,4	13,2	12,9	24,4
Hänförligt till:					
Moderföretagets aktieägare	5,7	5,1	10,5	10,3	19,5
Innehav utan bestämmande inflytande	1,5	1,3	2,7	2,6	4,9

**TILLGÅNGAR I VERKSAMHET
UNDER UTDELNING (BELOPP I MSEK)**

	HALVÅR
	JAN-JUN 2016

ANLÄGGNINGSTILLGÅNGAR

Goodwill	7,2
Övriga immateriella anläggningstillgångar	0,6
Materiella anläggningstillgångar	0,7
Summa anläggningstillgångar	8,5

OMSÄTTNINGSTILLGÅNGAR

Varulager	37,4
Kundfordringar	36,6
Övriga omsättningstillgångar	5,0
Kassa och bank	13,1
Summa anläggningstillgångar	92,1

SUMMA TILLGÅNGAR I VERKSAMHET UNDER UTDELNING 100,6

SKULDER I VERKSAMHET UNDER UTDELNING

Långfristiga skulder

Obligationslån	140,0
Uppskjuten skatteskuld	0,8
Summa långfristiga skulder	140,8

Kortfristiga skulder

Leverantörsskulder	32,9
Övriga kortfristiga skulder	22,6
Summa kortfristiga skulder	55,5

SUMMA SKULDER I VERKSAMHET UNDER UTDELNING 196,3

**KASSAFLÖDE I VERKSAMHET
UNDER UTDELNING (BELOPP I MSEK)**

	KVARTAL	HALVÅR
	APR-JUN 2016	JAN-JUN 2016
Rörelseresultat	9,4	18,4
Justering för poster som inte ingår i kassaflödet	0,1	0,3
Finansnetto	0,0	-1,0
Betald skatt	-1,6	-8,1
Förändring i koncernmellanhavanden	0,1	-2,9
Förändring i övriga rörelsekapital poster	-2,5	0,8
Kassaflöde från den löpande verksamheten	5,5	7,5

KASSAFLÖDE FRÅN DEN LÖPANDE VERKSAMHETEN

Förvärv av materiella och immateriella anläggningstillgångar	-0,1	-0,2
Förändring av finansiella anläggningstillgångar	-0,1	-0,1
Kassaflöde från investeringsverksamheten	-0,2	-0,3

Förändring koncernlån	-160,0	-160,0
Förändring lån	140,0	140,0
Kassaflöde från finanseringsverksamheten	-20,0	-20,0

Årets kassaflöde verksamhet under utdelning	-14,7	-12,8
Förändring av likvida medel verksamhet under utdelning	-14,7	-12,8

**AVSTÄMNING AV FÖRÄNDRING I LIKVIDA MEDEL
VERKSAMHET UNDER UTDELNING**

Ingående balans likvida medel	27,8	25,9
Utgående balans likvida medel	13,1	13,1
Förändring av likvida medel verksamhet under utdelning	-14,7	-12,8

MODERBOLAGET

MODERBOLAGET DISTIT AB RESULTATRÄKNING (BELOPP I MSEK)

	KVARTAL		HALVÅR		HELÅR
	APR-JUN 2016	APR-JUN 2015	JAN-JUN 2016	JAN-JUN 2015	2015
Nettoomsättning	2,9	2,6	5,9	5,2	12,6
Summa intäkter	2,9	2,6	5,9	5,2	12,6
Rörelsekostnader	-3,5	-3,9	-6,9	-7,4	-15,2
Rörelseresultat	-0,6	-1,3	-1,0	-2,2	-2,6
Finansnetto	7,4	14,8	7,5	14,4	157,3
Resultat efter finansiella poster	6,8	13,5	6,5	12,2	154,7
Bokslutsdispositioner	0,0	0,0	0,0	0,0	7,8
Resultat före skatt	6,8	13,5	6,5	12,2	162,5
Skatt på årets resultat	0,0	0,0	0,0	0,0	-0,8
Periodens resultat	6,8	13,5	6,5	12,2	161,7

MODERBOLAGET DISTIT AB BALANSRÄKNING (BELOPP I MSEK)

	2016-06-30	2015-06-30	2015-12-31
ANLÄGGNINGSTILLGÅNGAR			
Finansiella anläggningstillgångar (avser obligationsinvesteringen i Alcadon Group)	30,0	0,0	0,0
Aktier i dotterbolag	230,5	208,5	230,5
Uppskjuten skattefordran	6,5	7,3	6,5
Summa anläggningstillgångar	267,0	215,8	237,0
OMSÄTTNINGSTILLGÅNGAR			
Fordringar på koncernföretag	136,0	133,1	302,4
Övriga fordringar	2,4	1,6	1,3
Kundfordringar	0,0	0,0	0,0
Kassa och bank	91,8	10,4	10,3
Summa omsättningstillgångar	230,2	145,1	314,0
SUMMA TILLGÅNGAR	497,2	360,9	551,0

MODERBOLAGET DISTIT AB EGET KAPITAL OCH SKULDER (BELOPP I MSEK)

	2016-06-30	2015-06-30	2015-12-31
EGET KAPITAL			
Aktiekapital	24,6	24,6	24,6
Fria reserver	363,0	220,9	220,9
Periodens resultat	6,5	12,2	161,7
Summa eget kapital	394,1	257,7	407,2
LÅNGFRISTIGA SKULDER			
Obligationslån	100,0	100,0	100,0
Summa långfristiga skulder	100,0	100,0	100,0
KORTFRISTIGA SKULDER			
Skulder till kreditinstitut	0,0	0,0	40,0
Leverantörsskulder	0,1	0,1	0,0
Skulder till koncernföretag	0,1	0,1	0,3
Övriga kortfristiga skulder	2,9	3,0	3,5
Summa kortfristiga skulder	3,1	3,2	43,8
SUMMA EGET KAPITAL OCH SKULDER	497,2	360,9	551,0
Ställda säkerheter	235,7	213,5	235,7
Ansvarförbindelser	Inga	Inga	Inga

MODERBOLAGET DISTIT AB MODERBOLAGETS FÖRÄNDRING EGET KAPITAL (BELOPP I MSEK)	KVARTAL		HALVÅR		HELÅR
	APR-JUN 2016	APR-JUN 2015	JAN-JUN 2016	JAN-JUN 2016	2015
Eget kapital vid periodens början	406,9	262,6	407,2	263,9	263,9
Utdelning	-19,6	-18,4	-19,6	-18,4	-18,4
Periodens resultat	6,8	13,5	6,5	12,2	161,7
Eget kapital vid periodens slut	394,1	257,7	394,1	257,7	407,2

MODERBOLAGET DISTIT AB MODERBOLAGETS KASSAFLÖDE I SAMMANDRAG (BELOPP I MSEK)	KVARTAL		HALVÅR		HELÅR
	APR-JUN 2016	APR-JUN 2015	JAN-JUN 2016	JAN-JUN 2016	2015
Rörelseresultat	-0,6	-1,3	-1,0	-2,2	-2,6
Finansnetto	7,4	14,8	7,5	14,4	157,3
Betald skatt	-0,5	0,0	-1,1	0,0	0,2
Förändring i rörelsekapital	159,7	3,0	165,7	5,0	-163,6
Kassaflöde från den löpande verksamheten	166,0	16,5	171,1	17,2	-8,7
Förändring av finansiella anläggningstillgångar	-30,0	0,0	-30,0	0,0	0,0
Förändring av innehav i dotterföretag	0,0	0,0	0,0	0,0	-22,0
Kassaflöde från investeringsverksamheten	-30,0	0,0	-30,0	0,0	-22,0
Förändring lån	-40,0	0,0	-40,0	0,0	40,0
Erhållna koncernbidrag	0,0	0,0	0,0	0,0	7,8
Utdelning	-19,6	-18,4	-19,6	-18,4	-18,4
Kassaflöde från finansieringsverksamheten	-59,6	-18,4	-59,6	-18,4	29,4
Förändring av likvida medel	76,4	-1,9	81,5	-1,2	-1,3

AVSTÄMNING AV FÖRÄNDRING I LIKVIDA MEDEL					
Ingående balans likvida medel	15,4	12,3	10,3	11,6	11,6
Utgående balans likvida medel	91,8	10,4	91,8	10,4	10,3
Förändring av likvida medel	76,4	-1,9	81,5	-1,2	-1,3

FINANSIELL INFORMATION FÖR KONCERNEN I SAMMANDRAG

PERIOD	KVARVARANDE VERKSAMHET		IFRS							
	Q2 2016	Q1 2016	Q4 2015	Q3 2015	Q2 2015	Q1 2015	Q4 2014	Q3 2014	Q2 2014	Q1 2014
RESULTATRÄKNING, MSEK										
Summa intäkter	337,5	314,3	476,4	383,4	361,5	353,5	432,4	340,7	309,7	308,2
Resultat										
Rörelseresultat före avskrivningar (EBITDA)	10,5	10,3	28,2	22,9	13,4	15,9	17,4	20,5	13,1	21,1
Rörelseresultat efter avskrivningar (EBIT)	7,5	7,3	25,3	21,0	11,7	14,0	15,6	18,7	11,2	19,2
Resultat efter finansiella poster	6,2	6,5	23,9	19,5	10,7	8,0	13,8	15,4	12,1	17,4
Periodens resultat	12,2	11,2	18,8	15,2	8,4	6,5	10,4	12,0	10,2	13,6
Marginalmåt										
Bruttomarginal %	24,3	24,5	23,8	23,6	24,1	25,6	22,8	25,5	26,7	27,9
EBITDA-marginal %	3,1	3,3	5,9	6,0	3,7	4,5	4,0	6,0	4,2	6,9
EBIT-marginal %	2,2	2,3	5,3	5,5	3,2	4,0	3,6	5,5	3,6	6,2
Nettomarginal %	3,6	3,6	3,9	4,0	2,3	1,8	2,4	3,5	3,3	4,4
BALANSRÄKNING, MSEK										
Goodwill	36,1	35,9	43,0	43,3	43,1	43,1	43,5	45,9	45,8	37,4
Övriga immateriella anläggningstillgångar	58,2	55,6	56,9	52,8	46,3	38,2	32,6	28,4	25,6	20,9
Materiella anläggningstillgångar	47,1	47,7	48,8	48,9	49,0	49,5	49,6	50,1	50,4	50,8
Finansiella anläggningstillgångar	31,5	1,4	1,3	1,4	1,4	1,4	1,3	2,0	2,3	2,3
Uppskjuten skattefordran	7,4	7,7	6,7	6,6	7,6	7,3	8,0	8,0	9,0	8,8
Summa anläggningstillgångar	180,3	148,3	156,7	153,0	147,4	139,5	135,0	134,4	133,1	120,2
Likvida medel	113,9	37,4	66,4	32,2	33,2	34,7	58,7	29,6	36,8	28,4
Övriga omsättningstillgångar	519,2	515,9	631,5	541,6	521,2	532,9	555,7	502,2	483,5	435,0
Summa omsättningstillgångar	633,1	553,3	697,9	573,8	554,4	567,6	614,4	531,8	520,3	463,4
Tillgångar i verksamhet under utdelning	100,6	107,2								
SUMMA TILLGÅNGAR	914,0	808,8	854,6	726,8	701,8	707,1	749,4	666,2	653,4	583,6
Summa eget kapital	225,8	232,5	221,2	235,3	220,4	235,4	229,2	222,0	209,6	192,8
Räntebärande långfristiga skulder	100,0	100,0	100,0	100,0	100,0	100,0	100,0	100,0	100,0	86,2
Avsättningar	2,7	2,7	2,7	2,9	2,9	10,1	10,3	9,6	10,4	9,2
Uppskjuten skatteskuld	2,3	1,6	0,5	1,2	1,1	1,0	0,8	0,8	0,8	0,8
Summa långfristiga skulder	105,0	104,3	103,2	104,1	104,0	111,1	111,1	110,4	111,2	96,2
Räntebärande kortfristiga skulder	149,6	192,7	166,5	137,9	137,8	104,9	110,3	119,0	114,3	108,8
Övriga kortfristiga skulder	237,3	228,9	363,7	249,5	239,6	255,7	298,8	214,8	218,3	185,8
Summa kortfristiga skulder	386,9	421,6	530,2	387,4	377,4	360,6	409,1	333,8	332,6	294,6
Skulder i verksamhet för utdelning	196,3	50,4								
SUMMA SKULDER OCH EGET KAPITAL	914,0	808,8	854,6	726,8	701,8	707,1	749,4	666,2	653,4	583,6
KASSAFLÖDE, MSEK										
Kassaflöde från den löpande verksamheten	14,0	-27,8	41,2	7,3	0,9	-10,9	39,5	-7,0	3,5	-20,1
Nettoinvesteringar	-5,3	-1,9	-6,5	-8,4	-10,4	-7,0	-2,5	-4,0	-17,5	-4,4
Operativt kassaflöde	8,7	-29,7	34,7	-1,1	-9,5	-17,9	37,0	-11,0	-14,0	-24,5
NYCKELTAL										
Personal										
Medelantal anställda	191	214	211	207	203	226	206	206	210	221
Antal anställda vid periodens utgång	193	217	212	209	201	208	235	198	188	221
Avkastningstal, rullande fyra kvartal										
Avkastning på sysselsatt kapital %	11,6	13,4	15,5	13,8	13,5	13,6	15,3	13,4	10,9	8,9
Avkastning på eget kapital %	25,1	23,6	21,4	17,6	16,4	17,5	21,6	19,8	16,0	11,8
Finansiella mått										
Netto räntebärande skulder	-105,7	-255,3	-200,1	-205,7	-204,6	-170,2	-151,6	-189,4	-177,5	-166,6
Soliditet %	24,7	28,7	25,9	32,4	31,4	33,3	30,6	33,3	32,1	33,0
Skuldsättningsgrad ggr	1,1	1,3	1,2	1,0	1,1	0,9	0,9	1,0	1,0	1,0

DEFINITIONER

Nettoinvesteringar:	Nettot av inköp och försäljning av materiella och immateriella anläggningstillgångar
Operativt kassaflöde:	Kassaflöde från den löpande verksamheten samt investeringsverksamheten justerat för betald skatt och finansiella poster samt rörelseförvärv
Bruttomarginal:	Bruttoresultatet i procent av periodens nettoomsättning
EBITDA-marginal:	Rörelseresultat före avskrivningar i procent av periodens nettoomsättning
EBIT-marginal:	Rörelseresultat efter avskrivningar i procent av periodens nettoomsättning
Nettomarginal:	Periodens resultat i procent av nettoomsättningen
Sysselsatt kapital:	Summa tillgångar minskat med ej räntebärande avsättningar och skulder
Avkastning på sysselsatt kapital:	Rörelseresultat efter avskrivningar i procent av genomsnittligt sysselsatt kapital
Avkastning på eget kapital:	Periodens resultat i procent av genomsnittligt eget kapital
Netto räntebärande skulder:	Nettot av finansiella tillgångar inkl. likvida medel minus räntebärande avsättningar och skulder
Soliditet:	Eget kapital i procent av balansomslutningen vid periodens slut
Skuldsättningsgrad:	Räntebärande avsättningar och skulder i relation till eget kapital vid periodens slut
Resultat per aktie:	Periodens nettoresultat dividerat med genomsnittligt antal aktier under perioden
Övrigt totalresultat:	Periodens omräkningsdifferens vid omräkning av utländska dotterbolag

Revisors rapport över översiktlig granskning av finansiell delårsinformation i sammandrag (delårsrapport) upprättad i enlighet med IAS 34 och 9 kap. årsredovisningslagen (1995:1554)

INLEDNING

Vi har utfört en översiktlig granskning av den finansiella delårsinformationen i sammandrag (delårsrapport) för DistIT AB, org nr 556116-4384 per den 30 juni 2016 och den sex månadersperiod som slutade per detta datum. Det är styrelsen och verkställande direktören som har ansvaret för att upprätta och presentera denna delårsrapport i enlighet med IAS 34 och årsredovisningslagen. Vårt ansvar är att uttala en slutsats om denna delårsrapport grundad på vår översiktliga granskning.

DEN ÖVERSIKTLIGA GRANSKNINGENS INRIKTNING OCH OMFATTNING

Vi har utfört vår översiktliga granskning i enlighet med International Standard on Review Engagements ISRE 2410 Översiktlig granskning av finansiell delårsinformation utförd av företagets valda revisor. En översiktlig granskning består av att göra förfrågningar, i första hand till personer som är ansvariga för finansiella frågor och redovisningsfrågor, att utföra analytisk granskning och att vidta andra översiktliga granskningsåtgärder. En översiktlig granskning har en annan inriktning och en betydligt mindre omfattning jämfört med den inriktning och omfattning som en revision enligt ISA och god revisionsd i övrigt har. De granskningsåtgärder som

vidtas vid en översiktlig granskning gör det inte möjligt för oss att skaffa oss en sådan säkerhet att vi blir medvetna om alla viktiga omständigheter som skulle kunna ha blivit identifierade om en revision utförts. Den uttalade slutsatsen grundad på en översiktlig granskning har därför inte den säkerhet som en uttalad slutsats grundad på en revision har.

SLUTSATS

Grundat på vår översiktliga granskning har det inte kommit fram några omständigheter som ger oss anledning att anse att delårsrapporten, inte i allt väsentligt, är upprättad för koncernens del i enlighet med IAS 34 och årsredovisningslagen samt för moderbolagets del i enlighet med årsredovisningslagen.

Stockholm den 16 augusti 2016
Grant Thornton Sweden AB

DANIEL FORSGREN
AUKTORISERAD REVISOR

DELÅRSRAPPORT

januari - juni 2016



ADRESSER

DistIT AB

Alfred Nobels Allé 109
146 48 Tullinge
Tel: +46 8-555 76 200
www.distit.se

Fastighetsbolaget Genetikern2 AB

Alfred Nobels Allé 109
146 48 Tullinge
Tel: +46 8-555 76 200

Alcadon AB

Segelbåtsvägen 7
112 64 Stockholm
Tel: +46 8-657 36 00
www.alcadon.se

Alcadon AS

Alfaset 1, Industrivei 4
0614 Oslo
Tel: +47 23 17 78 80
www.alcadon.no

Aurora Group Danmark A/S

Lautruphøj 5-7
2750 Ballerup
Tel: +45 44 85 82 00
www.auroragroup.eu

Aurora Group Finland Oy

Toiviontie 1
33920 Pirkkala
Tel: +358 20-743 8060
www.auroragroup.eu

Aurora Group Norge AS

Kjøpmannsgata 34
7500 Stjørdal
Tel: +47 73 82 94 40
www.auroragroup.eu

Aurora Group Sverige AB

Alfred Nobels Allé 109
C/O DistIT AB
146 48 Tullinge
Tel: +46 8-564 90 850
www.auroragroup.se

Aurora Group Sverige Lilla Edet

Box 1024
463 24 Lilla Edet
Stenhusvägen 19
Tel: +46 520-145 00
www.hanestrom.com

SweDeltaco AB

Alfred Nobels Allé 109
146 48 Tullinge
Tel: +46 8-555 76 200
www.deltaco.se

Deltaco Baltics

R. Kalantos Str. 32
524 94 Kaunas
Tel: +37 037 302 905
www.agtrade.lt

DanDeltaco A/S

Telegrafvej 5A
2750 Ballerup
Tel: +45 38 86 91 71
www.deltaco.dk

FinDeltaco OY

Bulevardi 7
00120 Helsinki
Tel: +358 20-712 0390
www.deltaco.fi

NorDeltaco AS

Arbins gate 2
0120 Oslo
Tel: +47 22 83 09 06
www.deltaco.no

Remium Nordic AB / Certified Adviser

Kungsgatan 12-14
111 35 Stockholm
Tel: +46 8-454 32 00
www.remium.com