



Januari-mars 2017

- Nettoomsättning 70,7 Mkr (164,1)
- Orderingång 68,6 Mkr (27,1)
- Rörelseresultat -17,3 Mkr (-14,4)
- EBITDA -7,6 Mkr (3,4)
- Resultat efter skatt -16,4 Mkr (-19,9)
- Periodens totalresultat -16,4 Mkr (-19,1)
- Resultat per aktie, före och efter utspädning, -0,02 kr (-0,03)
- Kassaflödet från den löpande verksamheten uppgick till -8,5 Mkr (4,2)

VD-KOMMENTAR

År 2017 fick en blandad start. Å ena sidan har vi sett samma utmaningar som under 2016, med en makroekonomisk miljö som orsakar störningar i vår verksamhet i Mellanöstern. Å andra sidan är orderingången mycket starkare än under första kvartalet 2016.

I Mellanöstern har betalningsförmågan bland kunderna i regionen minskat jämfört med tidigare, vilket har påverkat våra intäkter negativt. Det är emellertid viktigt att påpeka att vi inte har tappat några väsentliga affärer och att våra konkurrenter står inför samma situation. Vidare, som ett resultat av vårt förändringsprogram där vi minskat vårt rörelsekapital, har vi fått längre ledtider i produktion vilket haft en negativ effekt på resultatet. En stigande orderingång jämfört med första kvartalet 2016, stöder oss emellertid i uppfattningen att en förbättring i den globala situationen kan vara på gång.

Omsättningen i första kvartalet för de två affärssegmenten uppgick till 70,7 Mkr (164,1), varav Systemförsäljning svarade för 57,9 Mkr (147,8) och Operatörstjänster för 12,8 Mkr (16,3). Vid en jämförelse av första kvartalet 2017 mot samma kvartal 2016 är det viktigt att observera att den stora skillnaden beror på att 73 Mkr av omsättningen första kvartalet 2016 är hänförlig till en stor afrikansk order från 2015. EBITDA var -7,6 Mkr (3,4) och rörelseresultatet blev -17,3 Mkr (14,4). På den positiva sidan förbättrades bruttomarginalen för perioden från 26,1 till 35,3 procent.

Orderingången uppgick under kvartalet till 68,6 Mkr (27,1), vilket är en betydande förbättring jämfört med samma kvartal föregående år. Under kvartalet har vi mottagit två beställningar från Belgien till ett värde om totalt 18,6 Mkr avseende trafiksäkerhetssystem i Bryssel och Flandern, samt beställningar från Sydeuropa värda 25,6 Mkr. Om vi ser på de fyra senaste kvartalen har vi noterat en ökande trend för bokade order.

Kassaflödet från den löpande verksamheten uppgick till -8,5 Mkr under första kvartalet, främst beroende på leveransförseningar. Under första kvartalet har även förändringsprogrammet slutförts, varvid omkostnaderna minskade med 5,3 Mkr jämfört med fjärde kvartalet 2016, vilket haft en positiv effekt på kassaflödet. Som ett resultat av det negativa kassaflödet under första kvartalet har tillgängliga likvida medel minskat till 78,3 Mkr jämfört med 85,5 Mkr i det fjärde kvartalet 2016. Även om vi fortfarande är optimistiska vad gäller våra framtidsutsikter räknar vi med utmaningar på medellång sikt. Bolaget kommer att undersöka olika möjligheter att stärka den finansiella strukturen för att klara av svängningarna i vår verksamhet, som också orsakas av ovan nämnda makroekonomiska utmaningar.

Vid slutet av kvartalet meddelade styrelsen att man inlett en process för att rekrytera en ny verkställande direktör för Sensys Gatso. Det är ett naturligt steg i bolagets utveckling nu när integrationen mellan Sensys Traffic och Gatso Beheer är slutförd. Jag kommer att vara fullt engagerad i min roll som VD till dess att min efterträdare är på plats.

I det korta perspektivet är det svårt att bedöma när den osäkra marknadssituationen kommer att förbättras. Vi kommer emellertid att fortsätta fokusera på vår strategi och är rustade att ta oss an alla affärsmöjligheter när de uppstår. Medan mitt fokus under det senaste året främst har varit att skapa ett effektivt Sensys Gatso med utökad kapacitet, blir en av huvuduppgifterna för min efterträdare att fokusera på tillväxt. Mot bakgrund av de globala trenderna som gynnar hållbara lösningar och trafiksäkerhet har behovet av våra system och tjänster stor potential att öka över tid.

Torbjörn Sandberg
VD, Sensys Gatso Group

INNEHÅLL

VD-Kommentar	2
Ekonomisk sammanfattning	3
Kassaflöde	6
Övrig information	7
Koncernen	8
Moderbolaget	11
Noter	13
Ekonomisk information	16

EKONOMISK SAMMANFATTNING

Nyckeltal (ej justerade)

Tkr	Jan-mars 2017	Jan-mars 2016	Jan- dec 2016
Nettoomsättning	70 745	164 143	436 607
Orderingång	68 570	27 055	268 428
Rörelseresultat	-17 292	-14 384	-23 241
Rörelsemarginal (%)	Neg	Neg	Neg
Bruttomarginal (%)	35,3	26,1	33,6
Periodens resultat	-16 366	-19 910	-24 384
Resultat per aktie (kr)	-0,02	-0,03	-0,04
Kassaflöde från löpande verksamhet	-8 523	18 604	88 418

EBITDA och just. EBITDA

Tkr	Jan-mars 2017	Jan-mars 2016	Jan- dec 2016
Rörelseresultat	-17 292	-14 384	-23 241
Avskrivning av materiella och immateriella anläggningstillgångar	4 119	4 600	17 461
Avskrivning av förvärvade immateriella tillgångar ¹⁾	5 561	13 170	31 127
EBITDA	-7 612	3 386	25 347

1) Avskrivning av immateriella anläggningstillgångar som uppstod i samband med förvärvet av Gatso Beheer

Poster av engångskaraktär

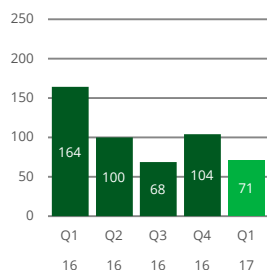
Effekterna av engångskostnaderna för förändringsprogrammet och den minskade tilläggsköpeskillingen under Övriga rörelseintäkter har påverkat jämförbarheten av vår delårsrapport.

Tkr	Jan-mars 2017	Jan-mars 2016	Jan- dec 2016
EBITDA	-7 612	3 386	25 347
Justeringar för:			
Effekter av förändringsprogram	0	30 000	16 025
Minskad tilläggsköpeskillning	0	0	-11 926
Just. EBITDA ¹⁾	-7 612	33 386	29 446

1) För definition av just. EBITDA se sidan 15.

Resultat koncern

OMSÄTTNING (x Mkr)

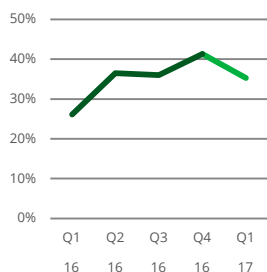


Januari-mars 2017

Nettoomsättning under första kvartalet uppgick till 70,7 miljoner kr (164,1) och bestod huvudsakligen av leveranser och tjänster till kunder i Storbritannien, Frankrike, Nederländerna och återkommande intäkter i USA. Segmentet Systemförsäljning bidrog med 58,8 miljoner kr (147,8), och Operatörstjänster bidrog med 12,8 miljoner kr (16,3) till första kvartalets nettoomsättning.

Kvartalets bruttomarginal var 35,3 procent (26,1).

BRUTTOMARGINAL (%)



Orderingången under första kvartalet uppgick totalt till 68,6 miljoner kr (27,1) och består huvudsakligen av order från våra kunder i Sydeuropa och Belgien samt ett flertal mindre order.

Omkostnaderna uppgick till 42,3 miljoner kr (57,2) och inkluderar avskrivningar på immateriella tillgångar som uppstod i samband med förvärvsallokeringen till ett värde av 5,6 miljoner kr (13,2).

Rörelseresultatet för första kvartalet uppgick till -17,3 miljoner kr (-14,4) och resultatet efter skatt var -16,4 miljoner kr (-19,9).

Investeringar

Under kvartalet uppgick investeringar i materiella anläggningstillgångar till 2,0 miljoner kr (5,2).

Ekonomisk ställning

Koncernens egna kapital uppgick vid utgången av perioden till 370,2 miljoner kr (386,4), vilket gav en soliditet på 64,6 procent (49,0). Räntebärande nettoskuld uppgick till 76,9 miljoner kr (135,9).

TKR	31 mars 2017	31 mars 2016	31 dec 2016
Kortfristiga skulder	17 507	103 940	18 901
Långfristiga skulder	80 386	97 104	80 273
Kassa och bank	-20 993	-65 191	-31 643
Nettoskuldsättning	76 900	135 853	67 531

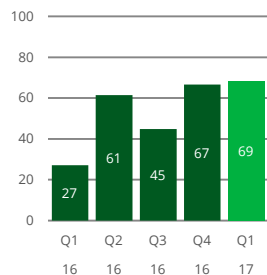
Sensys Gatso-aktien

Antalet aktier vid periodens utgång var 657 155 077 (657 155 077). Genomsnittligt antal aktier under perioden var 657 155 077 (657 155 077).

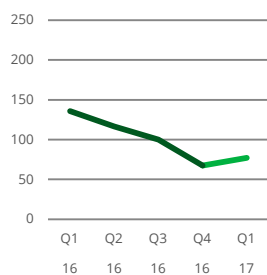
Personal

Genomsnittligt antal heltidsanställda var 159 personer (151). Antalet anställda vid periodens slut var 175, varav en del är deltidsanställda, vilket kan jämföras med 169 vid slutet av 2016. Det ökade antalet anställda jämfört med förra året beror på konsulter som gått över till anställning, samt ett ökat antal anställda i USA för att möta en ökad operatörsverksamhet.

ORDERINGÅNG (x Mkr)



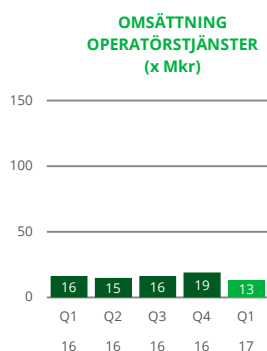
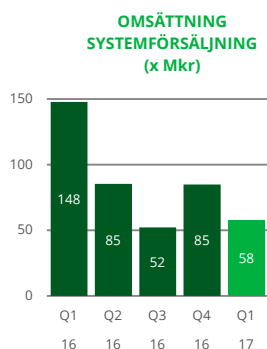
RÄNTEBÄRANDE
NETTOSKULD (x Mkr)



Affärssegment

De två huvudsegment som används för internredovisning och styrning av företagets olika verksamheter är Systemförsäljning och Operatörstjänster.

De totala omkostnaderna för de två segmenten var 5,3 miljoner kr lägre jämfört med fjärde kvartalet 2016.



Systemförsäljning

Systemförsäljning uppgick under första kvartalet 2017 till 58,8 miljoner kr (147,8). Segmentets EBITDA var -8,5 miljoner kr, främst beroende på försenade leveranser.

Vid systemförsäljning överförs ägandet av utrustningen till kunden. Normalt säljs systemen till en distributör som hanterar installationer och grundläggande support. Systemförsäljning ger även merförsäljning i form av årlig verifiering, support och service, vilket inkluderas i nettoomsättningen för segmentet. Verksamheten är generellt mycket volatil med få stora kontrakt och många mindre affärer, där de förstnämnda normalt medför högre marginaler. Därmed har blandningen av stora och små kontrakt en signifikant inverkan på lönsamheten från kvartal till kvartal. Nettoomsättningen för första kvartalet 2016 (147,8) inkluderade en stor del av intäkterna för den mycket stora ordern från Afrika.

Operatörstjänster

Operatörstjänster uppgick till 12,8 miljoner kr (16,3) under första kvartalet 2017. Försäljningen har varit lägre på grund av säsongsbundna faktorer (såsom väder och helgtrafik) eftersom våra intäkter huvudsakligen är beroende av volymen på överträdelserna.

Affärssegmentet för operatörstjänster fokuserar på större och mindre operatörstjänstkontrakt där ägandet av utrustningen kvarstår hos Sensys Gatso. Koncernen ansvarar för hela värdekedjan – att sköta systemverksamheter, utfärda böter och ta emot betalningar på uppdrag av kunden. Dessa system redovisas som anläggningstillgångar i verksamheter i balansräkningen. Kontrakten löper normalt på 3-5 år med goda möjligheter till förlängning.

Tkr	Jan-mars 2017			Jan-mars 2016		
	Systemförsäljning	Operatörstjänster	Summa	Systemförsäljning	Operatörstjänster	Summa ¹⁾
Total nettoomsättning per affärssegment	58 780	12 837	71 617			
Transaktioner mellan segment	-872	0	-872			
Summa nettoomsättning	57 908	12 837	70 745	147 811	16 332	164 143
EBITDA	-8 501	889	-7 612	-1 085	4 471	3 386
Avskrivningar	-2 136	-7 544	-9 680	-10 082	-7 688	-17 770
Rörelseresultat	-10 637	-6 655	-17 292	-11 167	-3 217	-14 384
Finansnetto			-1 448			-1 634
Resultat före skatt			-18 740			-16 018
Skatt			2 374			-3 892
Periodens resultat			-16 366			-19 910

1) Kv1 2016 skedde rapporteringen endast på nettoomsättningsnivå

Valutaeffekter

Koncernen använder huvudsakligen valutorna EUR, USD och AUD. Intäkter och kostnader påverkas av förändringar i dessa valutakurser. Kursfluktuationerna under första kvartalet 2017 hade en negativ effekt på kvartalets intäkter med 1,0 procent.

KASSAFLÖDE

Kassaflödet från den löpande verksamheten uppgick till -8,5 miljoner kr (4,2) under första kvartalet 2017. Det negativa kassaflödet berodde på förseningar i leveranserna.

Under första kvartalet uppgick investeringar i materiella anläggningstillgångar till 2,0 miljoner kr (5,2).

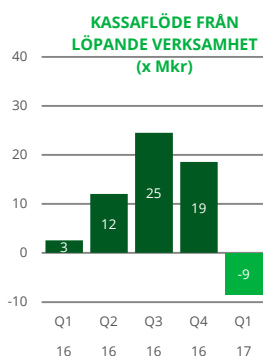
Under första kvartalet utnyttjades 4,9 miljoner kr av koncernens kreditfaciliteter. Under helåret 2016 användes de positiva kassaflödena till återbetalning av banklån, kreditfaciliteter och aktieägarlån till ett belopp av 108,9 miljoner kr.

Likvida medel uppgick vid periodens utgång till 21,0 miljoner kr (65,2).

De totala kreditfaciliteterna som vid kvartalets utgång inte utnyttjades uppgår till 62,3 miljoner kr, vilket resulterade i tillgängliga likvida medel om 78,3 miljoner kr.

Koncernens kreditavtal innehåller avtalsklausuler som förpliktar koncernen att uppnå vissa finansiella nyckeltal. Sensys Gatso uppnådde inte det EBITDA-tal som krävs enligt avtalet för en av kreditfaciliteterna om 25 miljoner kr. Orsaken till att nyckeltalet inte uppnåddes är främst en försening i leveranserna och de makroekonomiska utmaningar som beskrivits ovan. Sensys Gatso har erhållit en waiver från banken avseende första kvartalet gällande detta nyckeltal. Företagsledningen för diskussioner med banken om att omförhandla villkoren för krediten.

Koncernen har inte utnyttjat denna kreditfacilitet och samtliga kortfristiga förpliktelser gentemot banken har uppfyllts under första kvartalet. Koncernen har processer för att bevaka kreditvillkoren och kassaflödet, och har kontroll på likviditetsbehovet.



ÖVRIG INFORMATION

Viktiga händelser under kvartalet

- Koncernen har mottagit order från Belgien till ett värde av 18,6 miljoner kr (1,25 MEUR).
- Koncernen har tecknat ett kontrakt i Sydeuropa till ett värde av 25,6 miljoner kr.
- Sensys Gatso Group AB har överlåtit sin operativa verksamhet till det helägda dotterbolaget Sensys Gatso Sweden AB.

Viktiga händelser efter redovisningsperiodens utgång

- Styrelsen har påbörjat en process för att rekrytera en ny verkställande direktör. Torbjörn Sandberg kvarstår i sin roll till dess en ny verkställande direktör har anställts.

Från slutet av mars 2017 fram tills denna rapport offentliggjorts har det, utöver vad som angivits ovan, inte skett några viktigare händelser eller framkommit information om förhållanden, vare sig gynnsamma eller ogynnsamma, som motiverar ytterligare upplysningar.

Upplysningar om närstående

Inga viktigare affärstransaktioner har genomförts med närstående parter under den aktuella perioden.

Denna rapport har inte varit föremål för granskning av företagets revisor.

För ytterligare information, vänligen kontakta:

Torbjörn Sandberg, VD
+46 76 843 43 76

Detta är information som Sensys Gatso Group AB (publ) måste offentliggöra i enlighet med Lagen om värdepappersmarknaden och/eller Lagen om handel med finansiella instrument.

Informationen lämnades, genom ovanstående kontaktpersons försorg, för offentliggörande kl. 08.30 den 17 maj 2017.

KONCERNEN

Koncernens resultaträkning

Tkr	Jan-mars 2017	Jan-mars 2016	Jan- dec 2016
Nettoomsättning	70 745	164 143	436 607
Kostnad för sålda varor	-45 768	-121 336	-289 722
Bruttoresultat	24 977	42 807	146 885
Försäljningskostnader	-20 775	-25 321	-86 462
Administrationskostnader	-9 025	-11 554	-43 801
Utvecklingskostnader	-12 523	-19 640	-50 874
Övriga rörelsekostnader/intäkter	54	-676	11 011
Rörelseresultat	-17 292	-14 384	-23 241
Finansnetto	-1 448	-1 634	-6 724
Resultat före skatt	-18 740	-16 018	-29 965
Skatt	2 374	-3 892	5 581
Periodens resultat	-16 366	-19 910	-24 384
Resultatet hänförligt till ägarna av Sensys Gatso Group AB	-15 507	-19 495	-21 971
Resultat hänförligt till innehav utan bestämmande inflytande	-859	-415	-2 413
Övrigt totalresultat	-16 366	-19 910	-24 384
<i>Poster som kan komma att omgrupperas till resultaträkningen</i>			
Omräkningsdifferenser	-59	841	23 655
Övrigt totalresultat för perioden, netto efter skatt	-59	841	23 655
Periodens totalresultat	-16 425	-19 069	-729
Antal aktier (tusental)	657 155	657 155	657 155
Resultat per aktie (kr)	-0,02	-0,03	-0,04

Koncernens balansräkning

Tkr	31 mars 2017	31 mars 2016	31 dec 2016
Tillgångar			
Goodwill	238 266	237 080	239 302
Kundkontrakt och kundrelationer	49 000	80 872	53 248
Varumärke	17 898	18 989	18 423
Immateriella anläggningstillgångar	42 909	46 378	43 578
Materiella anläggningstillgångar	8 496	8 648	8 847
Anläggningstillgångar i verksamheter	31 292	31 402	34 117
Finansiella anläggningstillgångar	51 289	26 097	51 747
Långfristiga kundfordringar	366	375	373
Kundfordringar	48 378	133 377	62 821
Varulager	45 093	69 338	46 506
Övriga omsättningstillgångar	19 481	38 619	18 632
Kassa och bank	20 993	65 191	31 643
Summa tillgångar	573 461	756 366	609 237
Eget kapital och skulder			
Eget kapital	370 198	368 283	386 623
Långfristiga skulder	388	19 243	434
Långfristiga skulder till aktieägare	79 998	77 861	79 839
Avsättning	9 285	44 731	9 467
Uppskjutna skatteskulder	29 839	40 311	32 058
Kortfristiga skulder	17 507	67 020	18 901
Kortfristiga skulder till aktieägare	0	36 920	0
Leverantörsskulder	16 275	51 379	21 077
Övriga kortfristiga räntefria skulder	49 971	50 618	60 838
Summa eget kapital och skulder	573 461	756 366	609 237

Förändring av koncernens egna kapital

Tkr	Jan-mars 2017	Jan-mars 2016	Jan- dec 2016
Periodens ingång	386 623	387 352	382 941
Nyemission, netto	0	0	0
Förändring av minoritetsintressen i dotterbolag	-859	-415	-691
Nettoreultat för perioden	-15 507	-19 495	452
Övrigt totalresultat	-59	841	3 921
Periodens utgång	370 198	368 283	386 623

Kassaflödesanalys

Tkr	Jan-mars 2017	Jan-mars 2016	Jan- dec 2016
Rörelseresultat	-17 292	-14 384	-23 241
Ej kassaflödespåverkande poster	9 497	48 135	28 971
Finansiella poster	-545	0	3 863
Betalad skatt	-373	-805	-7 861
Medel från den löpande verksamheten	-8 713	32 946	1 732
Förändringar i rörelsekapital	190	-28 726	86 686
Kassaflöde från den löpande verksamheten	-8 523	4 220	88 418
Kassaflöde från investeringsverksamheter	-1 956	-5 178	-18 612
	-10 479	-958	69 806
Finansieringsverksamheter			
Nytt lån	0	493	493
Återbetalning av lån	-6 288	-6 250	-34 444
Återbetalning/utnyttjande av kreditfaciliteter	4 856	0	-42 743
Återbetalning av lån till aktieägare	0	-3 100	-32 242
Förändring i kassa och bank	-11 911	-9 815	-39 130
Likvida medel i början av perioden	31 643	76 189	76 189
Omräkningsdifferenser i likvida medel	1 261	-1 183	-5 416
Likvida medel vid periodens slut	20 993	65 191	31 643

MODERBOLAGET

Sensys Gatso Group AB har överlåtit sin operativa verksamhet till det helägda dotterbolaget per 1 januari 2017, varför moderbolagets verksamhet numera består av att äga och förvalta andelar i dotterbolag, samt att hantera vissa, för koncernen, centrala uppgifter. Delar av koncernledningen finns även här.

Moderbolagets resultaträkning

Tkr	Jan-mars 2017	Jan-mars 2016*	Jan- dec 2016*
Nettoomsättning	1 003	21 303	108 972
Kostnad för sålda varor	0	-17 569	-69 376
Bruttoresultat	1 003	3 734	49 373
Försäljningskostnader	0	-2 417	-15 929
Administrationskostnader	-3 587	-6 008	-29 159
Utvecklingskostnader	0	-7 753	-14 844
Övriga rörelsekostnader/intäkter	0	46	-437
Rörelseresultat	-2 584	-12 398	-10 996
Finansnetto	-97	-1 396	-6 211
Resultat före skatt	-2 681	-13 794	-17 207
Skatt	0	0	-866
Periodens resultat/Periodens totalresultat	-2 681	-13 794	-18 073

*) Siffror hänförliga till tiden före 1 januari 2017 avser bolaget innan den operativa verksamheten såldes av till det helägda dotterbolaget Sensys Gatso Sweden AB.

Moderbolagets balansräkning

Tkr	31 mars 2017	31 mars 2016*	31 dec 2016*
Materiella anläggningstillgångar	0	2 748	2 961
Finansiella anläggningstillgångar	24 088	24 954	24 088
Andelar i dotterföretag	413 952	395 911	383 952
Långfristiga fordringar	0	2 500	209
Kundfordringar	0	12 917	32 866
Fordringar på koncernen	1 119	5 120	7 083
Varulager	0	22 500	14 022
Övriga omsättningstillgångar	812	17 163	3 886
Kassa och bank	1 534	62 814	27 840
Summa tillgångar	441 505	546 627	496 907
Eget kapital och skulder			
Eget kapital	361 432	386 392	364 113
Långfristiga skulder	0	18 750	0
Långfristiga skulder till närstående parter	60 905	59 396	60 705
Avsättning	0	17 144	4 314
Kortfristiga skulder	12 500	18 750	18 750
Kortfristiga skulder till närstående parter	0	36 920	0
Leverantörsskulder	195	9 972	12 915
Skulder till koncernen	3 044	564	3 353
Övriga kortfristiga räntefria skulder	3 429	16 739	32 757
Summa eget kapital och skulder	441 505	546 627	496 907

*) Siffror hänförliga till tiden före 1 januari 2017 avser bolaget innan den operativa verksamheten såldes av till det helägda dotterbolaget Sensys Gatso Sweden AB.

Förändring i eget kapital

Tkr	Jan-mars 2017	Jan-mars 2016	Jan- dec 2016
Periodens ingång	364 113	382 186	382 186
Nyemission, netto	0	0	0
Periodens resultat/Periodens totalresultat	-2 681	-13 794	-18 073
Periodens utgång	361 432	368 392	364 113

NOTER

Allmänt

Verksamhetens art

Sensys Gatso Group utvecklar, marknadsför, säljer och opererar världsledande systemlösningar och produkter för ökad trafiksäkerhet. I vår största produktkategori ingår automatiserade system för hastighets- och trafikljusövervakning som förhindrar trafikolyckor och därmed räddar liv och sparar samhällsresurser. Alla produkter bygger på vår unika målföljningsradar med hög precision, som ger hög rättssäkerhet. Marknaden för trafiksäkerhetssystem är en global nischmarknad med sund underliggande tillväxt.

Poster av engångskaraktär

Under 2016 påbörjade Sensys Gatso det planerade förändringsprogrammet, vilket resulterade i en redovisad kostnad om 30 miljoner kr under första kvartalet 2016. Efter avslutade förhandlingar med arbetstagarrepresentanter och fackföreningar upplöstes senare under 2016, 14,0 miljoner kr av den inledande avsättningen. Den totala kostnaden för förändringsprogrammet blev således 16,0 miljoner kr.

Under 2016 fastställdes även tilläggsköpeskillingen, redovisad som kortfristig skuld i balansräkningen, vilket resulterade i en utbetalning av 26,0 miljoner kronor och en upplösning av skulden, om 11,9 miljoner kr, i resultaträkningen under Övriga rörelseintäkter.

Volatilitet

Koncernens intäkter påverkas av systemförsäljningsbranschens volatilitet. Variationen av större och mindre kontrakt och tidpunkten då dessa uppstår kan få intäkterna under ett kvartal att påverkas avsevärt. Som hjälp att förstå den löpande verksamheten och få ett bättre grepp om koncernens prestation anges kvartalsinformation för 6 kvartal.

Risker och osäkerhet

Viktiga risker och osäkerheter för koncernen består främst i kommersiella risker gällande kunder och leverantörer, och finansiella risker i dess internationella affärsverksamhet på grund av förändringar i valutakurser och räntor, liksom likviditet, finansiering och kredit. Valutarisk uppstår också vid omräkning av utländska nettotillgångar och resultat. Sensys Gatso Groups övergripande mål är att i största möjliga mån undvika finansiellt risktagande, som kan uppkomma genom förändringar i valutakurser, räntenivåer och marknadspriser samt likviditets-, finansierings- och kreditrisker.

För mer information om bolagets risker, se årsredovisningen för 2016. Inga väsentliga risker bedöms ha tillkommit utöver dessa.

Redovisningsprinciper

Sensys Gatso Group tillämpar International Financial Reporting Standards (IFRS) så som de antagits av EU. Denna delårsrapport har upprättats i enlighet med IAS 34 Delårsrapportering och Årsredovisningslagen.

Moderbolagets delårsrapport är upprättad i enlighet med Årsredovisningslagen och RFR 2 Redovisning för juridiska personer, utgiven av Rådet för finansiell rapportering.

De tillämpade redovisningsprinciperna överensstämmer med tidigare räkenskapsår, beskrivna i årsredovisningen för 2016.

Sensys Gatso Group berörs inte av några nya redovisningsprinciper tillämpbara från 2016. För mer information om tillämpade redovisningsprinciper, se Sensys Gatsos hemsida.

Koncernresultaträkning, kvartalsinformation

	2017		2016		2015	
	Kv1	Kv4	Kv3	Kv2	Kv1	Kv4
Nettoomsättning	70 745	103 976	68 447	100 041	164 143	178 687
Kostnad för sålda varor	-45 768	-61 022	-43 818	-63 546	-121 336	-112 531
Bruttoresultat	24 977	42 954	24 629	36 495	42 807	66 156
Omkostnader	-42 269	-47 573	-25 998	-39 364	-57 191	-44 709
Rörelseresultat	-17 292	-4 619	-1 369	-2 869	-14 384	21 447
Finansnetto	-1 448	-196	-1 789	-3 105	-1 634	-1 526
Resultat före skatt	-18 740	-4 815	-3 158	-5 974	-16 018	19 921
Skatt	2 374	4 576	-132	5 029	-3 892	-48
Periodens resultat	-16 366	-239	-3 290	-945	-19 910	19 873

Nyckeltal och övrig information, kvartalsinformation

	2017		2016		2015	
	Kv1	Kv4	Kv3	Kv2	Kv1	Kv4
Rörelsemarginal (%) ¹⁾	Neg	Neg	Neg	Neg	Neg	12,00
Bruttomarginal (%) ²⁾	35,31	41,31	35,98	36,48	26,08	37,02
Vinstmarginal % ³⁾	Neg	Neg	Neg	Neg	Neg	11,10
Eget kapital per aktie (SEK) ⁴⁾⁵⁾	0,56	0,59	0,58	0,56	0,56	0,59
Kassaflöde per aktie (SEK) ⁶⁾	-0,01	0,06	0,04	0,01	0,01	0,01
Antal anställda ⁷⁾	175	169	171	205	209	202
Antal utestående aktier (tusental)	657 155	657 155	657 155	657 155	657 155	657 155
Soliditet (%)	64,56	63,46	60,04	53,28	49,04	50,28
Orderingång (Tkr)	68 570	66 564	44 828	61 411	27 055	186 434

1) Rörelseintäkter i förhållande till omsättning

2) Bruttomarginal i förhållande till omsättning

3) Resultat efter skatt i förhållande till omsättning

4) Avser resultat och eget kapital före och efter utspädning

5) Sensys har inga utestående incitamentsprogram som medför utspädningseffekt

6) Kassaflöde från verksamhet i förhållande till antal aktier

7) Totalt antal anställda vid periodens utgång

För definitioner av nyckeltal hänvisas till avlämnad årsredovisning för 2016, vilken finns tillgänglig på företagets hemsida www.sensysgatso.com

EBITDA och justerat EBITDA

(Resultat före räntor, skatter, nedskrivningar och avskrivningar)

Företaget gjorde ett stort förvärv den 31 juli 2015, vilket genererade en stor mängd avskrivningar av immateriella tillgångar jämfört med tidigare år. På grund av detta anser vi att, för att bättre förstå den löpande verksamheten och tillväxten, det hjälper att beakta EBITDA vid jämförelser med tidigare år och andra företag.

De justerade EBITDA-siffrorna avser EBITDA justerat för effekterna av förändringsprogrammet som en engångskostnad och effekterna av den minskade tilläggsköpeskillingen.

EKONOMISK INFORMATION

Inbjudan till presentation för press och analytiker

Den 17 maj kl. 09.30 presenterar VD Torbjörn Sandberg och finansdirektör Niki Gatsonides rapporten och besvarar frågor i en audiocast. Presentationen går att följa online via länk på Sensys hemsida: www.sensysgatso.com alt <http://media.fronto.com/cloud/sensys/170517>

Det går även att lyssna på presentationen och ställa frågor över telefon; registrera på något av följande två sätt:

Förhandsregistrering via webblänk

För att delta i telefonkonferensen, förhandsregistrera dig helst i god tid i förväg via följande länk: <http://emea.directeventreg.com/registration/11342057>

Öppna länken och följ anvisningarna. Efter genomförd registrering sänds en bekräftelse till den e-mailadress som angivits vid registreringen. Detta meddelande innehåller telefonnummer och en kod (lösenord för live-event). Ring upp det angivna numret.

För att delta i konferensen, slå in koden följt av "#" när du ombes göra så.

Direkt via telefon:

Istället för att registrera sig online och delta i mötet via telefonkonferens, kan även följande telefonnummer ringas:

Sverige: 08-566 194 25

USA: +1 8 669 049 624

Storbritannien: +44 (0) 844 571 89 31

Du kommer att bli ombedd att slå in en eventkod; ignorera detta och vänta istället (1-2 minuter) tills du hör en operatörsröst. Ange nu ditt: Konferens-ID: [11342057](http://emea.directeventreg.com/registration/11342057) eller "Sensys" för att registrera.

Vänligen ring 10 minuter före utsatt tid.

Finanskalender

Kommande rapporttillfällen

Årsstämma 2016	18 maj 2017
Delårsrapport april-juni 2017	31 aug 2017
Delårsrapport juli-september 2017	23 nov 2017
Delårsrapport oktober-december 2017	22 feb 2018

Sensys Gatso Group AB

Kontorsadress Vasavägen 3c,
554 54 Jönköping
Postadress Box 2174
550 02 Jönköping
Sverige

T +46 36 34 29 80

F +46 36 12 56 99

info@sensysgatso.com

www.sensysgatso.com

Organisationsnummer 556215-
4459

Momsregistreringsnummer
SE556215445901

Huvudkontor Jönköping