

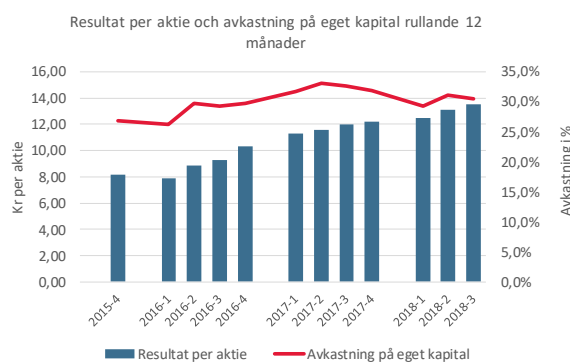
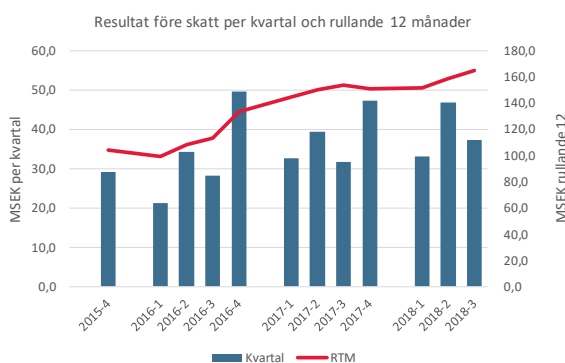
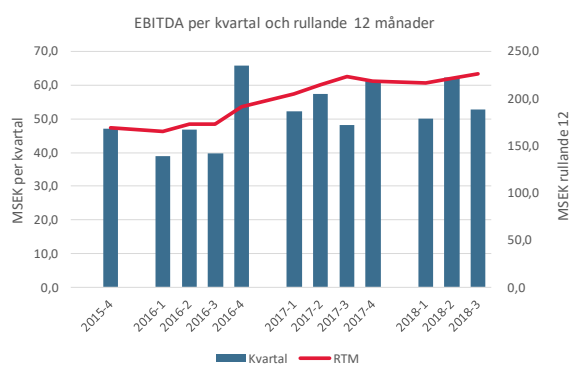
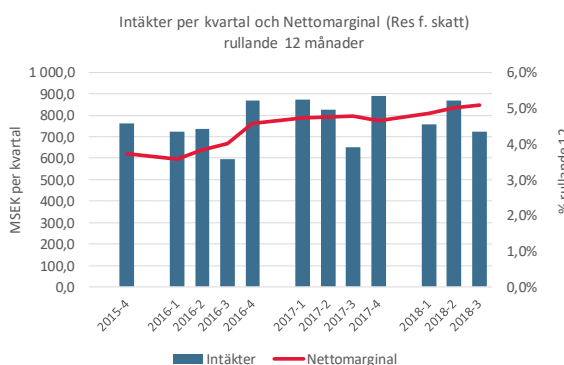
Delårsrapport, januari - september 2018

Tredje kvartalet i sammandrag

- Intäkterna ökade med 11 % till 725 (653) MSEK. Tillväxten i lokala valutor var 4 %. Förändrade redovisningsprinciper har påverkat kvartalets intäkter negativt med 32 MSEK.
- EBITDA ökade med 10 % och uppgick till 52,9 (48,0) MSEK.
- Resultat före skatt ökade med 18 % till 37,4 (31,7) MSEK.
- Resultat efter skatt ökade med 14 % till 27,8 (24,3) MSEK.
- Resultat per aktie uppgick till 3,02 (2,60) SEK.

Första nio månaderna i sammandrag

- Intäkterna var oförändrade och uppgick till 2 351 (2 351) MSEK. Tillväxten i lokala valutor var -4 %. Förändrade redovisningsprinciper har påverkat intäkter årets första nio månader negativt med 135 MSEK.
- EBITDA ökade med 5 % och uppgick till 165,3 (157,7) MSEK.
- Resultat före skatt ökade med 13 % till 117,5 (103,9) MSEK. Justerat för jämförelsestörande poster under 2018 (2,6 MSEK) var ökningen 16 %.
- Resultat efter skatt ökade med 13 % till 88,3 (78,2) MSEK.
- Resultat per aktie uppgick till 9,63 (8,33) SEK.
- Räntabiliteten på eget kapital de senaste 12 månaderna uppgick till 30,5 (32,6) %.



Kommentarer från Proacts VD

Fortsatt positiv utveckling avseende intäkter och resultat

Det är glädjande att vårt fokus på vår strategi gett fortsatt positiv utveckling. Vi redovisar den högsta intäkten och det bästa resultatet, för ett tredje kvartal, i bolagets historia och uppvisar en marginal om 5,2 procent i resultat före skatt.

För kvartalet ökade de totala intäkterna med 11 procent jämfört med motsvarande period föregående år och uppgick till 725 MSEK. Resultat före skatt ökade med 18 procent till 37,4 MSEK. Intäkter från molntjänster ökade med 5 procent jämfört med motsvarande period föregående år. Den positiva utvecklingen har uppnåtts genom ökade tjänsteintäkter i kombination med god kostnadskontroll.

Det är särskilt tillfredsställande att se den positiva utvecklingen i Business Unit East, UK och West, där vi för kvartalet uppvisar både ökade intäkter och resultat i jämförelse med motsvarande period föregående år. Den goda utvecklingen i dessa Business Units kompenserar för ett svagare kvartal i Nordics, där både intäkter och resultat är lägre i jämförelse med motsvarande period föregående år. Den svaga utvecklingen i Nordics är främst driven av lägre systemmarginal i kombination med ökade kostnader kopplade till tjänsteleveransen. Business Unit Nordics förväntas uppvisa en viss återhämtning under årets fjärde kvartal.

Efter drygt en månad som ny VD och koncernchef är mitt intryck av bolaget mycket positivt. Proact har många styrkor som gör det möjligt att fortsatt få nöjda kunder i en snabbt föränderlig marknad. Vår gedigna kunskap, tydliga kundfokus, närvaro i Europa samt investeringar i tjänsteverksamheten ger sammantaget en stark grund för fortsatt god utveckling av bolaget.

Många av våra kunder befinner sig mitt i en digital transformation, där IT-infrastruktur och säker hantering av stora mängder affärskritisk information blir en integrerad del av affärsverksamheten. Dessutom sker en snabb teknologikutveckling vilket möjliggör nya kostnadseffektiva lösningar liksom nya affärsmöjligheter. Proact är mycket väl positionerat för att erbjuda våra kunder lösningar baserade på framtidssäkra teknologier i kombination med publika och privata molntjänster och skapar därigenom ett tydligt värde för kunderna.

Proacts målsättning är att som en kundfokuserad partner erbjuda högkvalitativa tjänster och lösningar, baserade på marknadsledande teknologier, för att möta våra kunders affärskrav och skapa långsiktigt värde. Jag är övertygad om att vi genom fastställd strategi fortsatt kommer säkerställa högt kundfokus, vidareutveckling av verksamheten samt dess medarbetare för att därigenom erbjuda våra kunder ett marknadsledande erbjudande inom vår nisch.

Slutligen vill jag tacka Peter Javestad för hans tid som tillförordnad VD och koncernchef samt det fina resultatet som bolaget har levererat under Peters ledning.

Kista, 18 oktober 2018

Jonas Hasselberg
VD och koncernchef

Om Proact

Proact är Europas ledande fristående integratör inom datacenter och molntjänster. Genom att leverera flexibla, tillgängliga och säkra IT-tjänster skapar Proact verksamhetsnytta som hjälper företag och myndigheter att minska risken och sänka kostnaderna, samtidigt som det ökar rörligheten, produktiviteten och effektiviteten. Vi har genomfört över 5 000 framgångsrika projekt världen över, har mer än 3 500 kunder och hanterar för närvarande över 100 petabyte information i molnet.

Proact-koncernen har fler än 800 anställda och har verksamhet i 15 länder i Europa och i USA. Proact grundades 1994 och moderbolaget Proact IT Group AB (publ) är noterat på Nasdaq Stockholm sedan 1999 under symbolen PACT.

Ytterligare information om Proacts verksamhet finns på www.proact.se

Marknadsöversikt

Den megatrend som är av störst betydelse för Proacts verksamhet är den allt snabbare digitaliseringen. Med denna trend följer i sin tur användarkrav på ökad tillgänglighet och enkelhet. Den betyder också att det för företag och organisationer skapas förutsättningar för nya affärsmöjligheter och affärsmodeller, vilket i sin tur gör att den underliggande tillväxten av digital affärskritisk information fortsatt är hög. Sammantaget blir därmed IT av alltmer strategisk betydelse.

En väl fungerande IT-funktion är ofta en förutsättning för att kärnverksamheten ska kunna bedrivas effektivt. Kombinationen av den snabba digitaliseringen samt den ökande mängden affärskritisk information gör att IT-infrastrukturen blir alltmer komplex och att nya krav ställs. Alla företag och myndigheter är beroende av tillgång till information av olika slag för att verksamheten ska fungera, speciellt för verksamhetskritisk information är tillgänglighet och säkerhet än mer viktigt. Brister i säkerhetsrutiner och tillgänglighet kan leda till avbrott i verksamheten, vilket kan få ödesdigra konsekvenser. Därför använder allt fler företag och

myndigheter olika tjänster och nya tekniker för att förenkla IT-driften och säkerställa att leveransen av IT-tjänster motsvarar de krav som affärsverksamhet och kunder ställer.

En tydlig marknadstrend är också att allt fler kunder önskar erbjuda IT som en tjänst, där interna samt externa användare själva beställer och konsumerar olika typer av IT-tjänster baserat på varje enskilt användarbehov. För att möjliggöra leverans av IT som en tjänst implementerar företag och myndigheter i allt högre grad en kombination av privata och publika molntjänster, så kallade hybrida moln, för att bland annat automatisera de interna IT-processerna.

Behovet av fortsatt effektivisering medför en växande efterfrågan på lösningar och tjänster inom Proacts specialområden, vilket innebär en god tillväxtpotential för bolaget. Proact har etablerade erbjudanden, metoder och processer för att tillgodose efterfrågan på marknaden samt för att stödja sina kunder på bästa sätt.

Större affärer under kvartalet

Ett antal större affärer har under det gångna kvartalet genomförts med bl.a. Medvet och Vasco i Belgien, Sampension i Danmark, Pipedrive i Estland, KELA och Streamteam Nordic i Finland, Vitens i Nederländerna, SEB i Litauen, Citadele Bank i Lettland, Macfarlens i Storbritannien, Saab, Swep International och Tele2 i Sverige, Ostrava Stad, Prag Stad och Palacky Universitet i Tjeckien, MAN Energy Solutions, Mekra Lang och Patrizia Immobilien i Tyskland.

Händelser under kvartalet

Proact levererar hybrid molntjänst till Symbrio

Symbrio är ett IT-bolag som utvecklar ett eget molnbaserat inköps- och fakturahanteringssystem, företaget erbjuder produkter och tjänster i syfte att effektivisera sina kunders inköps- och fakturahanteringsprocesser. Företaget har verksamhet i Skandinavien och riktar sig främst till kunder inom branscher som har en projektintensiv verksamhet så som exempelvis bygg- och installationsbranschen.

Symbrio har högt ställda krav avseende skalbarhet, tillgänglighet samt prestanda avseende IT-infrastrukturen, dessutom ställs höga krav på att IT-miljön skall vara kostnadseffektiv. Proact valdes som samarbetspartner tack vare att Proact under lång tid framgångsrikt levererat IT-infrastrukturprojekt till Symbrio. I tillägg har Proact den kunskap som krävs för att designa en

hybrid molntjänst som motsvarar verksamhetens nuvarande och framtida behov avseende flexibilitet och skalbarhet

Avtalet innebär att Symbrio går över till Proact Hybrid Cloud (PHC), vilket är en flexibel IT-infrastruktur som är anpassad till Symbrios affärsmodell och ger möjlighet till att även integrera publika molntjänster. Dessutom flyttar Symbrio sin utvecklingsmiljö, som tidigare hanterats internt, till den nya molntjänsten. Genom den nya molntjänsten får utvecklingsteamet även tillgång till en självserviceportal där olika former av tjänster kan avropas. Den nya molntjänsten ger Symbrio full kontroll avseende var informationen lagras, oavsett om den lagras i ett privat moln eller i ett publikt moln som AWS eller Azure.

Proact tecknar ramavtal med offentlig sektor i Storbritannien

Ramavtalet med offentlig sektor i Storbritannien innebär att Proact, som ledande datacenter och molntjänstleverantör, fortsatt kommer leverera tjänster och lösningar till offentlig sektor. Avtalet hanteras av Crown Commercial Service (CCS), vilka stödjer den offentliga sektorn för att uppnå maximalt kommersiellt värde vid upphandling av varor och tjänster. Det nya ramavtalet, G-Cloud 10, är uppdelat på tre områden "Cloud Hosting", "Cloud Software" och "Cloud Support"

Proact har varit utvald leverantör även för tidigare ramavtal, G-Cloud 7, 8 och 9, och befäster därmed sin roll som betrodd rådgivare och leverantör till offentliga verksamheter i Storbritannien. Att Proact nu får fortsatt förtroende genom det nya ramavtalet visar inte bara på Proacts trovärdighet, utan innebär även spännande möjligheter för både nya och befintliga kunder att driva IT-innovation genom att använda molnteknik.

Proact kommer att leverera olika specialist- och molntjänster, vilket även inkluderar säkerhetstjänster och hybrida molntjänster. Samtliga tjänster som är inkluderade i ramavtalet finns tillgängliga via en digital marknadsplats, vilket gör det möjligt för kunderna att enkelt hitta och beställa lämpliga tjänster för sina digitala projekt.

Genom detta avtal kan kunderna vara säkra på att de köper tjänster av hög kvalitet till rätt pris, vilket i slutändan kommer skattebetalarna till gagn.

Group Victor Peeters väljer Proact som samarbetspartner

Group Victor Peeters är en ledande specialist inom industriell rengöring med verksamhet i Belgien, Nederländerna och Tyskland. Bolaget bedriver en internationell verksamhet som innefattar fler än 1000 medarbetare och levererar produkter och tjänster till kunder över hela världen.

I takt med att Victor Peeters verksamhet utvecklas ställs också nya krav på IT-infrastrukturen avseende exempelvis enkelhet, skalbarhet samt effektivitet. Därav utvärderade Victor Peeters olika alternativa lösningar för att säkerställa att verksamhetens olika krav uppfylls.

Tack vare sin erfarenhet och specialistkunskap fick Proact förtroendet att implementera en IT-as-a-Service tjänst, vilket innebär att olika former av kapacitetstjänster kan avropas i takt med att användarbehoven uppstår.

Vidare kommer Victor Peeters implementera en ny plattform för test och utveckling av sitt nya ERP-system. Proact kommer att leverera plattformen i form av en privat molntjänst. Detta innebär att test- och utvecklingsplattformen kommer vara separerad från produktionsmiljön, vilket i sin tur innebär att test- och utvecklingsarbete kan ske utan risk för produktionsstörningar.

Proact tecknar avtal med Ekspress Meedia

Ekspress Meedia ingår i Ekspress Grupp vilket är en börsnoterad och ledande mediekoncern i Baltikum. Verksamheten omfattar förlagsverksamhet, trycktjänster och produktion av online media. Målsättningen är att erbjuda saklig och relevant läsarinformation både i tidningsformat och via digitala medier. Då dagens nyhetsflöde i huvudsak är baserat på multimedieplattformar, vilka måste vara tillgängliga dygnet runt för att möta kundernas behov, har behovet av tillgänglighet, skalbarhet och prestanda aldrig tidigare varit så viktigt. I tillägg ställs höga krav på att IT-infrastrukturen skall vara kostnadseffektiv.

För att möta de ökande kraven genomfördes en upphandling där Proact, genom sin specialistkompetens, erfarenhet och lokala närvaro, erhöll förtroendet att leverera en ny IT-infrastruktur med tillhörande konsult- samt supporttjänster. Den nya IT-infrastrukturen kommer att stödja tillväxten av Ekspress Meedias digitala verksamhet och möjliggöra effektiv leverans av digitala nyhetstjänster. Genom den nya IT-infrastrukturen får Ekspress Media ett förbättrat stöd för sin verksamhet, då den nya IT-infrastrukturen är skalbar och anpassad efter verksamhetens krav och behov. I tillägg blir den interna administrationen av systemen betydligt enklare och mer kostnadseffektiv.

Avtalet innefattar implementation och konfiguration av den nya IT-infrastrukturen samt Proact Premium Support, vilket över tid bidrar till en positiv effekt på Proacts kontrakterade intäkter.

Finansiell översikt

Intäkter

Under tredje kvartalet 2018 uppgick bolagets totala intäkter till 725 (653) MSEK, en ökning med 11 %. Tillväxten i lokala valutor var 4 %. Förändrade redovisningsprinciper har påverkat kvartalets intäkter negativt med 32 MSEK.

Under de första nio månaderna var intäkterna oförändrade och uppgick till 2 351 (2 351) MSEK. Tillväxten i lokala valutor var -4%. Nya redovisningsprinciper har påverkat intäkterna negativt. 181 MSEK, som tidigare skulle ha intäktsförts under årets första nio månader, kommer nu att intäktsföras över framtida perioder om ett till tre år. Samtidigt har 46 MSEK från tidigare perioder påverkat intäkterna positivt. Justerat för detta har intäkterna ökat med 2 % under årets första nio månader i lokala valutor.

Branschsegment

Proact har en god intäktsfördelning avseende olika branschsegment. De fyra största branschsegmenten är Handel & Tjänster 25 %, Offentlig Sektor 20 %, Tillverkande industri 13 % samt Telekom 10 %.

Business Units

I Nordics minskade intäkterna under kvartalet. Förändrade redovisningsprinciper har påverkat intäkterna negativt med 27 MSEK. Systemverksamheten har utvecklats på ett positivt sätt i jämförelse med motsvarande period föregående år. Samtidigt har intäkterna från molntjänsterna minskat då nyteknade avtal inte kompenserar fullt ut för tidigare omförhandlade och avslutade avtal.

I UK ökade intäkterna under kvartalet. Förändrade redovisningsprinciper har påverkat intäkterna negativt med 9 MSEK. Den positiva utvecklingen har

främst uppnåtts genom en god utveckling av systemverksamheten. I jämförelse med motsvarande period föregående år är tjänsteverksamheten oförändrad, samtidigt har molntjänstverksamheten utvecklats positivt.

I West ökade intäkterna under kvartalet. Förändrade redovisningsprinciper har påverkat intäkterna positivt med 4 MSEK. I jämförelse med motsvarande period föregående år har såväl system- som tjänsteverksamheten utvecklats positivt, främst har molntjänstverksamheten utvecklats väl.

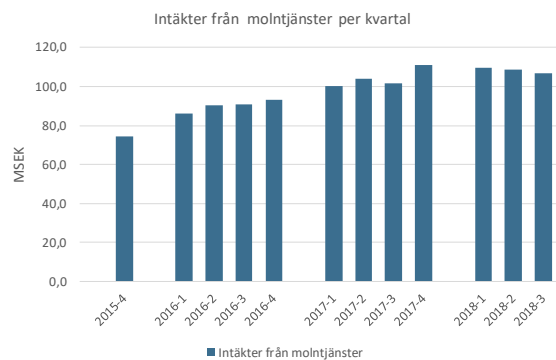
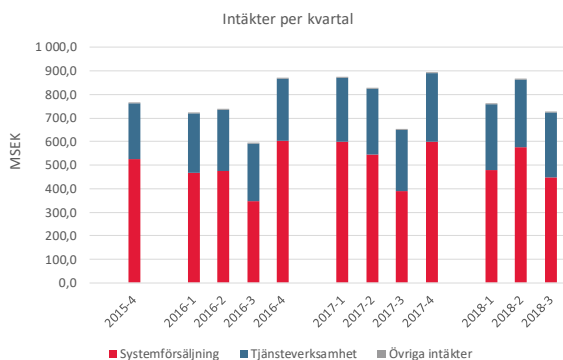
I East ökade de totala intäkterna under kvartalet. Förändrade redovisningsprinciper har inte påverkat intäkterna i kvartalet. I jämförelse med motsvarande period föregående år har såväl system- som tjänsteverksamheten utvecklats positivt.

Framtida kontrakterade kassaflöden från Proact Finance uppgår till 154 (151) MSEK, en ökning med 2 %.

Rörelsegren

Under tredje kvartalet ökade systemintäkterna med 15 % till 447 (390) MSEK. Under samma period ökade tjänsteintäkterna med 6 % till 277 (261) MSEK. Tjänsteintäkterna utgjorde 38 % av bolagets totala intäkter under kvartalet.

Nya avtal avseende molntjänster har under kvartalet tecknats till ett totalt värde om 70 MSEK, avtalen har en löptid på tre till fem år. Den totala intäkten avseende molntjänster uppgick under kvartalet till 107 (102) MSEK, vilket är en ökning med 5 % jämfört med motsvarande period föregående år. Rullande 12 månader uppgick intäkterna från molntjänster till 436 MSEK.



Intäkter per Business Unit	jul-sep 2018	jul-sep 2017	jan-sep 2018	jan-sep 2017	12 mån okt-sep	helår 2017
Nordics	274	303	1 032	1 169	1 514	1 652
UK	181	124	498	399	650	551
West	235	196	730	709	937	916
East	43	33	110	87	154	131
Proact Finance	18	21	76	58	119	101
Koncerngemensamt	-26	-24	-94	-71	-131	-108
Totala intäkter	725	653	2 351	2 351	3 243	3 243

Intäkter per rörelsegren	jul-sep 2018	jul-sep 2017	jan-sep 2018	jan-sep 2017	12 mån okt-sep	helår 2017
Systemförsäljning	447	390	1 504	1 532	2 105	2 133
Tjänsteverksamhet	277	261	844	816	1 134	1 106
Övriga intäkter	0	2	3	4	5	5
Totala intäkter	725	653	2 351	2 351	3 243	3 243

Resultat

EBITDA ökade med 10 % jämfört med föregående år och uppgick under kvartalet till 52,9 (48,0) MSEK. Resultat före skatt ökade med 18 % till 37,4 (31,7) MSEK.

EBITDA ökade med 5 % jämfört med föregående år och uppgick de första nio månaderna till 165,3 (157,7) MSEK. Resultat före skatt ökade med 13 % till 117,5 (103,9) MSEK. Justerat för jämförelsestörande poster de första nio månaderna 2018 (2,6 MSEK) var ökningen 16 %.

Business Units

I Nordics har resultatet under kvartalet påverkats negativt främst genom lägre tjänsteintäkter samt ökade kostnader hänförliga till de satsningar som görs inom tjänsteleveransen för att möjliggöra en ökning av de kontrakterade intäkterna.

I UK har resultatet utvecklats positivt under kvartalet. Den positiva utvecklingen är hänförlig till ökade intäkter från systemverksamheten i kombination med en god system- samt tjänstemarginal.

I West har resultatet förbättrats under kvartalet. Den positiva utvecklingen har uppnåtts genom ökade intäkter med god marginal från system- så väl som tjänsteverksamheten i kombination med god kostnadskontroll.

I East har resultatet utvecklats positivt genom en god intäktsökning från så väl system- som tjänsteverksamheten i kombination med fortsatt god marginal.

Proact Finance uppvisar en stabil resultat- och lönsamhetsutveckling.

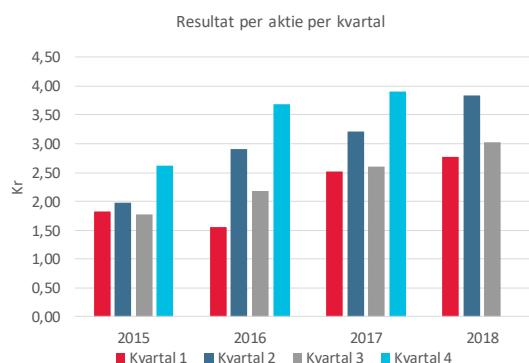
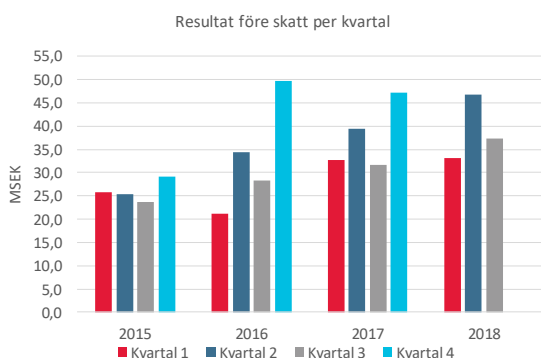
Balansräkning och kassaflöde

Likvida medel uppgick till 166 MSEK per den 30 september 2018, jämfört med 125 MSEK föregående år. Av total checkräkningskredit om 241 MSEK har 53 MSEK nyttjats. Banklån uppgick till 101 MSEK, varav 96 MSEK förfaller inom 12 månader. Nytt bankavtal har tecknats i oktober 2018 och ersätter nuvarande amorterande kreditfacilitet med en treårig revolverande kreditfacilitet. Investeringar i IT-utrustning för molnverksamheten finansieras genom operationella leasingavtal, vilket innebär att dessa investeringar inte får en direkt påverkan på balansräkningen.

Kassaflödet var 6 (-62) MSEK under kvartalet, varav 35 (-111) MSEK från löpande verksamhet. Första nio månaderna var kassaflödet -72 (-88) MSEK, varav 77 (18) MSEK från löpande verksamhet. Rullande 12 månader uppgick kassaflödet till 17 MSEK.

Under de första nio månaderna har 58 (53) MSEK investerats i anläggningstillgångar. Under samma period har 60 (50) MSEK utbetalats kontant som betalning för förvärv av aktier i dotterbolag. Förändring av banklån och nyttjande av checkräkningskrediter har sammantaget bidragit till kassaflödet med 17 MSEK. Återköp av egna aktier har gjorts till ett värde av 8 MSEK. Utdelning om 34 MSEK till moderbolagets aktieägare har utbetalats.

Vid periodens slut uppgick koncernens soliditet till 23 (22) %. Per den 31 december 2017 uppgick soliditeten till 20 %.



Resultat före skatt per Business Unit	jul-sep 2018	jul-sep 2017	jan-sep 2018	jan-sep 2017	12 mån okt-sep	helår 2017
Nordics	7,6	23,0	46,3	68,5	75,6	97,8
UK	10,8	2,4	24,8	9,6	34,0	18,8
West	17,1	3,8	47,2	19,6	48,0	20,5
East	4,0	1,3	9,9	4,3	12,0	6,4
Proact Finance	0,7	1,1	2,7	3,9	4,6	5,7
Koncerngemensamt	-2,8	0,0	-10,8	-2,2	-6,8	1,9
Resultat före skatt och jämförelsestörande poster	37,4	31,7	120,1	103,9	167,3	151,1
Jämförelsestörande poster	-	-	-2,6	-	-2,6	-
Resultat före skatt	37,4	31,7	117,5	103,9	164,7	151,1

Finansiell ställning	30 sep 2018	30 jun 2018	30 sep 2017	30 jun 2017
Likvida medel	166	163	125	188
Checkräkningskredit	-53	-19	-82	-2
Skulder till kreditinstitut	-106	-119	-150	-163
Nettokassa (+)/Nettoskuld (-)	6	25	-107	23
Outnyttjad checkräkningskredit	188	223	157	238
Total checkräkningskredit	241	242	239	240

Återköp av egna aktier

Årsstämman den 8 maj 2018 bemyndigade styrelsen att förvärva upp till 10 % av bolagets aktier fram till nästa årsstämma. Per den 30 september 2018 har inga aktier förvärvats inom detta bemyndigande.

Bolaget innehar per den 30 september 2018 182 269 aktier i eget förvar, vilket motsvarar 2,0 % av totalt antal aktier.

Medarbetare

Den 30 september 2018 uppgick antalet anställda till 822 (824).

Moderbolaget i sammandrag

Moderbolagets totala intäkter under perioden uppgick till 65,6 (71,0) MSEK. Resultat före skatt uppgick till -0,6 (-0,3) MSEK.

Moderbolagets skuld i gemensamt koncernvalutakonto uppgick per den 30 september 2018 till 279 (317) MSEK.

Antalet anställda i moderbolaget uppgick vid periodens slut till 13 (13) personer.

Moderbolagets verksamhet har varit oförändrad under perioden. Inga väsentliga transaktioner med närstående har skett.

Händelser efter balansdagen

Inga för koncernen väsentliga händelser har inträffat efter rapportperiodens utgång.

Risker och osäkerhetsfaktorer i verksamheten

Bolaget har i dagsläget svårt att bedöma konsekvenserna av Storbritanniens eventuella utträde ur EU. Kortsiktigt påverkar eventuella valutaförändringar koncernens räkenskaper. I övrigt har inga risker eller osäkerhetsfaktorer förändrats i jämförelse med de som kommenterades i senast avgivna årsredovisning. För en utförligare beskrivning av väsentliga risker och osäkerhetsfaktorer hänvisas till Proacts årsredovisning 2017, sidan 23.

Alternativa nyckeltal

Bolaget presenterar finansiella nyckeltal i delårsrapporten som inte definieras enligt IFRS. Bolaget anser att dessa nyckeltal ger värdefull kompletterande information till investerare och bolagets ledning. Definitioner för de finansiella nyckeltal som bolaget redovisar finns i Proacts Årsredovisning 2017, sidan 63.

Övrig information

Denna delårsrapport har inte varit föremål för revisorernas granskning.

Kommande rapporter

6 feb 2019	Bokslutskommuniké 2018
25 apr 2019	Delårsrapport Q1 2019
9 maj 2019	Årsstämma 2019
11 jul 2019	Delårsrapport Q2 2019
17 okt 2019	Delårsrapport Q3 2019
6 feb 2020	Bokslutskommuniké 2019

För ytterligare information vänligen kontakta:

	Telefon
Jonas Hasselberg, CEO	+46 722 13 55 56
Peter Javestad, IR	+46 733 56 67 22
Jonas Persson, CFO	+46 733 56 66 90

E-post
jonas.hasselberg@proact.eu
peter.javestad@proact.eu
jonas.persson@proact.eu

Informationen i denna delårsrapport är sådan som Proact IT Group (publ) skall offentliggöra enligt lagen om värdepappersmarknad och/eller om handel med finansiella instrument. Informationen lämnades för offentliggörande den 18 oktober 2018 klockan 08:00 (CET).

Kista den 18 oktober 2018

Proact IT Group AB (publ)

Jonas Hasselberg
VD och koncernchef

Finansiella rapporter (MSEK)

Rapport över totalresultatet för koncernen

	jul-sep 2018	jul-sep 2017	jan-sep 2018	jan-sep 2017	12 mån okt-sep	helår 2017
Systemintäkter	447,4	389,8	1 503,7	1 532,0	2 104,5	2 132,8
Tjänsteintäkter	277,1	261,4	843,7	815,5	1 133,7	1 105,5
Övriga intäkter	0,0	1,9	3,3	3,8	4,6	5,1
Totala intäkter	724,6	653,0	2 350,7	2 351,3	3 242,8	3 243,4
Kostnad för sålda varor och tjänster	-542,0	-490,5	-1 774,2	-1 809,1	-2 454,0	-2 488,8
Bruttoresultat	182,5	162,6	576,5	542,2	788,9	754,6
Försäljnings- och marknadsföringskostnader	-92,1	-81,7	-292,2	-267,6	-399,0	-374,4
Administrationskostnader	-53,1	-47,3	-162,9	-163,8	-223,7	-224,6
Jämförelsestörande poster	-	-	-2,6	-	-2,6	-
Rörelseresultat, EBIT	37,3	33,6	118,8	110,9	163,6	155,6
Finansnetto	0,1	-1,9	-1,3	-7,0	1,2	-4,5
Resultat före skatt	37,4	31,7	117,5	103,9	164,7	151,1
Inkomstskatt	-9,7	-7,4	-29,3	-25,7	-40,7	-37,1
Periodens resultat	27,8	24,3	88,3	78,2	124,1	114,0
<i>Övrigt totalresultat</i>						
<i>Poster som kan komma att omföras till årets resultat</i>						
Förändring av säkringsreserv (nettoinvestering i utländsk verksamhet)	-0,1	-0,1	0,6	0,0	0,8	0,2
Skatteeffekt på förändring av säkringsreserv (nettoinvestering i utländsk verksamhet)	0,0	0,0	-0,1	-0,0	-0,2	-0,0
Omräkningsdifferenser	-4,8	-1,9	16,8	-3,3	19,9	-0,1
<i>Totalt poster som kan komma att omföras till årets resultat</i>	<i>-4,9</i>	<i>-1,9</i>	<i>17,3</i>	<i>-3,3</i>	<i>20,6</i>	<i>0,0</i>
Summa totalresultat för perioden, netto efter skatt	22,9	22,3	105,5	74,9	144,7	114,0
<i>Periodens resultat hänförligt till:</i>						
Moderbolagets aktieägare	27,7	24,0	88,2	77,3	124,1	113,2
Innehav utan bestämmande inflytande	0,1	0,2	0,1	0,9	-0,0	0,8
<i>Periodens totalresultat hänförligt till:</i>						
Moderbolagets aktieägare	22,8	22,5	105,5	75,7	146,2	116,4
Innehav utan bestämmande inflytande	0,1	-0,2	-0,0	-0,8	-1,6	-2,4

Data per aktie*

	jul-sep 2018	jul-sep 2017	jan-sep 2018	jan-sep 2017	12 mån okt-sep	helår 2017
Periodens resultat per aktie hänförligt till moderbolagets aktieägare, kr	3,02	2,60	9,63	8,33	13,53	12,22
Eget kapital per aktie hänförligt till moderbolagets aktieägare, kr	47,77	40,12	47,77	40,12	47,77	41,37
Kassaflöde från löpande verksamheten per aktie, kr	3,86	-12,02	8,43	1,95	32,71	26,01
Antal utestående aktier vid periodens slut	9 151 617	9 230 917	9 151 617	9 230 917	9 151 617	9 205 317
Vägt genomsnittligt antal utestående aktier	9 151 617	9 237 784	9 160 075	9 279 674	9 173 793	9 263 247

* Proact har inga utställda teckningsoptioner, konverteringslån eller andra instrument som kan ge upphov till utspädningseffekt

Balansräkning för koncernen i sammandrag

	30 sep 2018	30 sep 2017	31 dec 2017
TILLGÅNGAR			
<u>Anläggningstillgångar</u>			
Goodwill	398,9	378,1	385,0
Övriga immateriella anläggningstillgångar	80,6	105,4	99,4
Materiella anläggningstillgångar	66,2	63,8	62,6
Andra långfristiga fordringar	271,9	96,9	131,9
Uppskjutna skattefordringar	15,4	17,8	17,2
<u>Omsättningstillgångar</u>			
Varulager	66,4	36,8	37,4
Kundfordringar och övriga fordringar	849,8	869,3	987,3
Likvida medel	165,5	124,6	220,4
Summa tillgångar	1 914,5	1 692,5	1 941,2
EGET KAPITAL OCH SKULDER			
Eget kapital hänförligt till moderbolagets aktieägare	437,2	370,4	380,8
Eget kapital hänförligt till innehav utan bestämmande inflytande	1,6	4,2	3,6
Summa eget kapital	438,8	374,6	384,4
<u>Långfristiga skulder</u>			
Långfristiga skulder, räntebärande	11,6	115,5	93,4
Långfristiga skulder, ej räntebärande	256,5	46,6	94,7
Uppskjutna skatteskulder	22,8	20,2	21,5
<u>Kortfristiga skulder</u>			
Kortfristiga skulder, räntebärande	149,6	130,5	87,3
Kortfristiga skulder, ej räntebärande	1 035,2	1 005,1	1 259,9
Summa eget kapital och skulder	1 914,5	1 692,5	1 941,2

Förändring av koncernens egna kapital

	jan-sep 2018	jan-sep 2017	helår 2017
Vid periodens början	384,4	332,6	332,6
Justerar IB Eget Kapital pga förändring redovisningsprinciper		-5,4	-5,4
Periodens totalresultat	105,5	74,9	114,0
Utdelning	-34,3	-32,4	-32,4
Utdelning till innehav utan bestämmande inflytande	-0,3	-0,6	-1,3
Finansiell skuld till innehav utan bestämmande inflytande	-1,7	-	-26,3
Förvärv från innehav utan bestämmande inflytande	-7,3	-2,0	0,6
Nyttjade aktier i eget innehav	-	27,4	27,4
Återköp av egna aktier	-7,5	-19,9	-24,9
Vid periodens slut	438,8	374,6	384,4

Innehav utan bestämmande inflytande: Proact Lietuva UAB 26,14 %.

Kassaflödesanalys för koncernen i sammandrag

	jul-sep 2018	jul-sep 2017	jan-sep 2018	jan-sep 2017	12 mån okt-sep	helår 2017
Kassaflöde från den löpande verksamheten före förändring av rörelsekapital	46,1	60,6	136,3	111,5	212,8	188,0
Kassaflöde från förändring i rörelsekapital	-10,8	-171,6	-59,1	-93,4	87,2	52,9
Kassaflöde från den löpande verksamheten	35,3	-111,0	77,2	18,1	300,0	241,0
Kassaflöde från investeringsverksamheten	-49,6	-13,8	-114,6	-83,2	-150,3	-118,9
Kassaflöde från finansieringsverksamheten	20,0	63,4	-34,1	-22,6	-132,5	-121,1
Periodens totala kassaflöde	5,7	-61,5	-71,5	-87,7	17,2	1,0
Likvida medel vid periodens början	162,9	187,8	220,4	214,4	124,6	214,4
Kursdifferens i likvida medel	-3,0	-1,7	16,7	-2,1	23,7	4,9
Likvida medel vid periodens slut	165,5	124,6	165,5	124,6	165,5	220,4

Nyckeltal

	jul-sep 2018	jul-sep 2017	jan-sep 2018	jan-sep 2017	12 mån okt-sep	helår 2017
Totala intäkter, MSEK	725	653	2 351	2 351	3 243	3 243
EBITDA, MSEK	52,9	48,0	165,3	157,7	226,4	218,8
EBITDA marginal, %	7,3	7,4	7,0	6,7	7,0	6,7
EBITA, MSEK	45,3	40,5	142,8	134,6	196,3	188,1
EBITA marginal, %	6,3	6,2	6,1	5,7	6,1	5,8
EBIT, MSEK	37,3	33,6	118,8	110,9	163,6	155,6
EBIT marginal, %	5,2	5,1	5,1	4,7	5,0	4,8
Resultat före skatt, MSEK	37,4	31,7	117,5	103,9	164,7	151,1
Nettomarginal, %	5,2	4,9	5,0	4,4	5,1	4,7
Resultat efter skatt, MSEK	27,8	24,3	88,3	78,2	124,1	114,0
Vinstmarginal, %	3,8	3,7	3,8	3,3	3,8	3,5
Soliditet, %	22,9	22,1	22,9	22,1	22,9	19,8
Kapitalomsättningshastighet, ggr	0,4	0,4	1,2	1,3	1,8	1,7
Räntabilitet på eget kapital, %	6,5	6,6	21,4	22,1	30,5	31,8
Räntabilitet på sysselsatt kapital, %	6,6	6,1	21,4	19,8	28,1	29,2
Investeringar i anläggningstillgångar, MSEK	10,0	10,5	56,5	127,5	95,7	166,7
Finansiella kostnader inkluderade i finansnetto, MSEK	1,9	3,4	7,1	12,0	6,5	11,4
Resultat före skatt per anställd, kSEK	47	39	148	129	206	189
Medelantal årsanställda	798	812	796	803	801	799

Flerårsöversikt se not 8. För definition av nyckeltal, se Årsredovisning 2017.

Avskrivningar inkluderade i rapport över totalresultatet finns specificerade i not 4.

De nyckeltal som Proact redovisar och följer sin verksamhet på är de sedvanliga nyckeltalen som används för branschen och av bolag noterade på Nasdaq Stockholm.

Moderbolagets resultat- och balansräkning i sammandrag

	jan-sep 2018	jan-sep 2017	helår 2017		30 sep 2018	30 sep 2017	31 dec 2017
Nettoomsättning	65,6	71,0	96,6	TILLGÅNGAR			
Kostnad sålda varor och tjänster	-	-	-	Anläggningstillgångar	739,5	668,6	687,3
Bruttoresultat	65,6	71,0	96,6	Omsättningstillgångar	60,8	122,4	104,5
Administrationskostnader	-83,6	-71,8	-97,5	Summa tillgångar	800,3	790,9	791,7
Rörelseresultat	-18,0	-0,7	-0,9	EGET KAPITAL OCH SKULDER			
Finansnetto	17,4	0,4	97,4	Eget kapital	249,9	197,0	289,2
Resultat efter finansnetto	-0,6	-0,3	96,5	Långfristiga skulder	15,3	107,3	96,9
Resultat före skatt	-0,6	-0,3	96,5	Kortfristiga skulder	535,1	486,6	405,6
Inkomstskatt	3,2	-0,2	0,1	Summa eget kapital och skulder	800,3	790,9	791,7
Periodens resultat	2,6	-0,5	96,6				

Förklarande upplysningar

Not 1. Generell information

Proact IT Group AB (publ) (org nr: 556494-3446) har sitt säte i Stockholms kommun. Bolaget är noterat på Nasdaq Stockholm sedan juli 1999 och återfinns på Small Cap under symbolen PACT.

Not 2. Redovisningsprinciper

Koncernredovisningen för delårsrapporten har, i likhet med årsbokslutet för 2017, upprättats i enlighet med International Financial Reporting Standards (IFRS) såsom de har antagits av EU, och den svenska årsredovisningslagen. Moderbolagets redovisning har upprättats enligt årsredovisningslagen och Rådet för finansiell rapportering RFR 2 (Redovisning för juridiska personer). Denna delårsrapport är upprättad i enlighet med IAS 34 (Delårsrapportering) och årsredovisningslagen. Termen "IFRS" i detta dokument innefattar tillämpningen av IAS och IFRS liksom de tolkningar av dessa standarder som publicerats av IASB:s Standards Interpretation Committee (SIC) och Internal Reporting Interpretations Committee (IFRIC).

Koncernen använder sig av samma redovisningsprinciper såsom de har beskrivits i årsredovisningen för 2017 med tillägg av IFRS 15 samt IFRS 9, vilka beskrivs nedan.

Ett projekt har inletts för att fastställa effekterna av införandet av nya standarden för leasingredovisning, "IFRS 16 Leasing". Projektet är upplagt i tre olika faser: utvärdering, konvertering samt implementering. För närvarande befinner sig koncernen i utvärderingsfasen, vilken bland annat omfattar en övergripande genomgång av vilka tillgångsklasser som finns inom koncernen, inventering av befintliga kontrakt samt upphandling av systemstöd för beräkningar och redovisning enligt den nya standarden. Koncernen har ännu inte kunnat kvantifiera de nya reglernas effekt på koncernens finansiella rapporter. Koncernen börjar tillämpa den nya standarden från och med räkenskapsåret 2019.

"IFRS 15 Revenues from Contracts with Customers" tillämpas för räkenskapsår som startar 1 januari 2018. Standarden är principbaserad och specificerar hur och när intäkter ska redovisas samt kräver mer detaljerade upplysningar om företagets intäktsströmmar. Proact tillämpar IFRS 15 från 1 januari 2018 med full retroaktivitet samt justering av jämförelsetal med tillämpning av lätttnadsreglerna.

Analysen av effekterna av IFRS 15 slutfördes under fjärde kvartalet 2017 och för Proact innebär den nya standarden en förändring av intäktsredovisningen för molntjänstverksamheten när det gäller intäkter och kostnader i samband med installation före avtalsstart samt avseende "kostnader för att erhålla kundkontrakt", vilket i Proacts fall endast berör säljprovisioner. För molntjänstverksamheten är skillnaden att installation respektive leverans av molntjänsten tidigare har hanterats som två separata prestationsåtaganden men nu bedöms som ett prestationsåtagande. I redovisningen blir effekten att intäkter och kostnader kopplade till installation före avtalsstart kommer att periodiseras över avtalets längd. Säljprovisioner som tidigare kostnadsförts i samband med avtalens ingående kommer att aktiveras och kostnadsföras över den tid Proact bedömer kunden kommer finnas kvar hos Proact.

Historiskt har koncernen intäcks- och kostnadsfört produktförsäljning samt den del av produktförsäljningen, som avser leverantörsgarantier och underhåll, vid försäljningstillfället. I samband med den analys som gjorts avseende IFRS 15 har koncernen beslutat att från och med 2018 periodisera intäkter och kostnader, för den del av produktförsäljningen som avser leverantörsgarantier och underhåll, över kontraktets löptid.

De jämförelsesiffror för 2017 som finns i denna rapport har räknats om enligt nya redovisningsprinciper. Se nedanstående övergångsbrygga som visar omräkningseffekterna för 2017.

Övergångsbrygga IFRS 15 för första nio månaderna och helåret 2017

Belopp i MSEK	jan-sep	IFRS 15	jan-sep	jan-dec	IFRS 15	jan-dec
	2017	Justering	2017	2017	Justering	2017
Systemintäkter	1 543,9	-11,9	1 532,0	2 148,7	-15,9	2 132,8
Tjänsteintäkter	815,6	-0,0	815,5	1 104,5	1,0	1 105,5
Övriga intäkter	3,8	-	3,8	5,1	-	5,1
Totala intäkter	2 363,2	-12,0	2 351,3	3 258,3	-14,9	3 243,4
Kostnad för sålda varor och tjänster	-1 818,8	9,8	-1 809,1	-2 502,3	13,5	-2 488,8
Bruttoresultat	544,4	-2,2	542,2	756,0	-1,4	754,6
Försäljnings- och marknadsföringskostnader	-267,6	-	-267,6	-374,4	-	-374,4
Administrationskostnader	-163,8	-	-163,8	-224,6	-	-224,6
Rörelseresultat, EBIT	113,0	-2,2	110,9	156,9	-1,4	155,6
Finansnetto	-7,0	-	-7,0	-4,5	-	-4,5
Resultat före skatt	106,1	-2,2	103,9	152,5	-1,4	151,1
Inkomstskatt	-26,1	0,4	-25,7	-37,5	0,4	-37,1
Periodens resultat	80,0	-1,8	78,2	115,0	-1,0	114,0

<i>Belopp i MSEK</i>	sep 2017	IFRS 15 Justering	sep 2017	dec 2017	IFRS 15 Justering	dec 2017
Tillgångar	1 587,2	105,4	1 692,5	1 832,0	109,2	1 941,2
Summa Tillgångar	1 587,2	105,4	1 692,5	1 832,0	109,2	1 941,2
Eget kapital - Effekt på IB Eget Kapital 2017	-	-5,3	-5,3	-	-5,4	-5,4
Eget kapital - Effekt på resultatet 2017	381,8	-1,8	379,9	390,8	-1,0	389,8
Skulder	1 205,4	112,5	1 317,9	1 441,2	115,6	1 556,9
Summa Eget Kapital och Skulder	1 587,2	105,4	1 692,5	1 832,0	109,2	1 941,2

IFRS 9 tillämpas från 1 januari 2018 utan omräkning av tidigare perioder. Den främsta påverkan avser en delvis ny process avseende kreditförluster vilken bygger på förväntade kreditförluster istället för inträffade kreditförluster. Proact har tillämpat övergången framåtriktad och har beaktat historiska kundförluster över en konjunkturcykel och kan därefter konstatera att den nya standarden inte kommer att påverka koncernens räkenskaper med väsentliga belopp.

Finansiella instrument

Proacts finansiella instrument består av derivat, kundfordringar, likvida medel, leverantörsskulder, upplupna leverantörskostnader och räntebärande skulder. Derivat är värderade till verkligt värde inom nivå 2, enligt definitionen i IFRS 7, det vill säga verkligt värde fastställt utifrån värderingstekniker med observerbara marknadsdata, antingen direkt (som pris) eller indirekt (härlett till pris). Samtliga övriga finansiella tillgångar har klassificerats som låne- och kundfordringar, vilket inkluderar kundfordringar och likvida medel. Samtliga övriga finansiella skulder har klassificerats som övriga finansiella skulder värderat till upplupet anskaffningsvärde, vilket inkluderar leverantörsskulder, upplupna leverantörskostnader och skulder till kreditinstitut. Skulder till kreditinstitut löper med rörlig ränta, och redovisad ränta ligger i nivå med aktuell ränta på skulder till kreditinstitut och övriga finansiella tillgångar och skulder löper med korta löptider. Baserat på detta bedöms samtliga finansiella tillgångars och skulders bokförda värden vara en rimlig uppskattning av verkligt värde.

Not 3. Intäkter per bransch

Intäkter per bransch	jul-sep 2018	jul-sep 2017	jan-sep 2018	jan-sep 2017	12 mån okt-sep	helår 2017
Handel & Tjänster	160	136	572	570	796	794
Offentlig sektor	141	106	478	403	653	578
Tillverkande industri	76	94	293	247	430	384
Telekom	75	105	218	342	322	446
Bank, finans	103	56	243	241	290	289
Olja, energi	36	15	131	97	198	163
Media	12	36	39	91	67	119
Övrigt	122	106	378	361	487	470
Totala intäkter	725	653	2 351	2 351	3 243	3 243

Not 4. Av- och nedskrivningar av anläggningstillgångar

	jul-sep 2018	jul-sep 2017	jan-sep 2018	jan-sep 2017	12 mån okt-sep	helår 2017
Avskrivningar immateriella anläggningstillgångar	8,0	7,0	23,9	23,7	31,8	31,6
Nedskrivningar immateriella anläggningstillgångar	-	-	-	-	0,9	0,9
Avskrivningar materiella anläggningstillgångar	7,5	7,5	22,5	23,1	30,1	30,7
Summa	15,5	14,5	46,5	46,9	62,8	63,3

Not 5. Inkomstskatt

Koncernens skattekostnad innefattar summa aktuell skatt och uppskjuten skatt beräknad utifrån gällande skattesatser i respektive land. Den redovisade skattekostnaden uppgår för första nio månaderna 2018 till 29,3 (25,7) MSEK.

Not 6. Transaktioner med närstående

Inga transaktioner, mellan Proact och närstående, som väsentligen påverkat koncernens ställning och resultat har ägt rum under kvartalet.

Not 7. Rörelsesegment

Nordics:	Sverige, Norge, Finland, USA och Danmark
UK:	Storbritannien
East:	Estland, Lettland, Litauen, Tjeckien och Slovakien
West:	Nederländerna, Belgien, Spanien och Tyskland
Proact Finance:	Proacts finansbolag i egen regi redovisas separat då bolaget supporterar samtliga geografiska regioner.

jan-sep 2018	Nordics	UK	West	East	Proact Finance	Koncern-gemensamt	Elimineringar	Koncernen
Totala intäkter	1 032	498	730	110	76	89	-183	2 351
Resultat före skatt och jämförelsestörande poster	46,3	24,8	47,2	9,9	2,7	-10,8	-	120,1
Jämförelsestörande poster	0,0	0,0	0,0	0,0	0,0	-2,6	0,0	-2,6
Resultat före skatt	46,3	24,8	47,2	9,9	2,7	-13,4	-	117,5
Skatt								-29,3
Periodens resultat								88,3
jan-sep 2017	Nordics	UK	West	East	Proact Finance	Koncern-gemensamt	Elimineringar	Koncernen
Totala intäkter	1 169	399	709	87	58	97	-167	2 351
Resultat före skatt	68,5	9,6	19,6	4,3	3,9	-2,2	-	103,9
Skatt								-25,7
Periodens resultat								78,2

Not 8. Flerårsöversikt

	okt-sep 2017/2018	jan-dec 2017	jan-dec 2016 ¹⁾	jan-dec 2015 ¹⁾	jan-dec 2014 ¹⁾
Totala intäkter, MSEK	3 243	3 243	2 922	2 802	2 325
EBITDA, MSEK	226,4	218,8	191,4	169,2	144,2
EBITDA marginal, %	7,0	6,7	6,6	6,0	6,2
EBITA, MSEK	196,3	188,1	163,9	140,4	109,5
EBITA marginal, %	6,1	5,8	5,6	5,0	4,7
EBIT, MSEK	163,6	155,6	137,2	113,5	84,9
EBIT marginal, %	5,0	4,8	4,7	4,1	3,7
Resultat före skatt, MSEK	164,7	151,1	133,7	104,1	85,2
Nettomarginal, %	5,1	4,7	4,6	3,7	3,7
Resultat efter skatt, MSEK	124,1	114,0	96,7	78,4	59,9
Vinstmarginal, %	3,8	3,5	3,3	2,8	2,6
Soliditet, %	22,9	19,8	18,4	19,2	17,5
Kapitalomsättningshastighet, ggr	1,8	1,7	1,7	1,8	1,6
Räntabilitet på eget kapital, %	30,5	31,8	29,8	26,8	23,4
Räntabilitet på sysselsatt kapital, %	28,1	29,2	27,2	25,6	21,3
Utdelning till moderbolagets aktieägare, MSEK ²⁾	34,3	32,4	25,1	15,6	11,2
Investeringar i anläggningstillgångar, MSEK	95,7	166,7	60,5	150,4	69,1
Finansiella kostnader inkluderade i finansnetto, MSEK	6,5	11,4	8,3	14,2	3,7
Resultat före skatt per anställd, kSEK	206	189	185	156	132
Medelantal årsanställda	801	799	723	669	646
Periodens resultat per aktie, kr ³⁾	13,53	12,22	10,32	8,20	6,16

¹⁾ År före 2017 har inte räknats om enligt nya redovisningsprinciper vilka tillämpas fr o m 1 januari 2018.

²⁾ Avser det år då utdelning verkställdes. För verksamhetsåret 2017 lämnades en utdelning om 3,75 kr per aktie, totalt 34,3 MSEK.

³⁾ Beräknat på genomsnittligt antal utestående aktier. Proact har inga utställda teckningsoptioner, konverteringslån eller andra instrument som kan ge upphov till utspädningseffekt.

Not 9. Händelser efter balansdagen

Inga för koncernen väsentliga händelser har inträffat efter rapportperiodens utgång.