

Bokslutskommuniké

Januari–december 2015 FÖR ALLGON AB (PUBL), ORG NR 556387-9955,
VERKSAMHETSÅRET 2015

Fjärde kvartalet 2015

- Nettoomsättningen uppgick till 32,2 (23,5) MSEK, en ökning med 37 % jämfört med motsvarande kvartal 2014.
- Kvartalets EBITDA uppgick till 4,5 (3,1) MSEK.
- Kvartalets resultat uppgick till -0,6 (1,9) MSEK en resultatförsämring med 2,5 MSEK jämfört med motsvarande kvartal 2014. Kvartalets resultat har belastats med slutgiltig nedskrivning av Volvo-projektets utvecklingskostnader om 2,4 MSEK.
- Resultat per aktie uppgick till 0,00 (0,00) kr/aktie.
- Rörelseresultatet uppgick till -0,5 (1,9) MSEK, vilket motsvarar en rörelsemarginal på -1,6 (8,2) %
- Kassaflödet från den löpande verksamheten uppgick till 10,3 (5,7) MSEK.
- Utfasning av Volvo Lastvagnar är avslutad.

Januari–december 2015

- Nettoomsättningen uppgick till 115,2 (86,1) MSEK, en ökning med 34 % jämfört med motsvarande period 2014.
- Periodens EBITDA uppgick till 21,9 (9,2) MSEK.
- Periodens resultat uppgick till 9,4 (5,2) MSEK en resultatförbättring med 4,2 MSEK jämfört med motsvarande period 2014.
- Resultat per aktie uppgick till 0,02 (0,01) kr/aktie.
- Rörelseresultatet uppgick till 9,7 (5,8) MSEK, vilket motsvarar en rörelsemarginal på 8,4 (6,8) %.
- Kassaflödet från den löpande verksamheten uppgick till 26,7 (20,8) MSEK.
- Allgon förvärvade rättigheterna till Kathreins Aftermarket verksamhet och tillträde skedde den första maj. Förvärvet innebar att Allgon tog över försäljning om ca 15 MSEK på årsbasis. Förvärvet innebar också att Allgon fick tillgång till ett europeiskt distributionsnätverk för befintliga och framtida produkter samt ökade produktportföljen med cirka 40 nya produkter. Köpeskillingen uppgick till 8,7 MSEK, att betala i tre rater 2015, 2016 och 2017.

Efter räkenskapsårets utgång

- Allgon förvärvar Åkerströms. Likvid erläggs i huvudsak genom emission av nya aktier villkorat av beslut på extra bolagsstämma. Köpeskillingen uppgår till ca 73 MSEK.
- Extra bolagsstämma den fjärde januari 2016 beslöt att emittera 405 169 687 aktier och 24 369 231 teckningsoptioner att användas som betalning av Åkerströms Intressenter AB med dotterbolag. Åkerströms tillträdde den tolfte januari.
- Extra bolagsstämman beslöt att ändra Smarteqs firma till Allgon AB (publ). Bytet av bolagets firma registrerades den sjunde januari 2016
- Extra bolagsstämman valde Per Nordlander och Göran Strandberg till nya styrelseledamöter.
- Till ny VD för Åkerströms har Tommy Larsson utsetts och till ny VD för Allgon Asia har Christian Olsson utsetts.



Allgon startades 2016 och är en svensk företagsgrupp som verkar globalt. Företagsgruppen består av nischade bolag som utvecklar och levererar robusta trådlösa produkter och system för industriella- och andra krävande miljöer. Vi växer organiskt och genom förvärv av etablerade och utvecklingsbara företag som kompletterar och agerar inom ramen för Allgons erbjudande. Allgons B-aktie handlas på Nasdaq OMX First North med Remium som Certified Adviser. För mer information se: www.allgon.se

VD har ordet

Året avslutas med en omsättning under det fjärde kvartalet om 32 MSEK. Resultatmässigt ger kvartalet en förlust då resultatet belastas av nedskrivning av Volvo plattformen, kostnader förknippade med namnbytet till Allgon och Åkerströmsaffären. Resultatet för 2015 blir ändå det bästa i Smarteqs historia, ett resultat efter skatt om 9,4 MSEK. Fjärde kvartalet visar ett resultat på EBITDA-nivå på 4.5 MSEK. På helåret når Smarteq ett EBITDA resultat på 22 MSEK. Då Volvo projektet i sin helhet avslutats har vi valt att skriva av hela resterande del av plattformen vilket belastar det fjärde kvartalet med 2.4 MSEK.

Under fjärde kvartalet har vi arbetat vidare med integrationen av vårt förvärv, Kathrein Automotive Aftermarket. De nya kunderna och distributörerna har nu helt styrt om sina inköpsprocesser till Smarteq. Vi har direkt försäljning av Kathreins produkter samtidigt som vi introducerar Smarteqs produktportfölj. Ett viktigt framtida värde för Smarteq är kompetensen hos de nya distributörerna i att sälja antenner och ge teknisk support till kunderna. Vi har deltagit på den årliga mässan European Utility Week, som riktar sig till aktörer verksamma inom s.k. Smart Meetering.

Förutom Norge som står närmast på tur för installationer av elmätare, har Österrike påbörjat förfrågningar och mindre piloter för utvärdering pågår. En annan intressant marknad som nu kommer i repris är Sverige som tidigt var ute med fjärravlästa installationer av elmätare. Elbolagen avser att uppgradera en stor del av sina nuvarande installationer kommande år. Sammantaget öppnar det möjligheter för Smarteq och vi avser att avsätta mer resurser för området Smart Meetering där även gas och vatten ingår.

Tack vare vår positiva resultatutveckling de senaste åren har Smarteq etablerat en stabilare grund vilket gör att vi kan skifta från det tidigare beroendet av en enskild stor kund till att skapa en bredare kundbas för antennförsäljningen. Med vår skalbarhet, kostnadsstyrning och vårt väl sammansatta team är ökad försäljning och fler kundbesök det absolut viktigaste att prioritera under 2016.

Den 30 november 2015 offentliggjorde vi förvärvet av Åkerströms och samtidigt aviserades om avsikten att byta namn på moderbolaget Smarteq AB (publ) till Allgon AB (publ). Arbetet med förvärvet av Åkerströms inleddes under februari

2015 och utmynnade i att vi tillsammans återskapar ett nytt Allgon med inriktning på trådlösa produkter och system.

Åkerströms har anor sedan 1918 och är ett välkänt starkt varumärke. Åkerströms producerar produkter och system för radiostyrning av industrikranar, mobila applikationer, portar och lok. Med en omsättning på 80 MSEK och en ny framtagen produktfamilj, samt en växande marknad internationellt, ser vi en bra möjlighet till tillväxt både organiskt och oorganiskt. Åkerströms har idag cirka 45 medarbetare i Björbo och ytterligare 15 medarbetare i Kina.

Vi har intentionen att etablera en central enhet för Kina där Allgon Asia skall kunna utgöra ett centralt nav för både försäljning och tillverkning för hela Allgon gruppen. Genom att Åkerströms har en etablerad verksamhet i staden Tianjin möjliggörs detta. Allgon gruppen kommer således att bestå av två helägda dotterbolag. Smarteq Wireless AB och Åkerströms AB med dotterbolaget Allgon Asia Tianjin. Förvärvet av Åkerströms är ett första steg i ett arbete att bygga en framgångsrik företagsgrupp inriktad på trådlösa produkter och system. Vår strategi är att växa organiskt och att förvärva etablerade och utvecklingsbara företag som tillverkar och säljer trådlösa produkter och system.

Allgon får genom förvärvet en helt ny huvudägare Verdane Capital VI K/S och VI B K/S och med Tibia koncernen som näst största ägare, har vi därmed två starka huvudägare som aktivt kan bidra till den fortsatta utvecklingen.

Det har varit ett intensivt 2015 och jag är mycket nöjd med personalens och styrelsens insatser som tillsammans har skapat en helt ny möjlighet och framtid. Vi välkomnar de nya ägarna och styrelseledamöterna, när vi nu startar en ny resa under namnet Allgon.

Samtidigt som hela teamet arbetar intensivt med att utveckla Smarteq Wireless och Åkerströms affärer så pågår ett aktivt letande efter lämpliga bolag att förvärva och komplettera Allgongruppen med.

Kista den 18 februari 2016

Johan Hårdén

**”Den 30 november
offentliggjorde vi förvärvet
av Åkerströms och samtidigt
aviserades om avsikten att
byta namn på moderbolaget
Smarteq AB (publ) till
Allgon AB (publ).”**

Johan Hårdén, VD Allgon

Verksamheten

Fakturering/Resultat

FJÄRDE KVARTALET

Kvartalets försäljning uppgick till 32,2 (23,5) MSEK, vilket motsvarar en ökning med 37 % jämfört med motsvarande period föregående år. Den stora skillnaden i omsättning jämfört med föregående år beror dels på förvärvet av Kathrein Aftermarket som bidrog med 3,3 MSEK under det fjärde kvartalet och dels på utfasningen av Volvo Lastvagnar som medfört övertag av lager och "last time buy" vilket tillfälligt drivit upp omsättningen. I omsättningen ingår 1,6 MSEK avseende Volvos förvärv av restlager som skedde till inköpspris vilket innebär att affären gjordes utan någon marginal.

Rörelsens kostnader som består av övriga externa kostnader, personalkostnader, av- och nedskrivningar, uppgick till 12,8 (7,8) MSEK vilket är 5,0 MSEK högre jämfört med föregående år. Större delen av kostnadsökningen beror på av- och nedskrivning av antennplattformen för Volvo Lastvagnar. I jämförelsen med föregående år så är avskrivningen 1,0 MSEK högre och nedskrivningen uppgick till 2,4 MSEK avseende denna plattform. Det är inte sannolikt att denna plattform kommer att efterfrågas av andra kunder. Den balanserade utvecklingskostnaden har skrivits av i sin helhet i och med nedskrivningen. De från Kathrein förvärvade produkt rättigheterna som tillträdades i maj 2015 skrivs av med 0,4 MSEK per kvartal vilket även det påverkar jämförelsen.

Övriga externa kostnader har ökat med 0,5 MSEK jämfört med föregående år. Kostnaden för att återuppliva varumärket Allgon uppgick till 0,3 MSEK och kostnaden för en ny hemsida för Smarteq Wireless AB uppgick till 0,1 MSEK. I övrigt noteras endast smärre skillnader i kostnaderna jämfört med föregående år

Kostnaderna för personal har ökat med 0,7 MSEK jämfört med föregående år. I samband med att utfasningen av Volvo Lastvagnar avslutats så sker en viss personalminskning för vilken 0,3 MSEK reserverats samtidigt som kostnaden för bonus till ledande befattningshavare ökat med 0,3 MSEK. Dessa poster förklarar i allt väsentligt kostnadsökningen inom posten personalkostnader.

Rörelseresultatet uppgick till -0,5 (1,9) MSEK, vilket motsvarar en rörelsemarginal på -1,6 (8,2) %.

Nettoresultatet för perioden uppgick till -0,6 (1,9) MSEK.

Koncernredovisningen omfattar moderbolaget Allgon AB (publ) samt de helägda dotterbolagen Smarteq Wireless AB och Smarteq Antennas (Shanghai) Co. Ltd.

JANUARI TILL DECEMBER

Periodens försäljning uppgick till 115,2 (86,1) MSEK, vilket motsvarar en ökning med 34 % jämfört med föregående år. Ökningen beror till största delen på ökande leveranser till Volvo Lastvagnar och tillkommande omsättning från Kathrein Aftermarket förvärvet.

Övriga externa kostnader och personalkostnader om 24,6 (25,0) MSEK har minskat marginellt med 0,4 MSEK jämfört med föregående år. Däremot är av- och nedskrivningar avsevärt mycket större 12,2 (3,4) MSEK. Detta beror dels på av- och nedskrivningar 9,6 (1,2) MSEK av Volvo plattformen vilket är en konsekvens av utfasningen av Volvo Lastvagnar och dels på avskrivning 1,0 (0) MSEK av förvärvade immateriella rättigheter avseende Kathrein Aftermarket förvärvet.

Rörelseresultatet uppgick till 9,7 (5,8) MSEK, vilket motsvarar en rörelsemarginal på 8,4 (6,8) %.

Nettoresultatet för perioden uppgick till 9,4 (5,2) MSEK.

Kassaflöde och finansiell ställning

Koncernens disponibla likvida medel inklusive checkräkningskredit uppgick per den 31 december till 32,0 (15,4) MSEK, varav outnyttjad del av checkräkningskredit uppgick till 6,5 (11,5) MSEK. Bolaget har per rapportdatum inga räntebärande skulder. Ett villkor i affären med Kathrein innebär att Smarteq garanterar betalningarna under 2016 och 2017 om 550 000 € genom en bankgaranti. Dessa skulder är inte räntebärande. Betalning till Kathrein som förfaller 2017 redovisas som långfristig skuld.

Kassaflödet från den löpande verksamheten, före förändring av rörelsekapitalet, har varit positivt under kvartalet 4,4 (3,0) MSEK och efter förändring av rörelsekapitalet 10,3 (5,7) MSEK.

Kassaflödet från den löpande verksamheten, före förändring av rörelsekapitalet, har under året varit positivt 21,6 (8,6) MSEK och efter förändring av rörelsekapitalet 26,7 (20,1) MSEK.

Koncernens soliditet var per den 31 december 52 (45) %.

Per december månads utgång var det totala antalet aktier 440 744 675 (440 744 675), vilket är oförändrat sedan årsskiftet.

Investeringar

Investeringarna under det fjärde kvartalet uppgick till 0,7 (0,5) MSEK. Av kvartalets investeringar avsåg 0,3 (0,3) MSEK aktivering av utvecklingskostnader och 0,4 (0,0) MSEK investeringar i programlicenser. Periodens investering i materiella anläggningstillgångar uppgick till 0,0 (0,2) MSEK.

Årets investeringar uppgick till 9,5 (1,5) MSEK. Av årets investeringar avsåg 0,8 (1,0) MSEK aktivering av utvecklingskostnader och 0,4 (0,0) MSEK investeringar i programlicenser. Investeringen i produkt rättigheter avseende Kathrein Aftermarket uppgick till 8,4 (0,0) MSEK. Periodens investeringar i materiella anläggningstillgångar uppgick till 0,7 (0,5) MSEK.

Per den 31 december uppgick de aktiverade utvecklingskostnadernas nettobokförda värde till **2,7** (12,1) MSEK. Vidare innehåller de immateriella tillgångarna programvarulicenser till ett nettobokfört värde av 0,4 (0,1) MSEK. Det nettobokförda värdet avseende rättigheterna till Kathreins aftermarktketprodukter uppgick vid rapporttillfället till 7,2 (0,0) MSEK.

Personal

Genomsnittligt antal anställda under kvartalet och året uppgick till 15 (15). Antal anställda per 31 december var 14 (15). För jämförbarhet och för att tydliggöra koncernens personalkostnad inräknas 3 medarbetare som kontrakterats på långa avtal men som fakturerar bolaget sin lön som anställda. Kostnaden för dessa personer redovisas under rubriken personalkostnad i resultaträkningen.

Kathrein Aftermarket

Allgon förvärvade rättigheterna till Kathreins Aftermarket verksamhet och tillträde skedde den första maj. Förvärvet innebar att Allgon tog över försäljning om ca 15 MSEK på årsbasis. Förvärvet innebar också att Smarteq fick tillgång till ett europeiskt distributionsnätverk för befintliga och framtida produkter samt utökade produktportföljen med cirka 40 nya produkter. Köpeskillingen uppgick till 8,7 MSEK, varav 0,3 MSEK avsåg lager. Likviden betalades dels på tillträdet med 350 000 €. Resterande belopp erläggs den sista april 2016 med 300 000 € och den sista april 2017 med 250 000 €, för dessa belopp har Allgon lämnat en bankgaranti till Kathrein.

Moderbolaget

Moderbolaget Allgon AB (publ) bedriver verksamhet i form av koncernledning. Balansomslutningen uppgick till 55,7 (54,8) MSEK. Moderbolagets likvida medel uppgick vid periodens utgång till 0,2 (0,0) MSEK. Inga investeringar har gjorts under perioden. Moderbolaget har under 2016 fakturerat dotterbolaget Smarteq Wireless 3,5 (2,2) MSEK för utförda tjänster.

Framtidsutsikter

På extra stämman den fjärde januari beslöts att Allgon ska förvärva Åkerströms Intressenter med dotterbolag och fortsätta på den resa med förvärv och organisk tillväxt som påbörjades 2015 genom förvärvet av Kathrein Aftermarket.

Allgon kommer framgent att ha två ben att stå på, antenner och radiostyrning för industriella applikationer.

Under 2016 kommer fokus att ligga på att återupbygga Smarteq Wireless omsättning efter utfasningen av Volvo Lastvagnar och att få Åkerströms nya produktprogram till marknaden. Verksamheterna i Asien kommer att samordnas med fokus på produktflöde och lönsamhet. 2016 kommer att bli ett konsolideringsår då koncernen lägger grunden för tillväxt från och med 2017 och framåt.

För Smarteq Wireless del är det absolut viktigaste under 2016 uttrullningen av elmätare i Norge som förväntas ta fart under det tredje kvartalet.

Risker

Allgons resultat påverkas främst av volym, försäljningspriser, inköpspriser och övriga omkostnader. Allgon har valt att lägga ut huvuddelen av sin tillverkning hos produktionspartners i lågkostnadsländer och är därmed beroende av att dessa fullföljer sina åtaganden vad gäller leveranskapacitet, leveransprecision och kvalitet. Allgon arbetar kontinuerligt med att följa upp och utveckla sina utvalda partners för att därmed minimera riskerna hos dessa.

Bolagets inköp och försäljning sker till stor del i andra valutor än svenska kronor. Till följd av detta kan intäkter och rörelseresultat komma att påverkas av växelkursförändringar. Kursförändringar i vissa valutor, särskilt USD och EUR, i förhållande till den svenska kronan påverkar intäkter och rörelseresultat och den internationella konkurrenskraften. Under året har bolaget styrt om inköp och försäljning mot USD där så varit möjligt.

Ytterligare information finns i årsredovisningen för 2014. Riskexponeringen bedöms inte ha förändrats under året.

Prognoser

Allgon lämnar inga prognoser.

Redovisningsprinciper

Denna delårsrapport har upprättats i enlighet med reglerna i BFNAR2012:1 K3.

Allgon kommer att övergå till redovisning enligt IFRS regelverk. Omräkningstabeller, överväganden och öppningsbalanser kommer att redovisas i årsredovisningen för 2015.

Väsentliga händelser efter balansdagen

På extra stämman den fjärde januari beslöts att förvärva Åkerströms Intressenter AB med dotterbolag, ändra bolagets firma till Allgon AB (publ) samt att emittera aktier och teckningsoptioner att användas till att betala säljarna av Åkerströms.

Förvärvet av Åkerströms betalades genom emission av 405 169 687 aktier, 24 369 231 teckningsoptioner och 300 879 SEK kontant. Arbetet med förvärvsanalysen pågår och kommer att presenteras i årsredovisningen och Q1 rapporten 2016.

I och med ägarförändringarna i samband med förvärvet av Åkerströms valdes Per Nordlander och Göran Strandberg, båda på Verdane Capital Advisors, in i styrelsen. Till ny VD för Åkerströms har Tommy Larsson utsetts och till ny VD för Allgon Asia har Christian Olsson utsetts.

Ändringen av bolagets firma registrerades den sjunde januari och Åkerström tillträdde den tolfte januari.

Nedan följer en kort beskrivning av Åkerströms verksamhet.

Åkerströms är ett internationellt företag som utvecklar, producerar, marknadsför och servar produkter och system för radiostyrning av industrikrantar, mobila applikationer, portar och lok.

Koncernen består av moderbolaget Åkerströms Intressenter AB och dotterbolagen Åkerström Björbo AB och Akerstroms RRC (Tianjin) Ltd i Kina. Det kinesiska bolaget bildades 2011 och är en tillverkningsenhet.

Åkerströms omsätter cirka 80 MSEK med ett EBITDA på cirka 6 MSEK på årsbasis och kunderna finns primärt i Sverige och i Östersjöområdet, tillsammans ca 80 % av omsättningen. I och med att ett uppgraderat produktsortiment lanserats under hösten satsar bolaget även på expansion på marknader som Kina, Tyskland och Turkiet. Försäljningen sker dels direkt och dels genom utvalda lokala distributörer som sköter installation och utbildning. Bland kunderna finns bolag som Kone Cranes, Atlas Copco, Sandvik, ABB, SSAB, Volvo för att nämna några.

Verksamheten i Björbo drivs från egen fastighet med 45 anställda. På huvudkontoret i Björbo görs den tekniska utvecklingen och kundanpassningen av bolagets produkter. Verksamheten i Kina består i huvudsak av sammansättning av standardsortimentet.

Bolagets huvudproduktgrupper är Sesam och Remotus. Sesam sortimentet utgörs av standardiserade produkter för robust radiostyrning av mindre industriella och mobila applikationer. Typiska applikationer är öppning/stängning av portar, bommar och grindar. På och avstängning av fläktar och strålkastare. Styrning av bakgavellyftar, vinschar, skogsmaskiner etc.

Remotus sortimentet är robusta produkter för radiostyrning av säkerhetskritiska industriella och mobila applikationer. Typiska applikationer är styrning av industrikrantar och traverser, slamsugningsbilar, mobilkrantar, bärgare, lok etc. Remotus sortimentet har uppdaterats och de första standardprodukterna är klara för leverans. Inom detta sortiment vill kunderna ofta ha specialanpassningar av produkten utifrån specifika behov. Anpassningarna utifrån kundernas behov görs i Björbo.

En stor del av de system som Åkerströms levererat genom

åren har specialanpassats till kundens behov vilket medför att systemen kontinuerligt behöver service och reservdelar. Denna verksamhet utgör en betydande del av bolagets totala verksamhet och är baserad i Björbo.

Omsättningen mellan de olika delarna fördelar sig enligt följande, Remotus 50 %, Sesam 25 % och Service & Reservdelar 25 %.

För mer information besök Åkerströms hemsida www.akerstroms.se.

Revision

Denna delårsrapport har inte varit föremål för revisorsgranskning.

Årsstämma

Årsstämma hålls i Kista den 4 maj 2016.

Kommande rapporter

Delårsrapport, Kvartal 1, 4 maj 2016

Delårsrapport, Kvartal 2, 30 augusti 2016

Delårsrapport, Kvartal 3, 11 november 2016

Bokslutskommuniké 2016. 20 februari 2017

Stockholm den 18 februari 2016

Allgon AB (publ)

Organisationsnummer 556387-9955

Johan Hårdén

Verkställande direktör

För ytterligare information kontakta:

Johan Hårdén, VD Allgon,

Tel: 08-792 92 00, Mob: 0733-85 92 19

johan.harden@allgon.se

Sten Hildemar, CFO Allgon,

Mob: 0708-79 05 03

sten.hildemar@allgon.se

Christer Palm, styrelseordförande

Mob: 070-928 82 99

Allgon AB (publ),

Kronborgsgränd 7, 164 46 Kista

Tel: 08-792 92 00

info@allgon.se

www.allgon.se

www.smarteq.com

www.akerstroms.se

Koncernens Resultaträkning och nyckeltal

RESULTATRÄKNING i sammandrag KSEK	3 MÅN OKT-DEC 2015	3 MÅN OKT-DEC 2014	12 MÅN JAN-DEC 2015	12 MÅN JAN-DEC 2014
Nettoomsättning	32 217	23 509	115 180	86 081
Aktiverat arbete för egen räkning	278	254	1 125	1 021
Övriga rörelseintäkter/-kostnader	95	-232	-161	-410
Råvaror och förnödenheter	-20 275	-13 758	-69 637	-52 479
Övriga externa kostnader	-2 957	-2 469	-9 068	-9 229
Personalkostnader	-4 901	-4 203	-15 583	-15 749
Avskrivningar och nedskrivningar	-4 969	-1 179	-12 197	-3 410
Rörelseresultat	-512	1 922	9 659	5 825
Resultat från finansiella poster				
Ränteintäkter och liknande resultatposter	-5	-	2	63
Räntekostnader och liknande resultatposter	-86	-71	-294	-662
Finansnetto	-91	-71	-292	-599
Resultat före skatt	-603	1 851	9 367	5 226
Skatt på periodens resultat	-	-	-	-
Periodens resultat	-603	1 851	9 367	5 226

NYCKELTAL KSEK	3 MÅN OKT-DEC 2015	3 MÅN OKT-DEC 2014	12 MÅN JAN-DEC 2015	12 MÅN JAN-DEC 2014
Försäljningsutveckling %	37%	41%	34%	58%
Nettoomsättning	32 217	23 509	115 180	86 081
EBITDA	4 457	3 101	21 856	9 235
Rörelseresultat (EBIT)	-512	1 922	9 659	5 825
Resultat efter finansiella poster	-603	1 851	9 367	5 226
Justerat eget kapital	30 193	20 813	30 193	20 813
Soliditet, %	52%	45%	52%	45%
Rörelsemarginal, %	-1,6%	8,2%	8,4%	6,8%
Skuldsättningsgrad, ggr	0,94	1,20	0,94	1,20
Balanslikviditet, %	180%	128%	180%	128%
Räntabilitet på genomsnittligt sysselsatt kapital	-1,7%	8,8%	37,9%	22,3%
Räntabilitet på genomsnittligt eget kapital	-2,0%	9,3%	36,7%	28,8%
Genomsnittligt antal anställda	15	15	15	15
Omsättning per anställd, tkr	2 148	1 567	7 679	5 739
Omsättning per aktie, kr	0,07	0,05	0,26	0,20
Eget kapital per aktie	0,07	0,05	0,07	0,05
Resultat per aktie, före och efter utspädning, kr	0,00	0,00	0,02	0,01
Genomsnittligt antal aktier, 1 000-tal	440 745	440 745	440 745	440 745
Utestående teckningsoptioner på balansdagen 1000-tal	26 400	26 400	26 400	26 400

Koncernens Balansräkning

BALANSRÄKNING i sammandrag		
KSEK	2015-12-31	2014-12-31
TILLGÅNGAR		
Anläggningstillgångar		
Immateriella anläggningstillgångar	10 306	12 263
Materiella anläggningstillgångar	1 379	1 378
Anläggningstillgångar	11 685	13 641
Omsättningstillgångar		
Varulager	9 994	18 247
Övriga kortfristiga fordringar	11 454	10 579
Kassa & bank	25 490	3 890
Omsättningstillgångar	46 938	32 716
SUMMA TILLGÅNGAR	58 623	46 357
EGET KAPITAL OCH SKULDER		
Eget kapital		
Aktiekapital	44 074	44 074
Övrigt tillskjutet kapital	284 849	284 849
Annat eget kapital inklusive periodens resultat	-298 730	-308 110
Summa eget kapital	30 193	20 813
Långfristiga skulder		
Övriga långfristiga skulder	2 317	-
Summa Långfristiga skulder	2 317	-
Kortfristiga skulder		
Övriga kortfristiga skulder	26 113	25 544
Summa kortfristiga skulder	26 113	25 544
SUMMA EGET KAPITAL & SKULDER	58 623	46 357
Soliditet	52%	45%
Balanslikviditet	180%	128%

Koncernens Kassaflödesanalys

KASSAFLÖDESANALYS	3 MÅN OKT-DEC 2015	3 MÅN OKT-DEC 2014	12 MÅN JAN-DEC 2015	12 MÅN JAN-DEC 2014
KSEK				
Resultat efter finansiella poster	-603	1 851	9 367	5 226
Avskrivningar och nedskrivningar	4 969	1 179	12 197	3 410
Kassaflöde från den löpande verksamheten före förändring av rörelsekapital	4 366	3 030	21 564	8 636
Förändringar av varulager	8 854	-685	8 253	-6 506
Förändringar av kundfordringar	915	1 416	-396	9 992
Förändringar av kortfristiga fordringar	-838	985	-466	302
Förändringar av kortfristiga skulder	-3 036	934	-2 211	8 346
Kassaflöde från den löpande verksamheten	10 261	5 680	26 744	20 770
Investeringar i immateriella tillgångar	-667	-254	-4 473	-1 021
Investeringar i materiella tillgångar	-34	-253	-671	-527
Kassaflöde från investeringsverksamheten	-701	-507	-5 144	-1 548
Amortering lån	-	-4 053	-	-16 400
Kassaflöde från finansieringsverksamheten	-	-4 053	-	-16 400
Periodens/årets kassaflöde	9 560	1 120	21 600	2 822
Likvida medel vid periodens/årets början	15 930	2 770	3 890	1 068
LIKVIDA MEDEL VID PERIODENS/ÅRETS SLUT	25 490	3 890	25 490	3 890

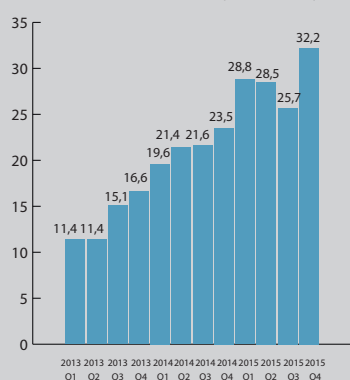
Koncernens Förändring av eget kapital

KSEK	2015-01-01	2014-01-01
	2015-12-31	2014-12-31
Ingående balans	20 813	15 528
Omräkningsdifferens	13	59
Årets resultat	9 367	5 226
UTGÅENDE BALANS	30 193	20 813

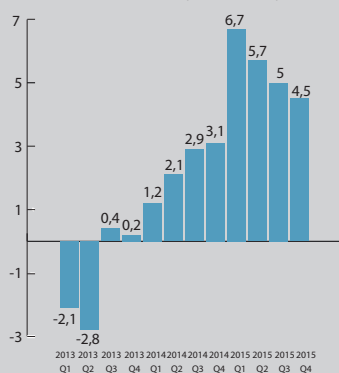
Koncernens Resultaträkning per kvartal

RESULTAT PER KVARTAL 2014:Q4-2015:Q4, KSEK	3 MÅN OKT-DEC 2014	3 MÅN JAN-MARS 2015	3 MÅN APR-JUN 2015	3 MÅN JUL-SEP 2015	3 MÅN OKT-DEC 2015
Nettoomsättning	23 509	28 761	28 500	25 702	32 217
Aktiverat arbete för egen räkning	254	255	248	344	278
Övriga rörelseintäkter/-kostnader	-232	-55	-202	1	95
Råvaror och förnödenheter	-13 758	-16 451	-16 878	-16 033	-20 275
Övriga externa kostnader	-2 469	-1 777	-2 357	-1 177	-2 957
Personalkostnader	-4 203	-4 018	-3 603	-3 861	-4 901
Avskrivningar och nedskrivningar	-1 179	-2 167	-2 453	-2 608	-4 969
Rörelseresultat	1 922	4 548	3 255	2 368	-512
Resultat från finansiella poster					
Ränteutgifter och liknande resultatposter	-	-	14	-	-5
Räntekostnader och liknande resultatposter	-71	-72	-78	-65	-86
Finansnetto	-71	-72	-64	-65	-91
Resultat före skatt	1 851	4 476	3 191	2 303	-603

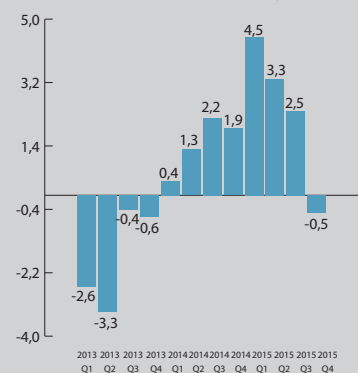
OMSÄTTNING 2013:Q1-2015:Q4



EBITDA 2013:Q1-2015:Q4



RÖRELSERESULTAT 2013:Q1-2015:Q4



MODERBOLAGETS Resultaträkning och balansräkning

RESULTATRÄKNING i sammandrag	3 MÅN OKT-DEC 2015	3 MÅN OKT-DEC 2014	12 MÅN JAN-DEC 2015	12 MÅN JAN-DEC 2014
KSEK				
Nettoomsättning	1 135	659	3 493	2 227
Övriga externa kostnader	-887	-765	-3 193	-2 689
Personalkostnader	-	-	-32	-11
Rörelseresultat	248	-106	268	-473
Ränteintäkter och liknande resultatposter	219	219	875	875
Räntekostnader och liknande resultatposter	-	-	-	-220
Finansnetto	219	219	875	655
RESULTAT FÖRE SKATT	467	113	1 143	182

BALANSRÄKNING i sammandrag	2015-12-31	2014-12-31
KSEK		
TILLGÅNGAR		
Anläggningstillgångar	54 759	54 759
Omsättningstillgångar	946	61
SUMMA TILLGÅNGAR	55 705	54 820
EGET KAPITAL OCH SKULDER		
Eget kapital	54 063	52 920
Kortfristiga skulder	1 642	1 900
SUMMA EGET KAPITAL & SKULDER	55 705	54 820





www.allgon.se