

An aerial, black and white photograph of a city waterfront. The image shows a dense cluster of multi-story buildings along the water's edge. A prominent feature is a long, narrow marina filled with numerous sailboats and yachts, extending from the center towards the right. The water is dark, and several larger boats are visible in the open water on the left. The overall scene depicts a vibrant urban environment with a strong maritime presence.

INCLUSIVE CITY



Om undersökningen

Digital enkät utskickad till respondenter via Cints webbpaneler

Deltagare i huvudstadsregionerna i Sverige, Norge, Danmark och Finland, i åldern 18-80 med representativa kvoter avseende kön och ålder.

Insamlingsperiod: 12/4 – 12/5 2017

Antal svarande:

Sverige: 1012

Norge: 1004

Danmark: 1044

Finland: 1123

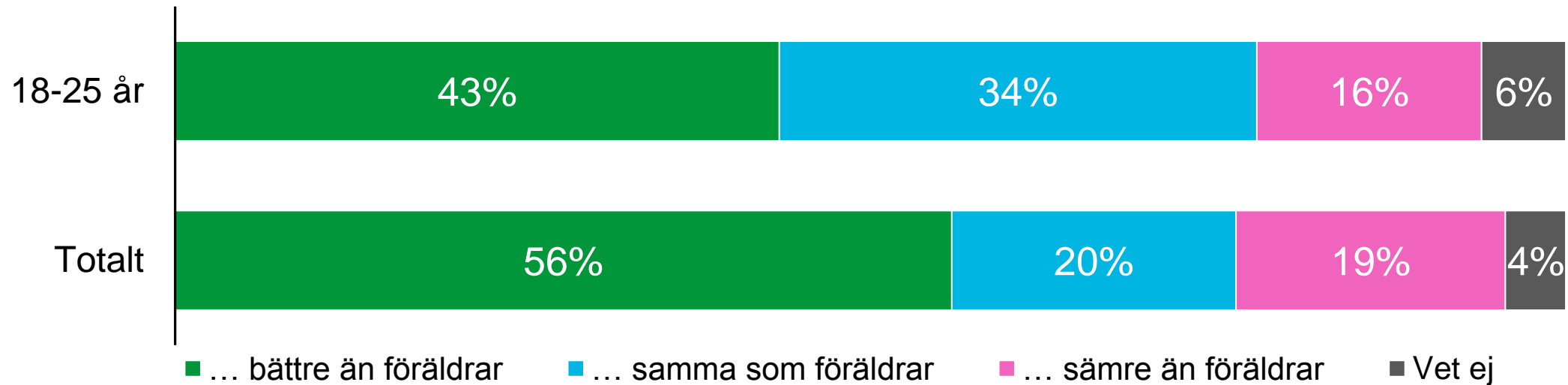
Undersökningsinstitut: United Minds



SVIKTANDE FRAMTIDSTRO I SYNNERHET HOS DE UNGA I STOCKHOLM

Mer än hälften av de unga tror inte att de får det bättre än sina föräldrar

När det gäller din framtida ekonomiska situation, tror du att du kommer att få det...



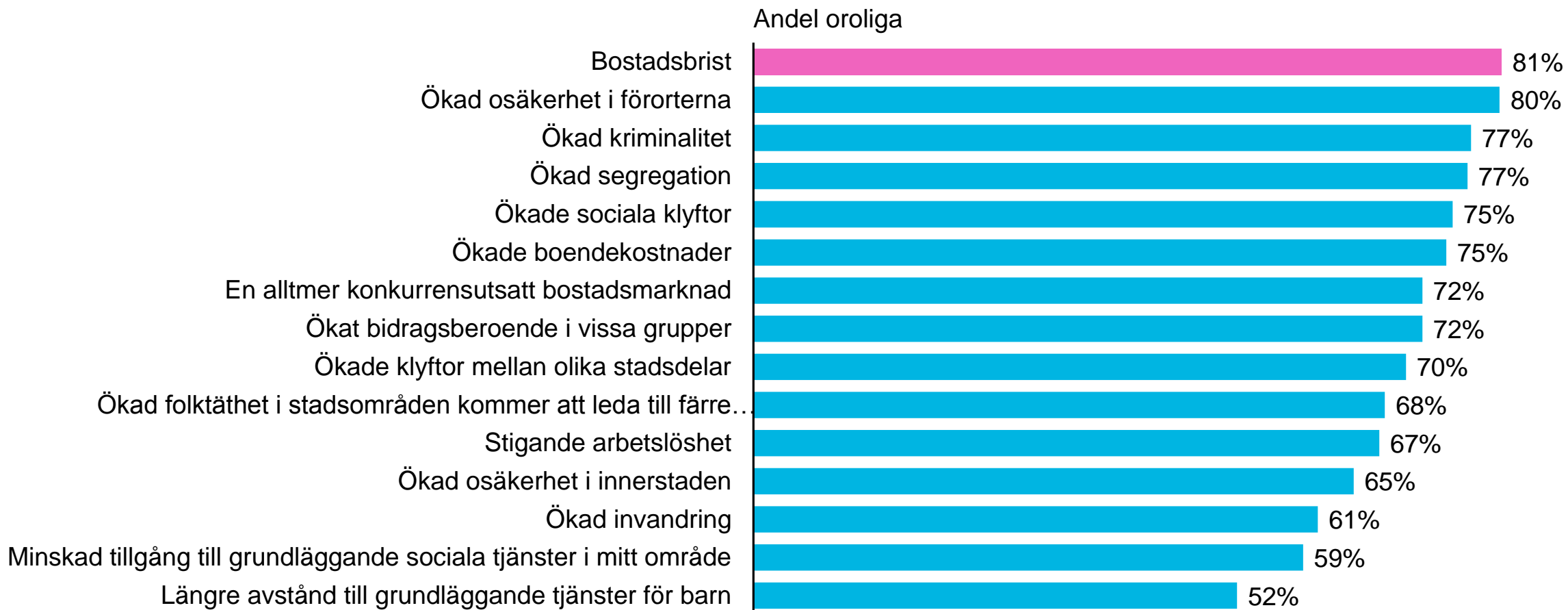
Sämre ekonomisk framtidstro bland yngre

- Över 66 år tror 7 av 10 att de kommer få det bättre än sina föräldrar
- 4 av 10 bland dem i den yngsta åldersgruppen

**ATT INTE FÅ EN BOSTAD ÄR DET STÖRSTA
OROSMOLNET FÖR BOENDE I
STOCKHOLMSREGIONEN**

Bostadsbrist oroar mest- mer än kriminalitet och ökad osäkerhet i förorterna

Om du tänker på den nuvarande utvecklingen i Stockholmsregionen. Hur orolig är du över följande aspekter?





Många tror att det blir svårt för unga att skaffa en egen bostad

Instämmer



Den aktuella bostadssituationen kommer att tvinga unga människor att bo kvar hos sina föräldrar...

Jag bor gärna utanför innerstan så länge det är lätt att ta sig dit

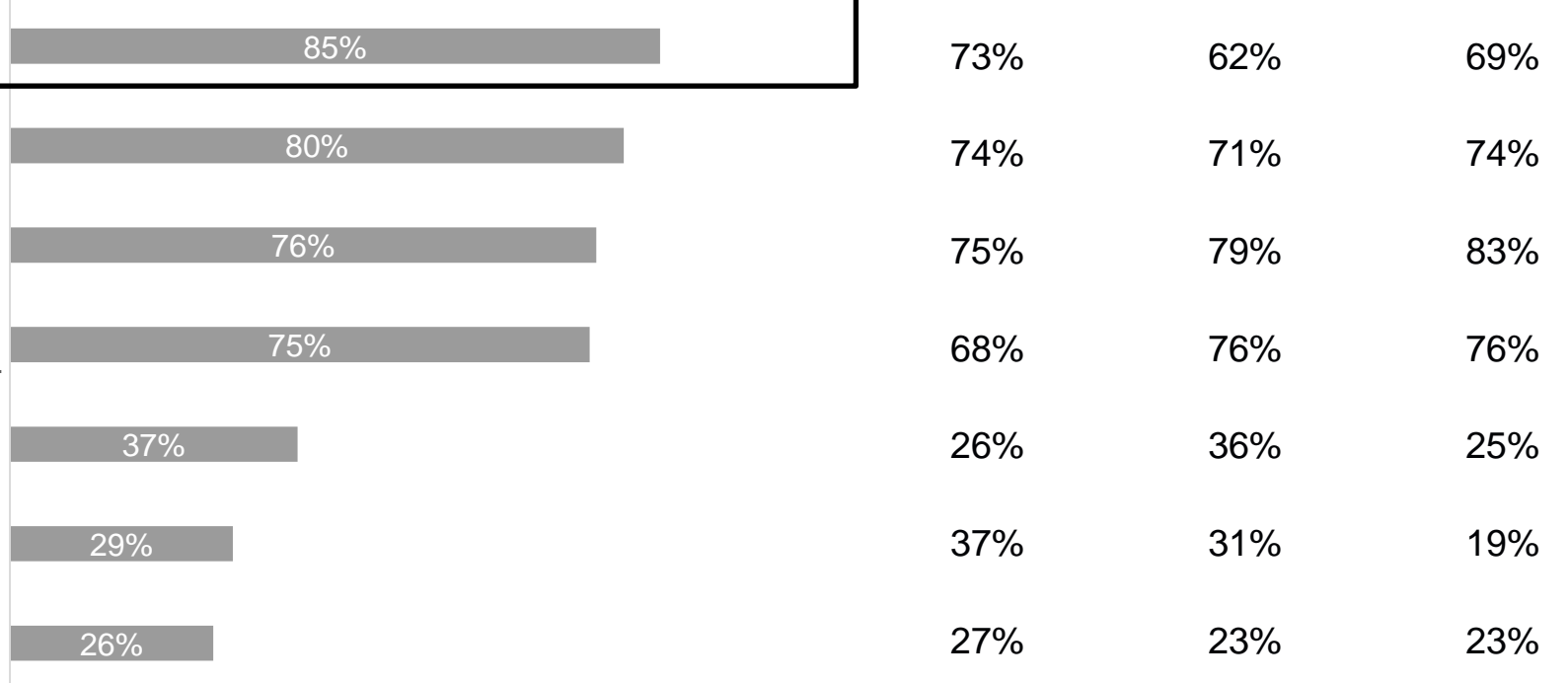
Det är lika viktigt att rusta upp/renovera äldre fastigheter som att bygga nya

Det är viktigt att alla stadsdelar i viss utsträckning är blandade (t. ex. blandade bostäder, blandade...)

Jag tror att vi kommer att ha fler hemlösa i mitt område i framtiden

Det är viktigare att spendera pengar på renovering av offentliga platser än på lägenheter

Jag tror inte att jag kommer att ha råd att bo kvar i mitt område i framtiden

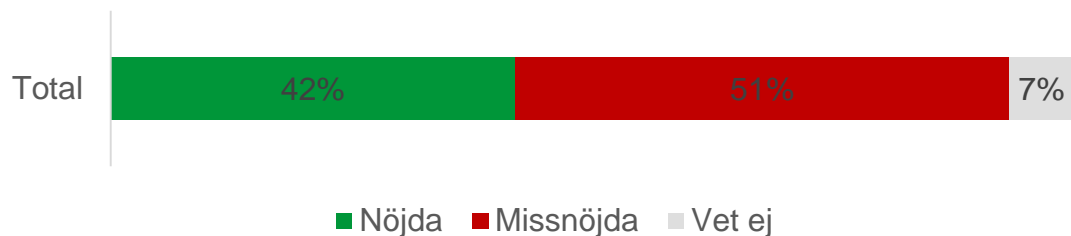


**EN MAJORITET AV INVÅNARNA ÄR
MISSNÖJDA MED SAMHÄLLSUTVECKLINGEN**



En knapp majoritet är missnöjda med utvecklingen i samhället

Hur nöjd är du med den nuvarande utvecklingen i samhället?



Framför allt boende i områden med lägre inkomster är missnöjda med samhällsutvecklingen

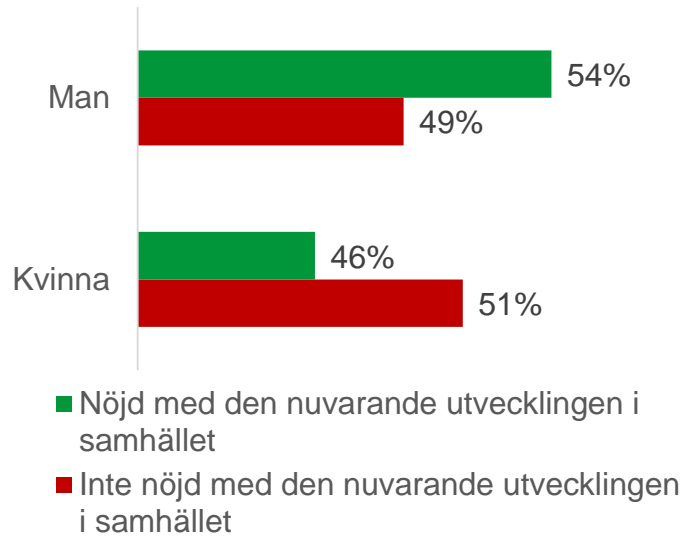
- 64% är missnöjda med samhällsutvecklingen i områden med lägre inkomst, medan i områden med högre inkomst är det endast 45% som är missnöjda. I områden med högre inkomst är hela 50% nöjda med samhällsutvecklingen och endast 27% är nöjda med samhällsutvecklingen i områden med lägre inkomster.



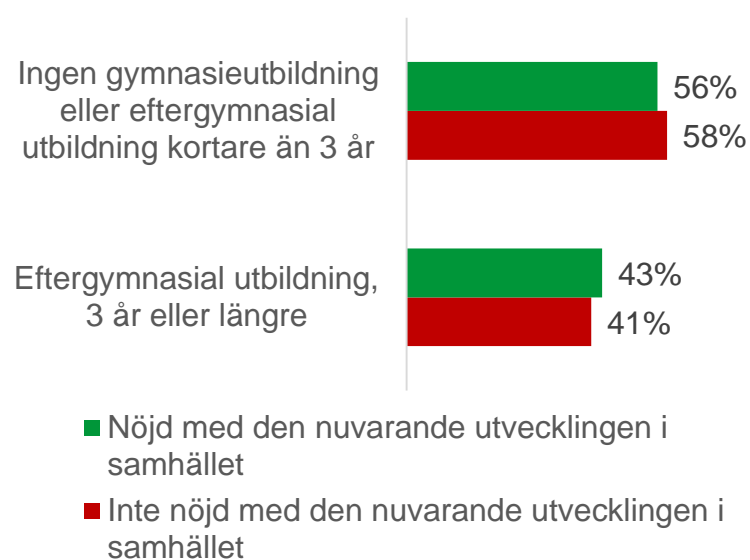
Nöjda:	54%	42%	38%
Missnöjda:	38%	52%	56%
Vet ej:	8%	6%	6%

Missnöjet med samhällsutvecklingen återfinns i alla samhällsgrupper i Stockholm

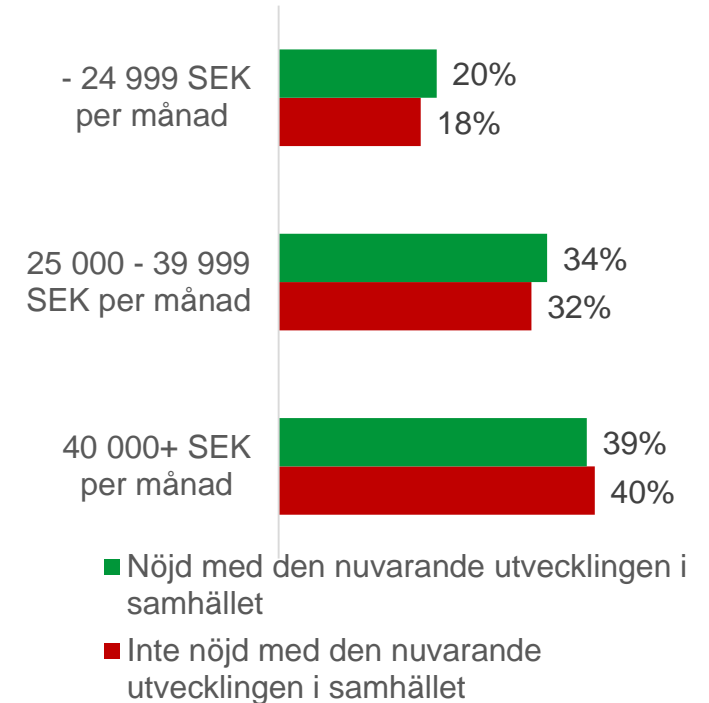
Kön



Utbildningsnivå



Inkomstnivå



Är du... n: 1012

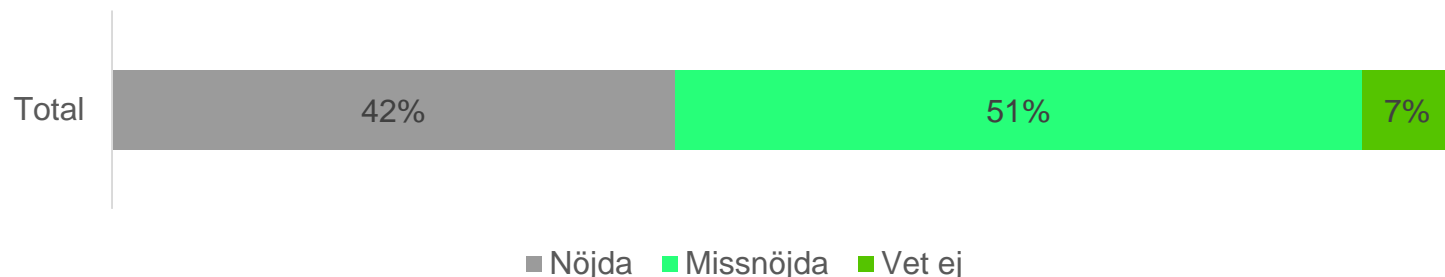
Vilken är din högsta avslutade utbildning? n: 1012




Vilken av följande intervaller faller din månadsinkomst innan skatt in i? n: 1012



En majoritet är missnöjda med utvecklingen i samhället, och vi ser stora skillnader beroende på framtidstro

Hur nöjd är du med den nuvarande utvecklingen i samhället?



			
Nöjda:	54%	42%	38%
Missnöjda:	38%	52%	56%
Vet ej:	8%	6%	6%

76% bland de med låg framtidstro är missnöjda

- Bland de med låg framtidstro är hela 76 % missnöjda och endast 20 % nöjda, jämfört med 43 % missnöjda och 53 % nöjda bland de med hög framtidstro.

64% i områden med lägre inkomst

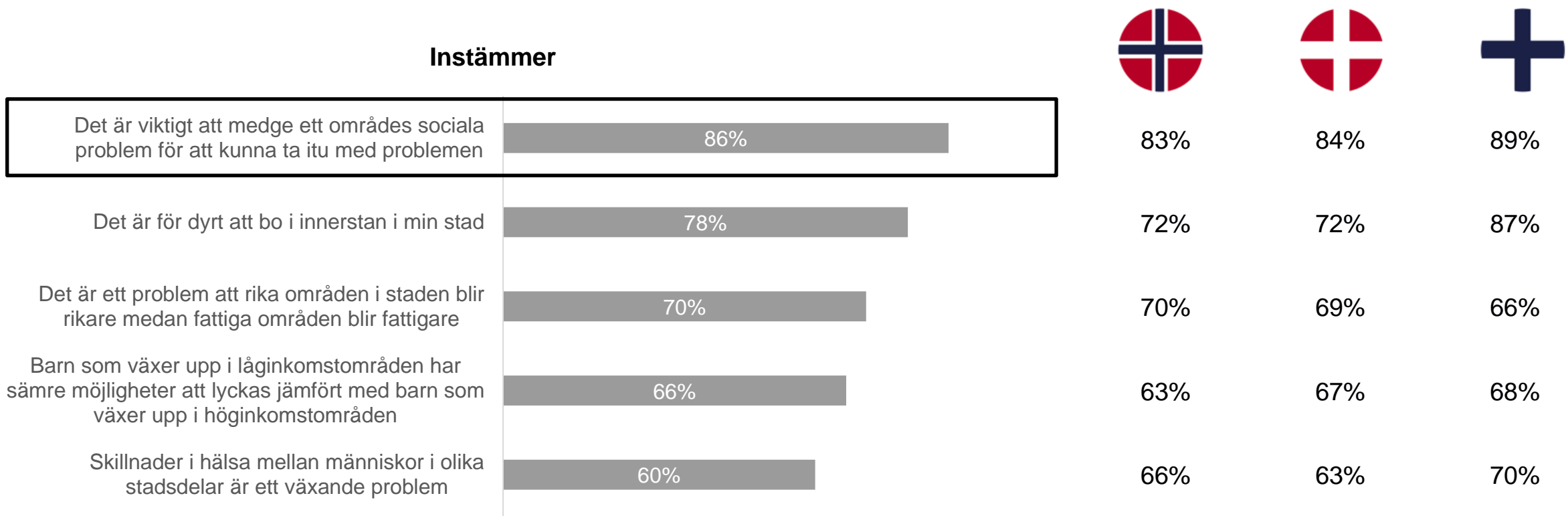
- 64 % är missnöjda med samhällsutvecklingen i områden med lägre inkomst, medan i områden med högre inkomst är det endast 45 % som är missnöjda.
- Klyftorna blir ännu tydligare när man jämför låginkomstområden i ytterstaden med höginkomstområden i innerstaden. I dessa ytterstadsområden så är 64 % missnöjda jämfört med 26 % som är nöjda. Och i innerstadsområden så är endast 40 % missnöjda och 56 % nöjda.

DE BOENDE I STOCKHOLMSREGIONEN SER ALLT STÖRRE PROBLEM MED VÄXANDE KLYFTOR



7 av 10 ser det som ett problem att rika områden blir rikare och fattiga områden fattigare

Instämmer





Fler än 7 av 10 upplever ökade sociala klyftor i stockholmsregionen

71%

upplever ökade sociala klyftor i
Stockholmsregionen

Förändringar av sociala klyftor



67%



57%

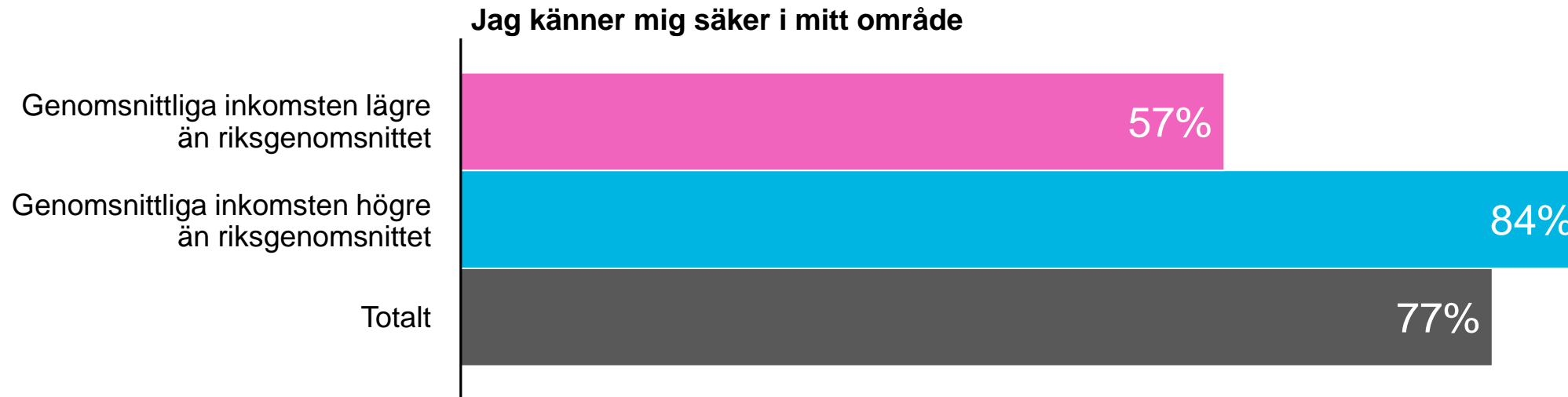


67%

De som är missnöjda upplever större sociala klyftor

- Endast 68% av de som är nöjda med samhällsutvecklingen upplever ökade sociala klyftor, medan 78% av de som är missnöjda upplever ökade sociala klyftor.

Personer i områden med lägre inkomst känner sig inte lika säkra i sitt område i Stockholm



Äldre känner sig säkrare än yngre

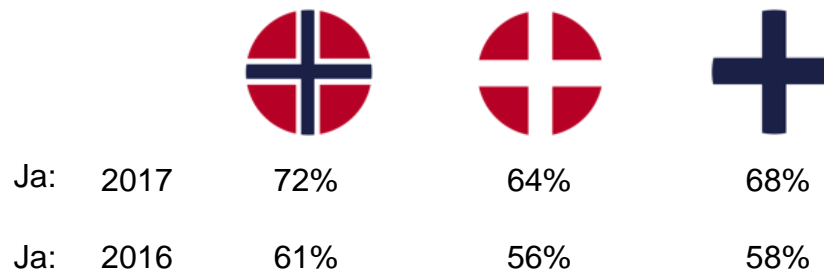
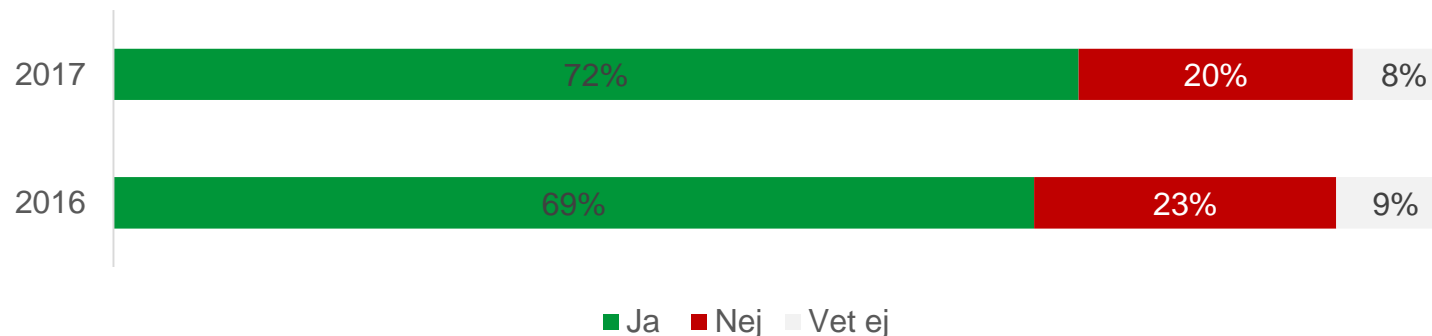
- Under 25 år – 64% känner sig säkra
- Äldre än 66 år – 88% känner sig säkra

**MEDBORGARNA VILL VARA MER DELAKTIGA I
UTVECKLING AV SITT OMRÅDE**



Stockholmarna vill vara mer delaktiga i utvecklingen av sitt område

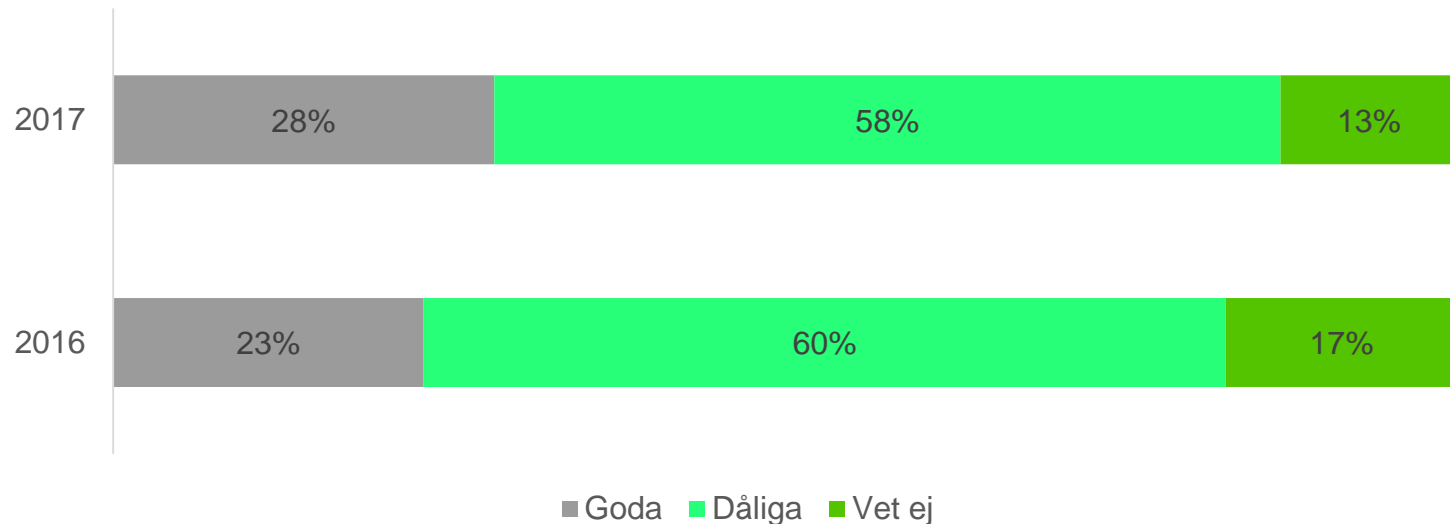
Skulle du önska att du hade större möjligheter till att påverka utvecklingen av ditt område, när det kommer till exempelvis nybyggen av fastigheter, offentliga platser och renoveringar?








Ökad möjligheter att vara med och påverka nybyggen och renoveringar

Hur upplever du möjligheterna för dig att vara med och påverka utvecklingen av ditt område genom exempelvis nybyggen av fastigheter, offentliga platser och renoveringar?



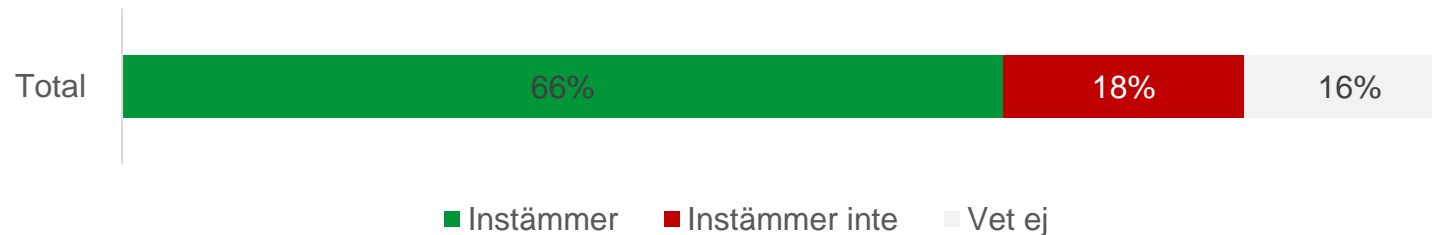
			
Goda:	34%	35%	20%
Dåliga:	55%	50%	66%
Vet ej:	11%	16%	14%




Hur upplever du möjligheterna för dig att vara med och påverka utvecklingen av ditt område genom exempelvis nybyggen av fastigheter, offentliga platser och renoveringar? n: 1012

En tydlig majoritet anser att medborgarna själva måste ta ett större initiativ för stadens utveckling



Medborgarna måste själva ta ett större initiativ för stadens utveckling



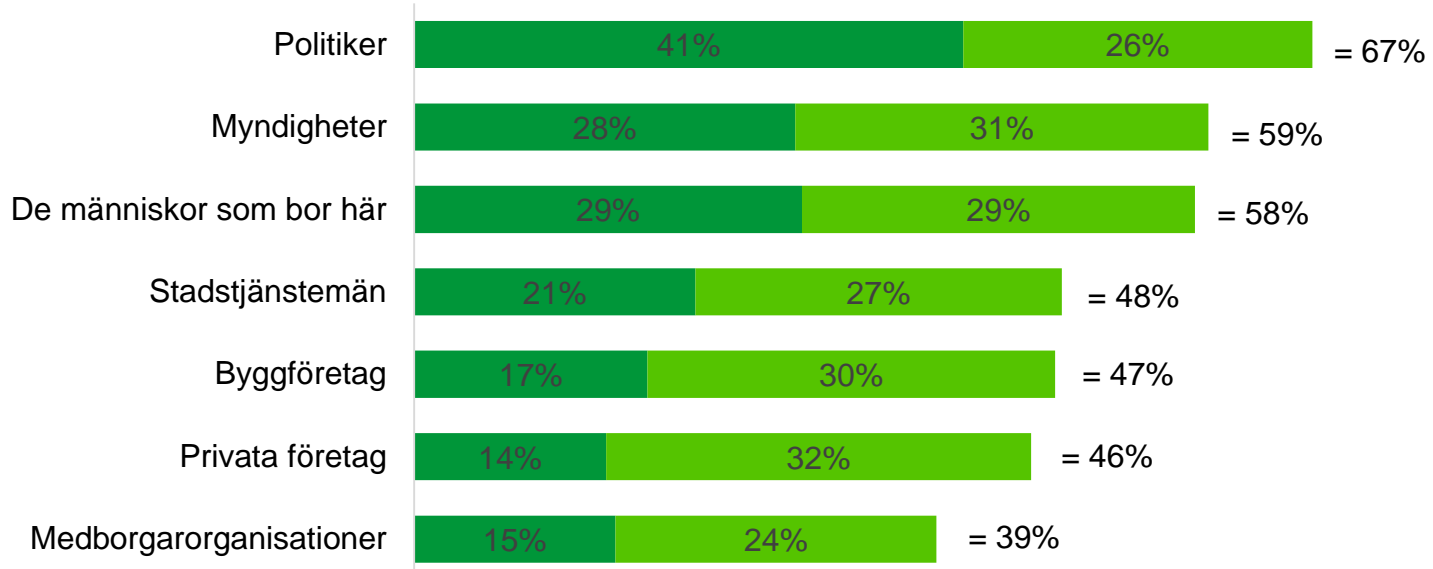
			
Instämmer:	65%	62%	66%
Instämmer inte:	16%	22%	17%
Vet ej:	19%	16%	16%

6 av 10 stockholmare anser att de själva har ett stort ansvar tillsammans med myndigheter och politiker för utvecklingen av staden



Hur mycket ansvar skulle du säga att följande aktörer har för utvecklingen i ditt område?

■ 5. Mycket stort ansvar ■ 4. Stort ansvar



70%



70%



66%

55%

55%

50%

64%

63%

58%

46%

54%

68%

56%

44%

54%

48%

52%

47%

51%

52%

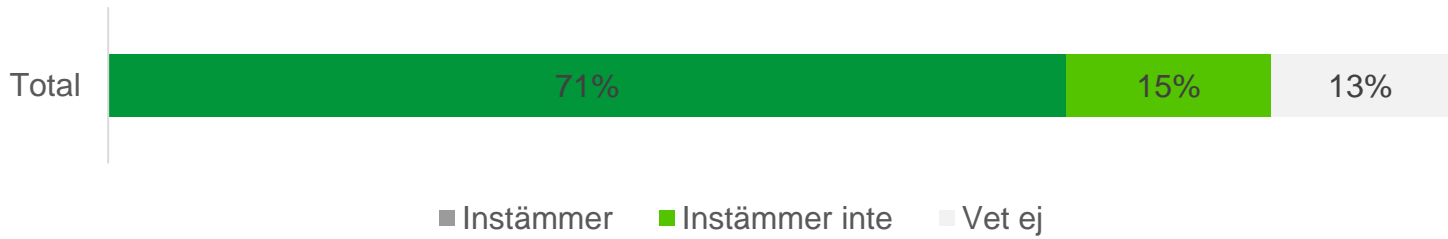
39%








71% anser att kommuner och byggföretagen måste öka sitt samarbete för att få staden att blomstra

Kommuner och byggföretag måste öka sitt samarbete för att få staden att blomstra



Framför allt äldre är för mer samarbete

- 81% bland de som är äldre än 66 år jämfört med endast 57% bland dem som är under 25 år.

			
Instämmer:	73%	63%	70%
Instämmer inte:	14%	17%	13%
Vet ej:	14%	21%	16%

