



## Delårsrapport januari–september 2018

### ”When Safety Matters”

*Consilium utvecklar, tillverkar och marknadsför säkerhetsprodukter och säkerhetssystem med hög funktionalitet och hög kvalitet. Våra produkter skyddar liv, miljö och materiella värden inom nischmarknader med höga säkerhetskrav. Genom den unika globala marknadsorganisation som byggts upp i egen regi, ges kunderna lokal service och support. Vår vision är att kunden ska välja Consilium ”When Safety Matters”.*

Consilium AB (publ) • Box 5028 • 131 05 Nacka • [www.consilium.se](http://www.consilium.se)

## Delårsrapport januari–september 2018 för Consilium AB (publ)

### Consilium fokuserar på säkerhet

- Consilium har under juni 2018 avyttrat 50 procent av produktbolagets navigationsverksamhet.
- Consilium har under september 2018 avyttrat ett bolag inom automationsverksamheten.
- Diskussioner pågår avseende avyttring av halva innehavet av resterande automation/engineering-verksamhet. Tidigare redovisades endast automationsverksamheten som verksamhet under avyttring, men under säljprocessen har även engineeringverksamheten kommit att ingå i verksamhet under avyttring.
- Consilium har under 2018 även avecklat verksamheter som inte har strategiskt värde för säkerhetsområdet.
- Kvarvarande verksamhet inom affärsområde Marine & Safety fokuserar på utveckling och marknadsföring av produkter och system för detektion av rök, värme, gas, flammor och oljedimma inom utvalda nischområden.
- Kvarvarande verksamhet inom affärsområde Safety Engineering fokuserar på utveckling och marknadsföring av produkter och system för släckning av bränder med vatten, skum och gas inom utvalda nischområden.

### Kvartal 3, 2018

- Orderingsgången för kvarvarande verksamheter ökade med 4 procent till 345,8 MSEK (332,4).
- Nettoomsättningen för kvarvarande verksamheter ökade med 1 procent till 344,6 MSEK (341,5).
- EBITDA för kvarvarande verksamheter minskade till 46,7 MSEK (52,0).
- Med hänsyn till den svaga marknadssituationen inom olje- och gasmarknaden, särskilt inom offshore, väljer Consilium i samband med sin omstrukturering mot säkerhet att skriva ned goodwillvärden med 50 MSEK.
- Resultat per aktie för kvarvarande verksamhet, exklusive engångsnedskrivning av goodwill och exklusive innehav utan bestämmande inflytande, uppgick till 1,25 SEK (1,69).
- Resultat per aktie för total verksamhet, exklusive engångsnedskrivning av goodwill och exklusive innehav utan bestämmande inflytande, uppgick till 0,31 SEK (1,06).

### Kvartal 1-3, 2018

- Orderingsgången för kvarvarande verksamheter ökade med 2 procent till 1 060,3 MSEK (1 037,8).
- Nettoomsättningen för kvarvarande verksamheter ökade med 4 procent till 1 020,9 MSEK (977,1).
- EBITDA för kvarvarande verksamheter ökade med 3 procent till 156,0 MSEK (152,1).
- Resultat per aktie för kvarvarande verksamhet, exklusive engångsnedskrivning av goodwill, och exklusive innehav utan bestämmande inflytande, uppgick till 2,74 SEK (4,24).
- Resultat per aktie för total verksamhet, exklusive engångsnedskrivning av goodwill och exklusive innehav utan bestämmande inflytande, uppgick till 0,80 SEK (3,05).

(I rapporten avser belopp inom parentes motsvarande period föregående år)

#### Nyckeltal

MSEK (där ej annat anges)	2018 kv 3	2017 kv 3	2018 kv 1–3	2017 kv 1–3	2017 helår	2016 helår
Orderingsgång <sup>1)</sup>	345,8	332,4	1 060,3	1 037,8	1 401,1	1 246,6
Nettoomsättning <sup>1)</sup>	344,6	341,5	1 020,9	977,1	1 313,3	1 282,9
EBITDA <sup>1)</sup>	46,7	52,0	156,0	152,1	192,4	170,7
EBITDA-marginal (%)	13,6	15,2	15,3	15,6	14,7	13,3
EBIT <sup>1) 2)</sup>	34,3	39,0	103,4	116,2	143,5	126,1
EBIT-marginal (%)	10,0	11,4	10,1	11,9	10,9	9,8
Resultat per aktie <sup>1) 2) 3)</sup> (SEK)	1,25	1,69	2,74	4,24	5,29	5,00
Resultat per aktie, totalt <sup>2) 3)</sup> (SEK)	0,31	1,06	0,80	3,05	1,66	5,03
Eget kapital per aktie (SEK)			52,2	38,9	54,3	38,2
Antal anställda <sup>1)</sup>			673	708	685	655
Antal aktier	11 702 203	11 702 203	11 702 203	11 702 203	11 702 203	11 702 203

1) Kvarvarande verksamhet.

2) Exklusive engångsnedskrivning av goodwill.

3) Inklusive utbetalda och upplupna räntekostnader på hybridobligation.

## Koncernchefens kommentar

### Fokusering på säkerhetsprodukter och säkerhetssystem

Consilium har under de senaste åren successivt fokuserat verksamheten till säkerhetsprodukter och säkerhetssystem för nischmarknader med höga skyddsvärden och höga säkerhetskrav, och har under 2018 fullföljt denna strategi.

Som ett led i strategin att fokusera på säkerhet har Consilium tidigare avyttrat sin radarverksamhet, avvecklat vissa övriga navigationsprodukter, och under juni 2018 avyttrat 50 procent av den kvarvarande navigationsverksamheten med fartygsloggar/ekolod och VDR. Consilium behåller 50 procent av aktierna i navigationsproduktbolaget och fortsätter att erbjuda kunder produkter och service via sina globala marknadsbolag. Under september 2018 avyttrades ett bolag inom automationsverksamheten. Diskussioner pågår avseende avyttring av halva innehavet av resterande automation/engineering-verksamhet. Automation/engineering-verksamheten har ett stort innehåll av engineering och externa produkter, men ett begränsat innehåll av egna säkerhetsprodukter. Automation/engineering-verksamheten kommer även fortsättningsvis att marknadsföra och använda Consiliums produkter i sina system. Consilium har under 2018 även avvecklat verksamheter som inte har strategiskt värde för säkerhetsområdet. Omstrukturering och anpassning av verksamheter för avyttring har medfört kostnader under 2018, men den planerade avyttringen av automation/engineering-verksamheten förväntas medföra vinst.

### Det nya Consilium

Consilium är nu huvudsakligen ett renodlat säkerhetsföretag. Kvarvarande verksamhet inom affärsområde Marine & Safety fokuserar på utveckling och marknadsföring av produkter och system för detektion av rök, värme, gas, flammor och oljedimma inom utvalda nischområden. Kvarvarande verksamhet inom affärsområde Safety Engineering fokuserar på utveckling och marknadsföring av produkter och system för släckning av bränder med vatten, skum och gas inom utvalda nischområden. Satsningen på utveckling av eftermarknaden, med global support till kunderna i form av service, reservdelar, uppgraderingar och tjänster fortsätter. Försäljningen till eftermarknaden utgör mer än 50 procent av den totala volymen. Renodlingen till säkerhet inom utvalda nischmarknader ger bättre möjligheter till ökad samordning inom och mellan affärsområdena.

Kvarvarande verksamheter inom affärsområde Safety Engineering utvecklar och marknadsför produkter och system för släckning av bränder, huvudsakligen för olje- och gasmarknaden. Med hänsyn till den svaga marknadssituationen inom olje- och gasmarknaden, särskilt inom offshore, väljer Consilium i samband med sin omstrukturering mot säkerhet att skriva ned goodwillvärden med 50 MSEK.

Nettoomsättningen för perioden januari – september 2018 uppgick till 1 020,9 MSEK (977,1), och EBITDA uppgick till 156,0 MSEK (152,1), vilket motsvarar en EBITDA-marginal på 15,3 procent (15,6).

Med hänsyn till den förändring av Consilium som fokuseringen på säkerhet ger upphov till redovisas nedan jämförelsetal för volym och resultat för kvarvarande verksamhet.

Belopp i MSEK	Jan–sep 2018	Jan–sep 2017	Helår 2017	Helår 2016	Helår 2015	Helår 2014
Orderingång	1 060,3	1 037,8	1 401,1	1 246,6	1 174,7	1 012,8
Nettoomsättning	1 020,9	977,1	1 313,3	1 282,9	1 187,6	931,7
EBITDA	156,0	152,1	192,4	170,7	192,7	132,4
EBITDA-marginal (%)	15,3	15,6	14,7	13,3	16,2	14,2

Trots en svag nybyggnadsmarknad för handelsfartyg och låga investeringar inom olje- och gasindustrin under de senaste åren, har orderingång och nettoomsättning fortsatt att öka, och resultatet ligger fortsatt på en god nivå, tack vare kostnadsreduktioner och tillväxt inom övriga marknadsområden och en stabil eftermarknad.

Fokuseringen till säkerhetsprodukter och avyttringen av kapitalintensiv systemverksamhet medför ökad rörelsemarginal och minskad kapitalbindning för Consilium-koncernen, varför avkastningen på operativt kapital förväntas öka. Planerade avyttringar stärker dessutom likvida medel och koncernens soliditet.

### Marknaden för Consiliums säkerhetssystem

Efterfrågan på säkerhetssystem till kryssningsfartyg, militära fartyg, större fastigheter, tåg och tunnelbanor är fortsatt god. Vi förväntar ökade beställningar till handelsfartyg från en historiskt låg nivå, särskilt inom vissa områden, och vi förväntar en ökad aktivitet inom olje- och gasmarknaden under kommande år. Försäljningen till eftermarknaden är fortsatt stark.

Consiliums erbjudanden riktar sig till flera helt olika nischområden med olika investeringscykler, vilket ger en

bra balans. Försäljningen till eftermarknaden utgör en stabil bas och är fortsatt ökande. Vår huvudmarknad är fortfarande marinmarknaden med handelsfartyg, passagerar- och kryssningsfartyg, militära fartyg, samt support- och servicefartyg. Vi anpassar våra produkter och system till olika fartygstyper, och erbjuder speciallösningar för olika fartygstyper. Samtidigt har vi utnyttjat vår tekniska kompetens för utveckling av kompletterande produkter och system för tillväxt inom nya marknadsområden. Consilium har etablerat en stark global position för försäljning av brandlarm till tåg och tunnelbanor, där vi ser höga säkerhetskrav inom en global nischmarknad med god tillväxtpotential. Consilium har ökat sin försäljning till sjukhus och större industribyggnader med höga säkerhetskrav i Skandinavien. Consilium har gjort stora investeringar för tillväxt inom olje- och gasmarknaden, som har höga säkerhetskrav och där vi ser en betydande framtida global tillväxtpotential.

Säkerhetskraven ökar globalt inom alla våra områden. Consilium behåller eller ökar sina marknadsandelar inom våra viktigaste marknadsområden.

Ove Hansson  
Vd och koncernchef

## Verksamhet och finansiell utveckling

### Consilium-koncernen

Orderingången för kvarvarande verksamheter ökade under perioden januari – september 2018 med 2 procent jämfört med föregående år till 1 060,3 MSEK (1 037,8). Nettoomsättningen ökade med 4 procent till 1 020,9 MSEK (977,1). Orderstocken uppgick per 30 september 2018 till 609,5 MSEK (524,9). EBITDA för kvarvarande verksamhet ökade under perioden januari–september 2018 till 156,0 MSEK (152,1), och EBITDA-marginalen uppgick till 15,3 procent (15,6).

### Affärsområde Marine & Safety

Orderingången för kvarvarande verksamhet inom affärsområde Marine & Safety ökade under perioden januari–september 2018 med 3 procent till 990,6 MSEK (964,4). Nettoomsättningen ökade med 5 procent till 967,8 MSEK (921,3). EBITDA för kvarvarande verksamhet uppgick under perioden januari–september 2018 till 173,6 MSEK (171,0), vilket motsvarar en EBITDA-marginal på 17,9 procent (18,6).

Verksamhetens huvudfokus ligger på detektion och alarm inom högriskområden, baserat på detektion av värme, rök, gas, flammor, oljedimma, m.m., med särskilda system framtagna för utvalda nischmarknader, och med särskilda certifieringar och godkännanden för respektive nischmarknader. Målsättningen är att genom tidig detektion förebygga och begränsa bränder, och att därigenom rädda liv och materiella värden. Huvudmarknaderna utgörs av större fartyg, olje- och gasindustrin, tåg- och tunnelbanor, samt fastigheter med högt skyddsvärde.

Efterfrågan på system till kryssningsfartyg bedöms vara fortsatt god under de närmaste åren. Orderingången på säkerhetssystem till militära fartyg är likaså fortsatt god. Beställningar till tåg och tunnelbanor är fortsatt god. Försäljningen till sjukhus och större industribyggnader på landmarknaden fortsätter att öka. Beställningar till varv av nya handelsfartyg förväntas öka något, men från en historiskt låg nivå. Olje- och gasmarknaden har varit svag under de senaste åren, och marknadssatsningen på detta marknadsområde har påverkat resultatet negativt. Vi ser dock en ökad aktivitet hos kunderna, och förväntar en ökad efterfrågan under kommande år. Försäljningen till eftermarknaden, som utgör mer än 55 procent av total volym, är fortsatt stabil och ökande. Orderstocken är stor, och vi förväntar sammantaget en ökad nettoomsättning under 2018, jämfört med föregående år.

### Affärsområde Safety Engineering

Orderingången för kvarvarande verksamhet inom affärsområde Safety Engineering minskade under perioden januari–september 2018 med 5 procent till 69,7 MSEK (73,4). Nettoomsättningen minskade med 5 procent till 53,1 MSEK (55,8). EBITDA för kvarvarande verksamhet uppgick under perioden januari–september 2018 till 0,3 MSEK (-2,8).

Verksamhetens huvudfokus ligger på släckning av bränder inom högriskområden, med hjälp av släcksystem baserade på vatten, skum och gas. Målsättningen är att begränsa effekten av bränder, och att därigenom rädda liv och materiella värden. Huvudmarknaderna utgörs av olje- och gasindustrin på land och offshore, samt kraftindustrin.

Försäljningen av brandsäkerhetssystem riktas huvudsakligen till nybyggnation och retrofit av borrh- och produktionsplattformar, tankanläggningar, raffinaderier, petrokemiska fabriker, tankterminaler, kraftverk, hangarer och lagerbyggnader med höga skyddsvärden. Dessutom levereras system för skydd av helikopterplattformar, turbiner, transformatorstationer, m.m.

Consiliums amerikanska bolag ACAF har efter flera års satsningar på produktutveckling och särskilda godkännanden nu även genomfört framgångsrika fullskaliga brandsläckningstester i USA och Europa med sitt nya ”Compressed Air Foam”-system för släckning av oljebränder med miljövänligt skum. Nu ökar marknadsföringen till kunder inom framför allt olje- och gasindustrin.

Världsekonomin fortsätter att växa. Efterfrågan på olja och gas fortsätter att öka, och behovet av ökad energiproduktion är fortsatt stort för många icke OECD-länder. Ett globalt överutbud av olja, som gett upphov till ett lågt oljepris, har påverkat investeringarna inom olje- och gasmarknaden negativt under en längre period, och osäkerheten har försenat många beslut. Vi ser nu en ökad aktivitet inom detta marknadsområde.

### Orderingång och nettoomsättning under januari-oktober 2018

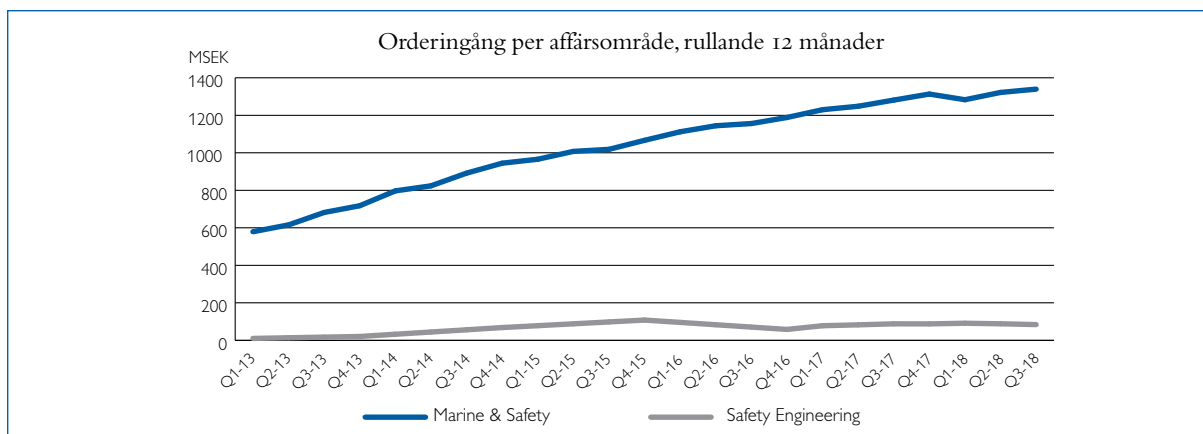
Under perioden januari till oktober 2018 ökade Consilium-koncernens orderingång för kvarvarande verksamhet med 2 procent till 1 190,1 MSEK (1 163,2). Nettoomsättningen för kvarvarande verksamhet ökade med 6 procent till 1 149,5 MSEK (1 080,8). Orderstocken per 31 oktober 2018 uppgick till 610,7 MSEK.

Orderingången för affärsområde Marine & Safety uppgick till 1 114,4 MSEK (1 087,4). Nettoomsättningen uppgick till 1 088,6 MSEK (1 017,1).

Orderingången för affärsområde Safety Engineering uppgick till 75,7 MSEK (75,8). Nettoomsättningen uppgick till 60,9 MSEK (63,7).

## Ordergång per affärsområde

Belopp i MSEK	Jul–sep 2018	Jul–sep 2017	Jan–Sep 2018	Jan–Sep 2017	Helår 2017	Helår 2016	Helår 2015	Helår 2014	Helår 2013
Marine & Safety	330,1	312,5	990,6	964,4	1 313,4	1 188,4	1 066,6	944,7	717,8
Safety Engineering	15,7	19,9	69,7	73,4	87,7	58,2	108,1	68,1	20,6
<b>Totalt</b>	<b>345,8</b>	<b>332,4</b>	<b>1 060,3</b>	<b>1 037,8</b>	<b>1 401,1</b>	<b>1 246,6</b>	<b>1 174,7</b>	<b>1 012,8</b>	<b>738,4</b>

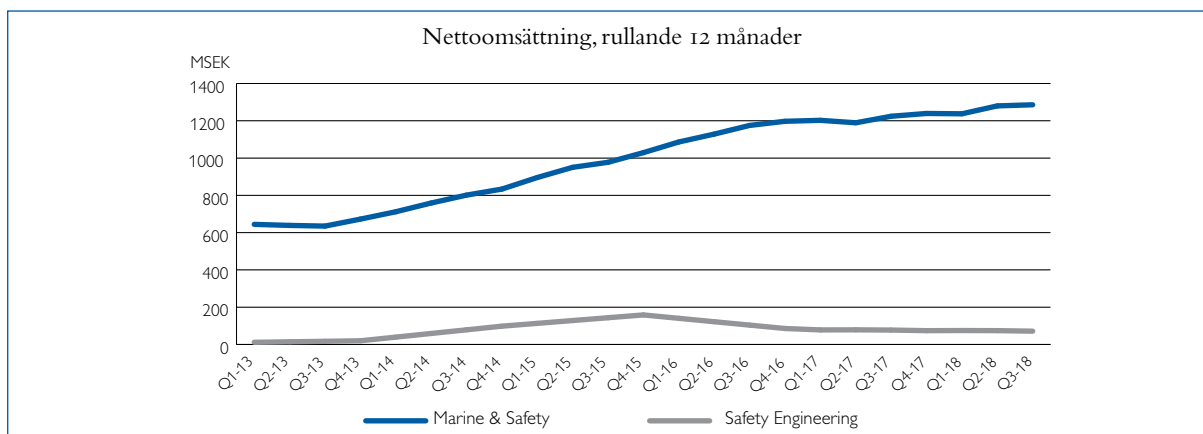


## Nettoomsättning per affärsområde, intäkter från externa kunder

Belopp i MSEK	Jul–sep 2018	Jul–sep 2017	Jan–Sep 2018	Jan–Sep 2017	Helår 2017	Helår 2016	Helår 2015	Helår 2014	Helår 2013
Marine & Safety	327,2	321,3	967,8	921,3	1 239,3	1 197,3	1 029,2	833,6	672,5
Safety Engineering	17,4	20,2	53,1	55,8	74,0	85,6	158,4	98,1	19,7
<b>Totalt</b>	<b>344,6</b>	<b>341,5</b>	<b>1 020,9</b>	<b>977,1</b>	<b>1 313,3</b>	<b>1 282,9</b>	<b>1 187,6</b>	<b>931,7</b>	<b>692,2</b>

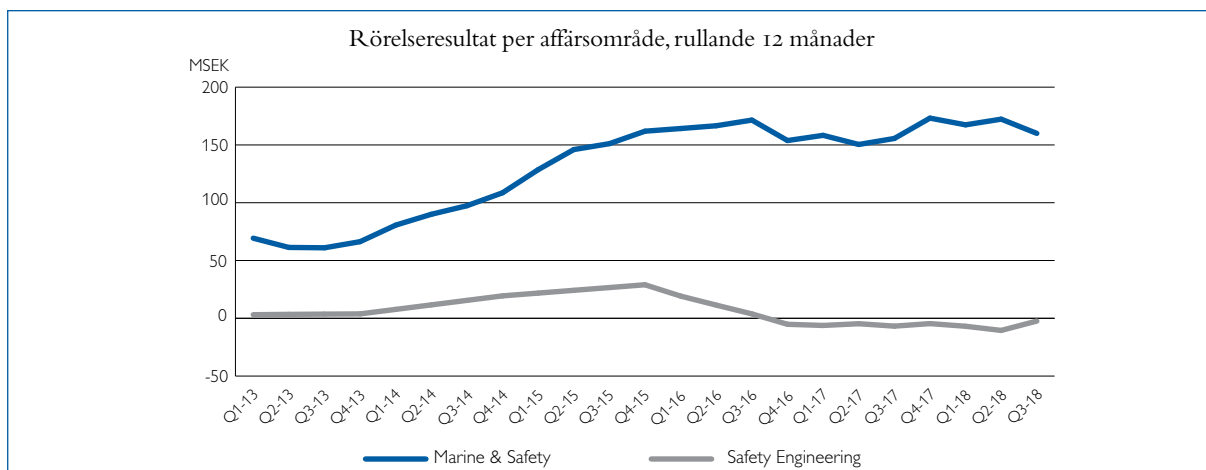
## Koncernintern försäljning mellan affärsområden

Belopp i MSEK	Jul–sep 2018	Jul–sep 2017	Jan–Sep 2018	Jan–Sep 2017	Helår 2017	Helår 2016	Helår 2015	Helår 2014	Helår 2013
Marine & Safety	0,3	0,0	0,7	0,0	0,0	0,0	0,0	0,0	0,0
Safety Engineering	0,0	0,0	0,0	0,0	2,1	0,0	2,9	0,0	0,0



## Rörelseresultat (EBIT) per affärsområde

Belopp i MSEK	Jul–sep 2018	Jul–sep 2017	Jan–Sep 2018	Jan–Sep 2017	Helår 2017	Helår 2016	Helår 2015	Helår 2014	Helår 2013
Marine & Safety	33,6	45,9	124,2	137,4	173,2	153,8	161,9	108,6	66,3
Safety Engineering	5,6	-2,5	-2,9	-5,1	-4,6	-5,2	29,0	19,4	3,8
Koncerngemensamt	-4,9	-4,4	-17,9	-16,1	-25,1	-22,5	-24,8	-22,5	-18,4
<b>Summa</b>	<b>34,3</b>	<b>39,0</b>	<b>103,4</b>	<b>116,2</b>	<b>143,5</b>	<b>126,1</b>	<b>166,1</b>	<b>105,5</b>	<b>51,7</b>
Engångsnedskrivning av goodwill	-50,0	-	-50,0	-	-	-	-	-	-
<b>Totalt</b>	<b>-15,7</b>	<b>39,0</b>	<b>53,4</b>	<b>116,2</b>	<b>143,5</b>	<b>126,1</b>	<b>166,1</b>	<b>105,5</b>	<b>51,7</b>



## Avstämning mot resultat före skatt, från kvarvarande verksamheter

Belopp i MSEK	Jul–sep 2018	Jul–sep 2017	Jan–Sep 2018	Jan–Sep 2017	Helår 2017
Rörelseresultat, från kvarvarande verksamheter, enligt ovan	-15,7	39,0	53,4	116,2	143,5
Finansiella intäkter samt finansiella kursvinster	6,1	4,6	10,2	7,7	14,8
Finansiella kostnader samt finansiella kursförluster	-8,9	-16,7	-43,4	-49,9	-68,3
<b>Resultat före skatt, från kvarvarande verksamheter</b>	<b>-18,5</b>	<b>26,9</b>	<b>20,2</b>	<b>74,0</b>	<b>90,0</b>

## Koncernens resultaträkningar i sammandrag

Belopp i MSEK	Jul–sep 2018	Jul–sep 2017	Jan–sep 2018	Jan–sep 2017	Helår 2017
Försäljningsintäkter	344,6	341,5	1 020,9	977,1	1 313,3
Kostnader för sålda varor	–220,8	–224,0	–614,3	–572,2	–774,7
<b>Bruttovinst</b>	<b>123,8</b>	<b>117,5</b>	<b>406,6</b>	<b>404,9</b>	<b>538,6</b>
Försäljnings- och marknadsföringskostnader	–64,7	–45,8	–197,0	–171,9	–246,5
Administrationskostnader	–30,8	–25,0	–93,4	–84,1	–127,8
Forsknings- och utvecklingskostnader	–13,7	–12,7	–42,5	–39,8	–53,1
Resultat från andelar i intressebolag	3,2	1,2	7,1	3,3	4,8
Övriga rörelseintäkter/kostnader	–33,5	3,8	–27,4	3,8	27,5
<b>Rörelseresultat (EBIT)</b>	<b>–15,7</b>	<b>39,0</b>	<b>53,4</b>	<b>116,2</b>	<b>143,5</b>
Finansiella intäkter samt finansiella kursvinster	6,1	4,6	10,2	7,7	14,8
Finansiella kostnader samt finansiella kursförluster	–8,9	–16,7	–43,4	–49,9	–68,3
<b>Resultat efter finansiella poster (EBT)</b>	<b>–18,5</b>	<b>26,9</b>	<b>20,2</b>	<b>74,0</b>	<b>90,0</b>
Inkomstskatter	–8,6	–5,8	–19,7	–16,5	–14,1
<b>Periodens resultat från kvarvarande verksamheter</b>	<b>–27,1</b>	<b>21,1</b>	<b>0,5</b>	<b>57,5</b>	<b>75,9</b>
<b>Periodens resultat för verksamheter under avveckling</b>	<b>–17,3</b>	<b>–9,8</b>	<b>–33,9</b>	<b>–16,9</b>	<b>–56,4</b>
<b>Periodens resultat</b>	<b>–44,4</b>	<b>11,3</b>	<b>–33,4</b>	<b>40,6</b>	<b>19,5</b>
<b>Periodens resultat från kvarvarande verksamheter</b>					
Hänförligt till:					
Moderbolagets aktieägare	–32,4	19,8	–8,8	49,6	63,9
Innehav utan bestämmande inflytande	5,3	1,3	9,3	7,9	12,0
<b>Summa</b>	<b>–27,1</b>	<b>21,1</b>	<b>0,5</b>	<b>57,5</b>	<b>75,9</b>
<b>Resultat per aktie för kvarvarande verksamheter, exkl. innehav utan bestämmande inflytande</b>	<b>1,25<sup>1)2)</sup></b>	<b>1,69</b>	<b>2,74<sup>1)2)</sup></b>	<b>4,24</b>	<b>5,29<sup>1)</sup></b>
<b>Periodens resultat</b>					
Hänförligt till:					
Moderbolagets aktieägare	–43,4	12,4	–31,6	35,7	21,4
Innehav utan bestämmande inflytande	–1,0	–1,1	–1,8	4,9	–1,9
<b>Summa</b>	<b>–44,4</b>	<b>11,3</b>	<b>–33,4</b>	<b>40,6</b>	<b>19,5</b>
<b>Resultat per aktie före och efter utspädning, exkl. innehav utan bestämmande inflytande</b>	<b>–3,96<sup>1)</sup></b>	<b>1,06</b>	<b>–3,47<sup>1)</sup></b>	<b>3,05</b>	<b>1,66<sup>1)</sup></b>
<b>exkl. innehav utan bestämmande inflytande</b>	<b>0,31<sup>1)2)</sup></b>	<b>1,06</b>	<b>0,80<sup>1)2)</sup></b>	<b>3,05</b>	<b>1,66<sup>1)</sup></b>

1) Inklusive utbetalda och upplupna räntekostnader på hybridobligationen.

2) Exklusive engångsnedskrivning goodwill om 50,0 MSEK.

## Koncernens rapporter över totalresultatet

Belopp i MSEK	Jul–sep 2018	Jul–sep 2017	Jan–sep 2018	Jan–sep 2017	Helår 2017
<b>Periodens resultat</b>	<b>–44,4</b>	<b>11,3</b>	<b>–33,4</b>	<b>40,6</b>	<b>19,5</b>
<b>Övrigt totalresultat</b>					
<b>Poster som senare kan omklassificeras till resultaträkningen</b>					
Kassaflödessäkringar	7,2	1,7	–10,3	15,5	11,8
Uppskjuten skatt på kassaflödessäkringar	–1,6	–0,4	2,3	–3,4	–2,6
Valutakursdifferenser	–24,4	–10,3	30,4	–49,6	–52,1
<b>Övrigt totalresultat för perioden, netto efter skatt</b>	<b>–18,8</b>	<b>–9,0</b>	<b>22,4</b>	<b>–37,5</b>	<b>–42,9</b>
<b>Summa totalresultat för perioden</b>	<b>–63,2</b>	<b>2,3</b>	<b>–11,0</b>	<b>3,1</b>	<b>–23,4</b>
<i>Summa totalresultat hänförligt till:</i>					
Moderbolagets aktieägare, kvarvarande verksamhet	–49,2	12,2	11,5	16,2	24,3
Moderbolagets aktieägare, verksamheter under avveckling	–11,0	–7,4	–22,8	–13,9	–42,5
Moderbolagets aktieägare	–60,2	4,8	–11,3	2,3	–18,2
Innehav utan bestämmande inflytande	–3,0	–2,5	0,3	0,8	–5,2
<b>Summa totalresultat för perioden</b>	<b>–63,2</b>	<b>2,3</b>	<b>–11,0</b>	<b>3,1</b>	<b>–23,4</b>

## Koncernens balansräkningar i sammandrag

Belopp i MSEK	30 sep 2018	30 sep 2017	31 dec 2017
<b>TILLGÅNGAR</b>			
<b>Anläggningstillgångar</b>			
Materiella anläggningstillgångar	50,8	55,8	53,3
Immateriella anläggningstillgångar	609,4	686,4	677,0
Finansiella anläggningstillgångar	112,2	176,4	175,1
<b>Summa anläggningstillgångar</b>	<b>772,4</b>	<b>918,6</b>	<b>905,4</b>
- varav spärrade likvida medel i finansiella anläggningstillgångar	3,6	32,8	33,0
<b>Omsättningstillgångar</b>			
Varulager	258,7	350,9	302,1
Kortfristiga fordringar	364,6	523,6	435,4
Kortfristiga placeringar	27,5	8,3	28,9
Likvida medel	103,5	127,9	208,6
<b>Summa omsättningstillgångar</b>	<b>754,3</b>	<b>1 010,7</b>	<b>975,0</b>
- varav spärrade likvida medel i kortfristiga fordringar	1,8	1,3	1,8
Tillgångar som innehas för försäljning	488,1	–	184,4
<b>Summa tillgångar</b>	<b>2 014,8</b>	<b>1 929,3</b>	<b>2 064,8</b>
<b>EGET KAPITAL OCH SKULDER</b>			
Eget kapital hänförligt till moderbolagets ägare	543,8	383,9	568,0
Eget kapital hänförligt till innehav utan bestämmande inflytande	66,6	71,3	68,0
<b>Summa eget kapital</b>	<b>610,4</b>	<b>455,2</b>	<b>636,0</b>
<b>SKULDER</b>			
Icke räntebärande långfristiga skulder	46,4	103,6	81,4
Icke räntebärande långfristiga avsättningar	28,1	35,2	27,7
Räntebärande långfristiga skulder	810,8	833,5	819,8
Icke räntebärande kortfristiga skulder	299,0	377,8	280,0
Räntebärande kortfristiga skulder	66,4	124,0	101,3
<b>Summa skulder</b>	<b>1 250,7</b>	<b>1 474,1</b>	<b>1 310,2</b>
Skulder hänförliga till tillgångar som innehas för försäljning	153,7	–	118,6
<b>Summa eget kapital och skulder</b>	<b>2 014,8</b>	<b>1 929,3</b>	<b>2 064,8</b>

## Förändringar i koncernens eget kapital

Belopp i MSEK	Jan–sep 2018	Jan–sep 2017	Helår 2017
<b>Eget kapital hänförligt till moderföretagets aktieägare – IB</b>	<b>568,0</b>	<b>380,0</b>	<b>380,0</b>
Periodens resultat	–31,6	35,7	21,4
Övrigt totalresultat	20,3	–33,4	–39,6
<b>Periodens totalresultat</b>	<b>–11,3</b>	<b>2,3</b>	<b>–18,2</b>
<i>Transaktioner med aktieägare i deras egenskap av ägare</i>			
Utgivande av hybridobligation	–	–	200,0
Räntekostnader och andra kostnader avseende hybridobligation	–9,1	–	–6,3
Utdelning	–	–32,7	–32,7
Förvärv/avyttringar	–	–	–
Värdeförändring, option	–3,8	34,3	45,2
<b>Eget kapital hänförligt till moderföretagets aktieägare – UB</b>	<b>543,8</b>	<b>383,9</b>	<b>568,0</b>
<b>Eget kapital hänförligt till innehav utan bestämmande inflytande – IB</b>	<b>68,0</b>	<b>67,2</b>	<b>67,2</b>
Periodens resultat	–1,8	4,9	–1,9
Övrigt totalresultat	2,1	–4,1	–3,3
<b>Periodens totalresultat</b>	<b>0,3</b>	<b>0,8</b>	<b>–5,2</b>
<i>Transaktioner med aktieägare i deras egenskap av ägare</i>			
Utdelning	–5,8	–15,1	–18,8
Förvärv/avyttringar	–	12,9	12,9
Innehav utan bestämmande inflytande, andel av eget kapital	4,1	5,5	11,9
<b>Eget kapital hänförligt till innehav utan bestämmande inflytande – UB</b>	<b>66,6</b>	<b>71,3</b>	<b>68,0</b>



**Koncernens kassaflödesanalyser i sammandrag**

Belopp i MSEK	Jan–sep 2018	Jan–sep 2017	Helår 2017
<b>Den löpande verksamheten</b>			
Rörelseresultat (EBIT)	53,4	116,2	143,5
Avskrivningar och nedskrivningar	102,6	35,9	48,9
Övriga ej likviditetspåverkande poster	-51,3	-48,3	-71,1
Förändring av rörelsekapital	-14,1	12,6	-16,1
Erhållna räntor och liknande poster	1,8	2,6	4,4
Erlagda räntor och liknande poster	-48,6	-48,5	-59,3
Betalda inkomstskatter	-10,6	-9,1	-13,9
<b>Kassaflöde från den löpande verksamheten för kvarvarande verksamhet</b>	<b>33,2</b>	<b>61,4</b>	<b>36,4</b>
Investeringar i materiella anläggningstillgångar	-34,3	-39,4	-56,8
Investeringar i immateriella anläggningstillgångar	-9,8	-7,2	-11,1
Investeringar och andelar i intresseföretag, netto	1,6	-1,5	-1,2
Ökning/minskning av kortfristiga finansiella placeringar och fordringar	1,0	71,6	51,0
Övrigt	-	-	4,5
Förvärv av dotterföretag och andra affärsenheter, netto	-0,8	1,0	-0,3
Avyttringar av dotterföretag och andra affärsenheter, netto	0,0	-	-
<b>Kassaflöde från investeringsverksamheten för kvarvarande verksamhet</b>	<b>-42,3</b>	<b>24,5</b>	<b>-13,9</b>
<b>Finansieringsverksamheten</b>			
Utgivande av företagsobligation och ökning av övriga lån	2,3	4,9	7,7
Återbetalning av företagsobligation och övriga lån	-12,0	-17,3	-49,6
Utgivande av hybridobligation	-	-	200,0
Transaktionskostnader avseende hybridobligation	-	-	-4,3
Ökning/minskning av kortfristiga finansiella skulder	19,5	0,0	0,0
Transaktioner med minoritetsintrese	-6,1	3,3	4,9
Utdelning	-	-32,7	-32,7
<b>Kassaflöde från finansieringsverksamheten för kvarvarande verksamhet</b>	<b>3,7</b>	<b>-41,8</b>	<b>126,0</b>
<b>Kassaflöde från kvarvarande verksamhet</b>	<b>-5,4</b>	<b>44,1</b>	<b>148,5</b>
<b>Kassaflöde från verksamheter under avveckling</b>	<b>-94,4</b>	<b>-68,4</b>	<b>-94,4</b>
<b>Förändring av likvida medel</b>	<b>-99,8</b>	<b>-24,3</b>	<b>54,1</b>
Likvida medel vid periodens ingång	208,6	165,1	165,1
Kursdifferenser och andra värdeförändringar i likvida medel	-0,6	-3,9	-1,6
Likvida medel relaterade till tillgångar som innehas för försäljning	-4,7	-9,0	-9,0
Likvida medel vid periodens slut	103,5	127,9	208,6

## Moderbolagets resultaträkning i sammandrag

Belopp i MSEK	Jul–sep 2018	Jul–sep 2017	Jan–sep 2018	Jan–sep 2017	Helår 2017
Övriga rörelseintäkter	6,0	6,2	6,5	6,3	6,9
Administrationskostnader	–6,7	–4,4	–20,5	–18,2	–26,9
<b>Rörelseresultat</b>	<b>–0,7</b>	<b>1,8</b>	<b>–14,0</b>	<b>–11,9</b>	<b>–20,0</b>
Ränteintäkter och liknande resultatposter	1,2	3,8	26,8	9,1	16,5
Resultat från andelar i koncernföretag	45,0	–	45,0	–	13,9
Räntekostnader och liknande resultatposter	–12,8	–13,9	–38,2	–52,1	–68,4
<b>Resultat före skatt</b>	<b>32,7</b>	<b>–8,3</b>	<b>19,6</b>	<b>–54,9</b>	<b>–58,0</b>
Skatt på periodens resultat	2,4	1,8	3,3	12,0	12,8
<b>Periodens resultat</b>	<b>35,1</b>	<b>–6,5</b>	<b>22,9</b>	<b>–42,9</b>	<b>–45,2</b>

## Moderbolagets balansräkning i sammandrag

Belopp i MSEK	30 sep 2018	30 sep 2017	31 dec 2017
<b>TILLGÅNGAR</b>			
<b>Anläggningstillgångar</b>			
Materiella anläggningstillgångar	0,1	0,1	0,1
Finansiella anläggningstillgångar	379,6	373,8	370,4
<b>Summa anläggningstillgångar</b>	<b>379,7</b>	<b>373,9</b>	<b>370,5</b>
<b>Omsättningstillgångar</b>			
Fordringar	750,3	590,2	636,3
Kortfristiga placeringar	27,5	8,3	28,9
Likvida medel	1,5	19,7	101,9
<b>Summa omsättningstillgångar</b>	<b>779,3</b>	<b>618,2</b>	<b>767,1</b>
<b>Summa tillgångar</b>	<b>1 159,0</b>	<b>992,1</b>	<b>1 137,6</b>
<b>EGET KAPITAL OCH SKULDER</b>			
Bundet eget kapital	90,2	90,2	90,2
Fritt eget kapital	199,4	–6,7	184,7
<b>Summa eget kapital</b>	<b>289,6</b>	<b>83,5</b>	<b>274,9</b>
Räntebärande långfristiga skulder	803,5	824,9	814,2
Övriga långfristiga skulder	19,9	14,4	17,3
Räntebärande kortfristiga skulder	36,4	41,0	21,4
Övriga kortfristiga skulder	9,6	28,3	9,8
<b>Summa skulder</b>	<b>869,4</b>	<b>908,6</b>	<b>862,7</b>
<b>Summa eget kapital och skulder</b>	<b>1 159,0</b>	<b>992,1</b>	<b>1 137,6</b>

**Consiliums användning av alternativa nyckeltal**

Consilium-koncernen presenterar ett antal alternativa nyckeltal i den inledande sammanfattningen av delårsrapporten och vissa av dem omnämns även i ”Koncernchefens kommentar”. De alternativa nyckeltalen har inte fått en mer framträdande placering än de mått som är hänförliga till de finansiella rapporterna. Även om de alternativa nyckeltalen ligger utanför IFRS definitioner ger de värdefull kompletterande information till investerare och bolagets ledning, för utvärdering av bolagets resultat och finansiella ställning på ett konsekvent sätt. Vidare anses de nödvändiga för att kunna följa utvecklingen av koncernens övergripande finansiella mål.

**Definitioner****Bruttovinst**

Försäljningsintäkter med avdrag för sålda varors kostnad.

**EBITDA**

Resultat före räntor, skatt, nedskrivning och avskrivning.

**EBITDA-marginal (%)**

EBITDA i förhållande till försäljningsintäkter.

**EBIT**

Resultat före räntor och skatt.

**EBIT-marginal (%)**

EBIT i förhållande till försäljningsintäkter.

**EBT**

Resultat före skatt, d.v.s. resultat efter finansiella poster.

**Eget kapital per aktie**

Eget kapital dividerat med totalt antal aktier.

**Nettoomsättning**

Försäljningsintäkter.

**Resultat per aktie**

Resultat efter skatt hänförligt till moderbolagets aktieägare, minskat med kostnader hänförliga till hybridobligation, dividerat med vägt antal aktier.

**Soliditet**

Eget kapital, inklusive minoritetsintresse, i förhållande till balansomslutningen.

**Vinstmarginal (%)**

Resultat efter finansiella poster i förhållande till försäljningsintäkter.

## Avstämning av alternativa nyckeltal mot de finansiella rapporterna

Belopp i MSEK (om inte annat anges)	Jul–sep 2018	Jul–sep 2017	Jan–sep 2018	Jan–sep 2017	Helår 2017
<b>EBITDA, kvarvarande verksamhet</b>					
Rörelseresultat (EBIT), kvarvarande verksamhet	-15,7	39,0	53,4	116,2	143,5
Avskrivningar och nedskrivningar	62,4	13,0	102,6	35,9	48,9
<b>EBITDA</b>	<b>46,7</b>	<b>52,0</b>	<b>156,0</b>	<b>152,1</b>	<b>192,4</b>
<b>EBiT, kvarvarande verksamhet</b>					
Rörelseresultat (EBIT)	-15,7	39,0	53,4	116,2	143,5
Engångsnedskrivning av goodwill	50,0	–	50,0	–	–
<b>EBIT exklusive engångsnedskrivning av goodwill</b>	<b>34,3</b>	<b>39,0</b>	<b>103,4</b>	<b>116,2</b>	<b>143,5</b>
<b>EBT, kvarvarande verksamhet</b>					
Rörelseresultat (EBIT), kvarvarande verksamhet	-15,7	39,0	53,4	116,2	143,5
Finansiella intäkter och finansiella kostnader	-2,8	-12,1	-33,2	-42,2	-53,5
<b>EBT</b>	<b>-18,5</b>	<b>26,9</b>	<b>20,2</b>	<b>74,0</b>	<b>90,0</b>
<b>Resultat per aktie, kvarvarande verksamhet exklusive engångsnedskrivning goodwill</b>					
Resultat efter skatt hänförligt till moderbolagets aktieägare, kvarvarande verksamhet	-32,4	19,8	-8,8	49,6	63,9
Engångsnedskrivning av goodwill	50,0	–	50,0	–	–
Utbetalda och upplupna räntekostnader på hybridobligationen	-3,0	–	-9,1	–	-2,0
Genomsnittligt antal aktier (i tusental)	11 702,2	11 702,2	11 702,2	11 702,2	11 702,2
<b>Resultat per aktie, kvarvarande verksamhet (SEK)</b>	<b>1,25</b>	<b>1,69</b>	<b>2,74</b>	<b>4,24</b>	<b>5,29</b>
<b>Totalt resultat per aktie inklusive engångsnedskrivning goodwill</b>					
Resultat efter skatt hänförligt till moderbolagets aktieägare, total verksamhet	-43,4	12,4	-31,6	35,7	21,4
Utbetalda och upplupna räntekostnader på hybridobligationen	-3,0	–	-9,1	–	-2,0
Genomsnittligt antal aktier (i tusental)	11 702,2	11 702,2	11 702,2	11 702,2	11 702,2
<b>Resultat per aktie (SEK)</b>	<b>-3,96</b>	<b>1,06</b>	<b>-3,47</b>	<b>3,05</b>	<b>1,66</b>
<b>Totalt resultat per aktie exklusive engångsnedskrivning goodwill</b>					
Resultat efter skatt hänförligt till moderbolagets aktieägare, total verksamhet	-43,4	12,4	-31,6	35,7	21,4
Engångsnedskrivning av goodwill	50,0	–	50,0	–	–
Utbetalda och upplupna räntekostnader på hybridobligationen	-3,0	–	-9,1	–	-2,0
Genomsnittligt antal aktier (i tusental)	11 702,2	11 702,2	11 702,2	11 702,2	11 702,2
<b>Resultat per aktie (SEK)</b>	<b>0,31</b>	<b>1,06</b>	<b>0,80</b>	<b>3,05</b>	<b>1,66</b>
<b>Eget kapital per aktie</b>					
Eget kapital			610,4	455,2	636,0
Genomsnittligt antal aktier (i tusental)			11 702,2	11 702,2	11 702,2
<b>Eget kapital per aktie (SEK)</b>			<b>52,2</b>	<b>38,9</b>	<b>54,3</b>
<b>Soliditet</b>					
Eget kapital			610,4	455,2	636,0
Balansomslutning			2 014,8	1 929,3	2 064,8
<b>Soliditet (%)</b>			<b>30</b>	<b>24</b>	<b>31</b>

**Not 1 Redovisningsprinciper****Koncernen**

Consilium tillämpar International Financial Reporting Standards (IFRS) som de antagits av Europeiska Unionen. Denna rapport har upprättats i enlighet med IAS 34, Delårsrapportering, den svenska Årsredovisningslagen samt Rådet för finansiell rapporterings rekommendation RFR 1, Kompletterande redovisningsregler för koncerner.

IFRS 9, Finansiella instrument och IFRS 15, Intäkter från avtal med kunder har trätt i kraft från 1 januari 2018. Tillämpningen medför inte någon materiell påverkan på koncernens rapportering. För en beskrivning av övergångseffekt samt de redovisningsprinciper som tillämpas från 1 januari 2018, se årsredovisningen för 2017.

IFRS 16, Leasing, publicerad i januari 2016 och ersätter IAS 17 Leasing. Det kommer att innebära att nästan alla leasingavtal redovisas i balansräkningen, eftersom skillnaden mellan operativa och finansiella leasingavtal tas bort. Enligt den nya standarden ska en tillgång (rätten att använda ett hyrt objekt) och en finansiell skuld att betala hyror redovisas. De enda undantagen är kortfristiga avtal och leasingavtal med lågt värde. Standarden är obligatorisk för räkenskapsår som börjar den eller efter den 1 januari 2019. Standarden kommer att påverka redovisningen av koncernens operationella leasingavtal. De operativa leasingavtal som kommer att redovisas i Consiliums balansräkning som ett resultat av IFRS 16 kommer huvudsakligen att avse byggnader (kontor och produktionsanläggningar), transporter (bilar) och annan utrustning (t.ex. IT och annan kontorsutrustning). I det här skedet kan koncernen inte kvantifiera de nya reglernas inverkan på koncernens finansiella rapporter eller besluta om vilken metod som kommer att användas vid införandet. Koncernen kommer inte att anta standarden innan den träder i kraft.

I samband med årsrapporten för 2017 meddelade Consilium sin avsikt att fokusera verksamheten på säkerhetsprodukter och säkerhetssystem och inledde en aktiv plan för att hitta en köpare till övriga självständiga rörelsegrenar, vilket avsåg produktbolagets navigationsverksamhet samt automationsverksamheten med instrumentering och tillhörande delsystem. Rörelsegrenarna Navigation och Automations tillgångar och skulder har därför redovisats som innehav för

försäljning i årsredovisningen för 2017 och i efterföljande kvartalsrapporter för kvartal 1 och 2. Under kvartal 3 har även rörelsegrenen Engineering lagts till som avvecklad verksamhet. Detta innebär att resultaträkningen och kassaflödesanalysen för de jämförande perioderna har räknats om och visar avvecklade verksamheter som klassificerats som avvecklade under tidigare perioder tillsammans med de som klassificerats som avvecklade under den aktuella perioden. I juni 2018 såldes 50 procent av rörelsegrenen Navigation genom en så kallad management-buy-out och i september sålde Consilium sin 70-procentiga andel i Tritek Power & Automation (FZC), båda med en mindre vinst.

Informationen på sidorna 2–6 utgör en integrerad del av denna finansiella rapport.

**Moderbolaget**

Moderbolaget, Consilium AB, tillämpar Årsredovisningslagen och Rådet för Finansiell Rapportering, rekommendation RFR 2, Redovisning för juridiska personer. Delårsrapporten för moderbolaget har upprättats enligt samma redovisningsprinciper och beräkningsmetoder som årsredovisningen för 2017.

**Not 2 Risker och osäkerhetsfaktorer**

Koncernens väsentliga risk- och osäkerhetsfaktorer består av bland annat affärsmässiga risker och finansiella risker. Affärsmässiga risker kan avse större exponeringar mot enskilda branscher eller företag. Finansiella risker avser främst valutarisken som uppstår genom att närmare 90 procent av försäljningen sker utanför Sverige medan cirka två tredjedelar av produktionen sker i Sverige. Hantering av risker, riskhantering och riskexponering beskrivs närmare i detalj i årsredovisningen för 2017.

**Not 3 Intäkter**

I tillägg till den information som redovisas på sid 5 och 6 i rapporten, redovisas här ytterligare information avseende koncernens intäkter.

Nedanstående tabell visar koncernens intäkter, fördelade i procent per geografisk marknad, dels för respektive rörelsesegment och dels totalt för koncernen.

Januari–september 2018	Sverige	Övriga Europa	Amerika	Asien	Övriga marknader
Marine & Safety	12%	39%	11%	37%	1%
Safety Engineering	27%	56%	3%	13%	1%
<b>Totalt</b>	<b>13%</b>	<b>40%</b>	<b>11%</b>	<b>35%</b>	<b>1%</b>

Januari–september 2017	Sverige	Övriga Europa	Amerika	Asien	Övriga marknader
Marine & Safety	11%	34%	12%	40%	3%
Safety Engineering	20%	49%	9%	19%	3%
<b>Totalt</b>	<b>12%</b>	<b>35%</b>	<b>12%</b>	<b>38%</b>	<b>3%</b>

Följande tabell visar koncernens intäkter, fördelade per rörelsesegment och intäktslag.

Intäktslag	Jan–sep 2018			Jan–sep 2017		
	Marine & Safety	Safety Engineering	Totalt koncernen	Marine & Safety	Safety Engineering	Totalt koncernen
Nybyggnation	427,4	–	427,4	384,0	–	384,0
Eftermarknad	540,4	7,5	547,9	537,3	5,5	542,8
Entreprenaduppdrag	–	45,6	45,6	–	50,3	50,3
<b>Summa nettoomsättning</b>	<b>967,8</b>	<b>53,1</b>	<b>1 020,9</b>	<b>921,3</b>	<b>55,8</b>	<b>977,1</b>

Intäkter från nybyggnadsprojekt inom affärsområde Marine & Safety, respektive intäkter från entreprenadavtal inom affärsområde Safety Engineering, redovisas baserat på att ingående delar inte är särskiljbara. Projekten utgör en komplett lösning och därmed ett prestationsåtagande i avtalen. Intäkter från denna verksamhet redovisas i periodens resultat huvudsakligen över tid.

Intäkter från eftermarknadsförsäljning avser försäljning av utbytesprodukter, reservdelar, service och tjänster. Intäkter redovisas i periodens resultat när köparen erhåller kontroll över en tillgång. Tidpunkten för överföring av kontroll över varor och tjänster för denna verksamhet sker huvudsakligen vid en viss tidpunkt.

#### Not 4 Finansiell ställning

Per den 30 september 2018 uppgick koncernens nettoskuld till 740,8 MSEK (787,2). Eget kapital uppgick till 610,4 MSEK (455,2), vilket resulterade i en soliditet om 30 (24) procent.

Lånefinansiering för Consilium utgörs av:

- Ett obligationslån om 750,0 MSEK, med en löptid till mars 2020.
- Ett hybridobligationslån om 200,0 MSEK, med en evig löptid och som därför redovisas i eget kapital.
- Utnyttjade långfristiga krediter om 60,8 MSEK
- Dessutom finns möjlighet att låna ytterligare 150,0 MSEK enligt företagsobligationsavtalet och 200,0 MSEK enligt hybridobligationsavtalet.

Kortfristig lånefinansiering för Consilium utgörs primärt av:

- Checkräkningskrediter och projektfinansiering om 66,4 MSEK
- Dessutom finns utnyttjade kortfristiga krediter om 28,6 MSEK

#### Not 5 Nettoskuld

	Koncernen		Moderbolaget	
	30 sep 2018	30 sep 2017	30 sep 2018	30 sep 2017
<i>Tillgångsposter i nettoskulden:</i>				
Likvida medel	103,5	127,9	1,5	19,7
Kortfristiga placeringar	27,5	8,3	27,5	8,3
Spärrade likvida medel	5,4	34,1	–	–
<i>Skuldposter i nettoskulden:</i>				
Räntebärande skulder	877,2	957,5	839,9	865,9
<b>Summa nettoskuld</b>	<b>740,8</b>	<b>787,2</b>	<b>810,9</b>	<b>837,9</b>

#### Beräkning av verkligt värde

Tabellen nedan visar finansiella instrument värderade till verkligt värde, utifrån hur klassificeringen i hierarkin gjorts.

- Kundfordringar och leverantörsskulder är värderade till balansdagens kurs
- Terminkontrakt för säkring av finansiella placeringar i utländsk valuta finns till ett värde av 7,9 MSEK
- Terminkontrakt för säkring av netto kundfordringar/ leverantörsskulder relaterade till orderstock finns till ett värde av 244,6 MSEK.

2018-09-30	Värderat till upplupet anskaffningsvärde	Värderat till verkligt värde via resultaträkningen	Värderat till verkligt värde via övrigt totalresultat	Värderat till verkligt värde via eget kapital	Summa
Andra långfristiga fordringar	9,6	–	–	–	9,6
Kundfordringar och andra fordringar	386,7	–	–	–	386,7
Kortfristiga placeringar	–	27,5	–	–	27,5
Likvida medel	103,5	–	–	–	103,5
Derivat	–	–	12,1	–	12,1
Företagsobligationslån	750,0	–	–	–	750,0
Skulder till kreditinstitut	127,2	–	–	–	127,2
Långfristiga skulder; put/call option	–	15,1	–	31,3	46,4
Leverantörsskulder	112,4	–	–	–	112,4
Övriga rörelseskulder	129,8	–	–	35,7	165,5

2017-12-31	Fordringar	Derivat som används för säkringsändamål	Finansiella tillgångar som kan säljas	Övriga finansiella tillgångar och skulder	Summa
Andra långfristiga fordringar	75,8	–	–	–	75,8
Kundfordringar och andra fordringar	435,4	–	–	–	435,4
Kortfristiga placeringar	–	28,9	–	–	28,9
Likvida medel	208,6	–	–	–	208,6
Derivat	–	–	1,8	–	1,8
Företagsobligationslån	750,0	–	–	–	750,0
Skulder till kreditinstitut	171,1	–	–	–	171,1
Långfristiga skulder; put/call option	–	21,1	–	60,3	81,4
Leverantörsskulder	139,1	–	–	–	139,1
Övriga rörelseskulder	126,1	–	–	–	126,1

Följande tabell visar koncernens finansiella tillgångar och skulder värderade till verkligt värde via resultaträkningen.

2018-09-30	Nivå 1	Nivå 2	Nivå 3	Summa
<b>Finansiella tillgångar och skulder värderade till verkligt värde via resultaträkningen</b>				
Derivatinstrument som innehas för säkringsändamål				
- Valutaderivat	-	12,1	-	12,1
Finansiella tillgångar som kan säljas				
- Kortfristiga placeringar	27,5	-	-	27,5
Finansiella skulder				
- Put/call option	-	-	82,1	82,1

2017-12-31	Nivå 1	Nivå 2	Nivå 3	Summa
<b>Finansiella tillgångar och skulder värderade till verkligt värde via resultaträkningen</b>				
Derivatinstrument som används för säkringsändamål				
- Valutaderivat	-	1,8	-	1,8
Finansiella tillgångar som kan säljas				
- Kortfristiga placeringar	28,9	-	-	28,9
Finansiella skulder				
- Put/call option	-	-	81,4	81,4

Förvärvet av Micropack finansierades kontant samt med säljarfinansiering. Skulden har per rapportperiodens slut värderats utifrån Micropacks uppnådda resultat respektive förväntade resultat under de närmaste åren. Optionsskulden för de resterande aktierna i Micropack värderas enligt put/call option, likaså baserat på bolagets uppnådda respektive förväntade resultat under de närmaste åren.

Optionsskulden som uppstod i samband med förvärvet av JKK under 2014 har ett liknande upplägg och behandlas på liknande sätt.

#### Not 6 Ställda säkerheter och eventalförpliktelser

	Koncernen		Moderbolaget	
	30 sep 2018	30 sep 2017	30 sep 2018	30 sep 2017
<i>För egna skulder och avsättningar</i>				
Företagsinteckningar	103,4	103,4	-	-
Fastighetsinteckningar	4,9	4,8	-	-
Likvida medel	4,6	34,1	-	-
<b>Summa avseende egna skulder och avsättningar</b>	<b>112,9</b>	<b>142,3</b>	<b>0,0</b>	<b>0,0</b>
	Koncernen		Moderbolaget	
	30 sep 2018	30 sep 2017	30 sep 2018	30 sep 2017
Borgensättaganden till förmån för övriga koncernföretag	-	-	70,1	44,2
Bankgarantier	22,7	60,1	-	-
Borgensförbindelse, intressebolag	-	-	-	-
<b>Summa eventalförpliktelser</b>	<b>22,7</b>	<b>60,1</b>	<b>70,1</b>	<b>44,2</b>

Koncernen hyr ett antal kontorslokaler. Koncernen leasar också olika slags maskiner och andra tekniska anläggningar samt bilar. Hyres- och leasingavtalen har olika villkor och rätt till förlängning. Inga väsentliga skulder förväntas uppkomma till följd av någon av ovanstående typer av eventalförpliktelser.

#### Not 7 Uppskjuten skatt

Som ett resultat av de beslutade skattesatssänkningarna har uppskjutna skattefordringar relaterade till Consilium's svenska enheter omvärderats med de nya skattesatserna i det andra kvartalet 2018, baserat på när i tiden tillgången förväntas realiseras. Omvärderingarna resulterade i en minskning av uppskjutna skattefordringar om 1,9 MSEK och nettoeffekten redovisades i resultaträkningen på raden "Skatt på periodens resultat".

#### Not 8 Omvärderingseffekter

En positiv omvärderingseffekt av skulder om netto 4,4 MSEK relaterade till minskad optionsskuld och säljarfinansiering har redovisats under 2018 varav 7,0 MSEK som övriga rörelseintäkter.

En engångsnedskrivning av goodwill om 50,0 MSEK har redovisats i det tredje kvartalet 2018 som övriga rörelsekostnader.

#### Not 9 Transaktioner med närstående

##### Inköp och försäljning mellan koncernföretag

Av moderbolagets försäljning avser 100 procent (100) försäljning till egna dotterbolag. Vid inköp och försäljning mellan koncernföretag och till/från intressebolag tillämpas samma principer för prissättning som inköp och försäljning mellan externa parter.

##### Inköp av varor och tjänster från närstående

	Koncernen		Moderbolaget	
	Jan-sep 2018	Jan-sep 2017	Jan-sep 2018	Jan-sep 2017
Platanen AB, managementtjänster	2,8	2,8	2,8	2,8
Platanen AB, administrationstjänster	0,4	0,4	0,4	0,4
Fastighetsbolag Henriksborg HB, hyra	2,0	2,2	0,5	0,5
<b>Summa</b>	<b>5,2</b>	<b>5,4</b>	<b>3,7</b>	<b>3,7</b>

Managementtjänster avser styrelseordförande. Administrationstjänster avser administration samt löpande redovisning. Köpta tjänster från Platanen AB och dess dotterbolag Fastighetsbolaget Henriksborg HB, utgår på marknadsmässiga villkor. Managementtjänster och hyra från närstående utgår på marknadsmässiga villkor.

#### Not 10 Rörelseförvärv

I april 2018 förvärvade Consilium 70 procent av aktierna i det kanadensiska företaget Startech Marine Services Inc. Startech startade sin verksamhet 2009 och säljer produkter inom marinelektronik och ger service och support till fartyg som opererar på den kanadensiska västkusten. Bolaget har sedan 2010 agerat som agent åt Consilium och förvärvet är i linje med Consilium's strategi att erbjuda global support till sina kunder.

Startech har en nettoomsättning om ca 3 MSEK och har 3 anställda. Bolaget har namnändrats till Consilium Marine & Safety Canada Inc. Anskaffningsvärdet för 70 procent av aktierna uppgick till 0,1 MSEK. En redovisad badwill på 0,4 MSEK uppstod som ett resultat av förvärvet.

I maj 2018 förvärvade Consilium 50 procent av aktierna i det danska företaget LAP Sikkerhed ApS.

Bolaget har varit Consilliums representant och samarbetspartner för försäljning av brandlarm till fastigheter i Danmark under mer än 20 år.

LAP Sikkerhed har en nettoomsättning om ca 15 MSEK och har 5 anställda. Anskaffningsvärdet för 50 procent av aktierna uppgick till 2,1 MSEK. Värdet av redovisad goodwill, som ett resultat av förvärvet, uppgår till 2,0 MSEK.

De förvärvade verksamheterna har påverkat koncernens intäkter under perioden januari till september 2018 med 2,3 MSEK och för samma period har resultat efter skatt påverkats med 0,1 MSEK.

Inga väsentliga utgifter har relaterats till förvärven.

	Startech Marine Services	LAP Sikkerhed
Köpeskilling:		
Kontant köpeskilling	0,1	1,6
Villkorad köpeskilling	–	0,6
<b>Summa köpeskilling</b>	<b>0,1</b>	<b>2,2</b>

Tillgångar och skulder avseende de förvärvade verksamheterna vid förvärvstidpunkten:

	Startech Marine Services	LAP Sikkerhed
Materiella anläggningstillgångar	0,4	0,3
Immateriella anläggningstillgångar	0,3	–
Finansiella anläggningstillgångar	–	0,2
Varulager	0,4	1,5
Kortfristiga fordringar	1,1	1,4
Likvida medel	0,3	2,3
Långfristiga skulder		
Kortfristiga skulder	–1,8	–5,3
Förvärvade identifierbara nettotillgångar	0,7	0,4
Innehav utan bestämmande inflytande	–0,2	–0,2
Badwill/goodwill	–0,4	2,0
Förvärvade nettotillgångar	0,1	2,2

Goodwill är hänförlig till de anställda och den höga lönsamheten i den förvärvade verksamheten. Badwill är hänförlig till förväntade initiala uppstartskostnader. Ingen del av

redovisad goodwill eller badwill förväntas vara skattemässigt avdragsgill respektive skattepliktig.

Kassaflöde för att förvärva dotterföretag, efter avdrag för förvärvade likvida medel;

	Startech Marine Services	LAP Sikkerhed
Kontant köpeskilling	–0,1	–1,5
Avgår förvärvade tillgodohavanden; – likvida medel	0,3	2,3
Nettoinflöde av likvida medel – investeringsverksamheten	0,2	0,8

Under perioden har även en tilläggsköpeskilling avseende Consilium Incendium AB utbetalats om 1,8 MSEK.

Upprättade förvärvsbalanser är preliminära.

#### Not 11 Händelser efter balansdagen

Inga väsentliga händelser har inträffat efter periodens utgång.

Nacka den 30 november 2018

#### Consilium AB (publ)

Carl Rosenblad  
Ordförande

Ove Hansson  
Verkställande direktör

Ann Marie Åström

Peter Carlberg

Fredrik Nygren

Erik Lindborg

Carl Adam Rosenblad

Thomasine Rosenblad



## Revisorns granskningsrapport Consilium AB (publ) org nr 556480-3327

### Inledning

Vi har utfört en översiktlig granskning av den finansiella delårsinformationen i sammandrag (delårsrapport) för Consilium per 30 september 2018 och den niomånadersperiod som slutade per detta datum. Det är styrelsen och verkställande direktören som har ansvaret för att upprätta och presentera denna finansiella delårsinformation i enlighet med IAS 34 och årsredovisningslagen. Vårt ansvar är att uttala en slutsats om denna delårsrapport grundad på vår översiktliga granskning.

### Den översiktliga granskningens inriktning och omfattning

Vi har utfört vår översiktliga granskning i enlighet med International Standard on Review Engagements ISRE 2410 Översiktlig granskning av finansiell delårsinformation utförd av företagets valda revisor. En översiktlig granskning består av att göra förfrågningar, i första hand till personer som är ansvariga för finansiella frågor och redovisningsfrågor, att utföra analytisk granskning och att vidta andra översiktliga granskningsåtgärder. En översiktlig granskning har en annan inriktning och en betydligt mindre omfattning jämfört med den inriktning och omfattning som en revision enligt ISA och god revisionsssed i övrigt har. De granskningsåtgärder som vidtas vid en översiktlig granskning gör det inte möjligt för oss att skaffa oss en sådan säkerhet att vi blir medveten om alla viktiga omständigheter som skulle kunna ha blivit identifierade om en revision utförts. Den uttalade slutsatsen grundad på en översiktlig granskning har därför inte den säkerhet som en uttalad slutsats grundad på en revision har.

### Slutsats

Grundat på vår översiktliga granskning har det inte kommit fram några omständigheter som ger oss anledning att anse att delårsrapporten inte, i allt väsentligt, är upprättad för koncernens del i enlighet med IAS 34 och årsredovisningslagen samt för moderbolagets del i enlighet med årsredovisningslagen.

Stockholm den 30 november 2018  
Öhrlings PricewaterhouseCoopers AB

Camilla Samuelsson  
Auktoriserad revisor

### Mer information

Eventuella frågor besvaras av

Ove Hansson, VD och koncernchef, tel 08-563 053 02,  
e-post: [ove.hansson@consilium.se](mailto:ove.hansson@consilium.se)

Roger Orreteg, Ekonomichef, tel 08-563 053 06,  
e-post: [roger.orreteg@consilium.se](mailto:roger.orreteg@consilium.se)

*Denna information är sådan information som Consilium AB (publ) är skyldig att offentliggöra enligt EU:s marknadsmissbruksförordning och lagen om värdepappersmarknaden. Informationen lämnades, genom ovanstående personers försorg, för offentliggörande den 30 november 2018 klockan 12.30 CET.*

### Läs mer

[www.consilium.se](http://www.consilium.se)

### Kommande rapporter

Månadsrapport avseende orderingång och nettoomsättning t o m november kommer att publiceras den 20 december 2018. Helårsrapporten för 2018 kommer att publiceras den 28 februari 2019. Kompletterande information avseende koncernen finns på Consiliums hemsida [www.consilium.se](http://www.consilium.se).

### Årsstämma

Årsstämma kommer att äga rum den 21 maj 2019.



Västra Finnbodavägen 2-4  
Box 5028  
131 05 Nacka  
Telefon: 08-563 05 300  
Telefax: 08-563 05 399  
E-post: [info@consilium.se](mailto:info@consilium.se)  
Hemsida: [www.consilium.se](http://www.consilium.se)