



Årsrapport 2017

”When Safety Matters”

Consilium utvecklar, tillverkar och marknadsför produkter och system med hög kvalitet för säkerhet, navigation och automation. Våra produkter skyddar liv, miljö och materiella värden. Genom den unika globala marknadsorganisation som byggts upp i egen regi, ges kunderna lokal service och support. Utifrån vår produkt- och systemkompetens har Consilium anpassat sina egenutvecklade produkter och system till angränsande områden, och till marknadssegment med likartade kundbehov. Vår vision är att kunden ska välja Consilium ”When Safety Matters”.

Årsrapport 2017 för Consilium AB (publ)

Kvartal 4, 2017

- Consilium tar ett stort strukturgrepp och fokuserar verksamheten till säkerhetsprodukter och säkerhetssystem (redovisas nedan som ”kvarvarande verksamhet”) och avyttrar övriga självständiga rörelsegrenar (redovisas nedan som ”verksamheter under avveckling”).
- Consilium har under andra halvåret 2017 genomfört ett stort strukturprogram som minskar årskostnaderna med 40 MSEK (10 MSEK av tidigare redovisade kostnadsreduktion om 50 MSEK är hänförlig till verksamheter under avveckling).
- Orderingången, för kvarvarande verksamheter, är fortsatt stark och ökade under fjärde kvartalet med 9 procent till 374,5 MSEK (342,3).
- Orderstocken, för kvarvarande verksamhet, är rekordstor och uppgick 31 december 2017 till 809,6 MSEK (667,9).
- Nettoomsättningen, för kvarvarande verksamheter, minskade med 9 procent till 364,1 MSEK (402,1) pga. minskade beställningar och förskjutningar av projekt inom olje & gasindustrin samt minskad nybyggnation av handelsfartyg.
- EBITDA, för kvarvarande verksamheter, inklusive strukturkostnader, uppgick till 18,3 MSEK (33,7)
- Resultat per aktie, för kvarvarande verksamhet, exklusive innehav utan bestämmande inflytande, uppgick till -0,09 SEK (0,34).
- Resultat per aktie, totalt, exklusive innehav utan bestämmande inflytande, uppgick till -1,39 SEK (0,94).
- Likvida medel, kortfristiga placeringar och pantsatta likvida medel, uppgår per 31 december 2017 totalt till 272,3 MSEK, och fokuseringen till säkerhet med avyttring av övriga självständiga rörelsegrenar beräknas tillföra ytterligare likvida medel.

Helåret 2017

- Orderingången, för kvarvarande verksamheter, ökade med 7 procent till 1 573,7 MSEK (1 464,8).
- Nettoomsättningen, för kvarvarande verksamheter, minskade med 5 procent till 1 432,3 MSEK (1 503,6) pga. minskade beställningar och förskjutningar av projekt inom olje & gasindustrin samt minskad nybyggnation av handelsfartyg.
- EBITDA, för kvarvarande verksamheter, inklusive strukturkostnader, uppgick till 175,9 MSEK (198,8).
- Resultat per aktie, för kvarvarande verksamhet, exklusive innehav utan bestämmande inflytande, uppgick till 4,08 SEK (5,87).
- Resultat per aktie, totalt, exklusive innehav utan bestämmande inflytande, uppgick till 1,66 SEK (5,03).

Väsentliga händelser efter periodens slut

- Orderingången under januari 2018 uppgick till 109,4 MSEK (94,2), vilket motsvarar en ökning med 16 procent. Nettoomsättningen under januari 2018 var i stort sett oförändrad jämfört med föregående år och uppgick till 120,9 MSEK (122,8). Se mer information under särskild rubrik.

(I rapporten avser belopp inom parentes motsvarande period föregående år)

Nyckeltal	2017	2016	2017	2016	2015	2014
MSEK (där ej annat anges)	kv 4	kv 4	helår	helår	helår	helår
Orderingång ¹⁾	374,5	342,3	1 573,7	1 464,8	1 376,7	1 254,7
Nettoomsättning ¹⁾	364,1	402,1	1 432,3	1 503,6	1 392,7	1 114,8
EBITDA ¹⁾	18,3	33,7	175,9	198,8	192,9	145,7
EBITDA-marginal, %	5,0	8,4	12,3	13,2	13,9	13,1
EBIT ¹⁾	3,3	20,5	123,6	151,4	163,7	117,0
EBIT-marginal, %	0,9	5,1	8,6	10,1	11,8	10,5
Resultat per aktie, kvarvarande verksamhet (SEK) ²⁾	-0,09	0,34	4,08	5,87	5,23	4,71
Resultat per aktie, totalt, (SEK) ²⁾	-1,39	0,94	1,66	5,03	5,62	4,25
Eget kapital per aktie, SEK			54,4	38,2	32,2	28,0
Avkastning på operativt kapital, (%)			10,0	15,1	21,1	20,0
Avkastning på eget kapital, (%)			3,6	17,4	23,5	20,9
Antal anställda ³⁾			857	980	793	690
Antal anställda intressebolag			142	90	106	104
Antal aktier			11 702 203	11 702 703	11 702 703	11 702 703

1) Kvarvarande verksamhet, exklusive verksamheter under avveckling.

2) Resultat per aktie påverkades under 2015 negativt med 1,17 SEK per aktie pga engångskostnader för förtidslösen av tidigare företagsobligation.

3) Jämförelsetal för tidigare år är ej omräknade till kvarvarande verksamhet, exklusive verksamheter under avveckling.

Koncernchefens kommentar

Consilium tar ett stort strukturgrepp och fokuserar på säkerhet

Consilium har beslutat att fokusera verksamheten till säkerhetsprodukter och säkerhetssystem och att avyttra/avveckla övriga självständiga rörelsegränar. Detta innebär att Consilium fokuserar verksamheten till produkter och system för detektion av rök, värme, gas och flammor, samt produkter och system för släckning av bränder med vatten, skum och gas, med tillhörande service och konsulttjänster. Vi koncentrerar våra produktbolags verksamhet till utveckling, tillverkning och global marknadsföring av säkerhetsprodukter och säkerhetssystem. Våra lokala marknadsbolag kommer även fortsättningsvis att sälja och erbjuda service till våra kunder för vissa kompletterande produkter.

Consilium har genomfört en stor kostnadsreduktion

Efter en fördubbling av nettoomsättning och antal anställda under de senaste fem åren har Consilium under andra halvåret 2017 genomfört ett större organisatoriskt strukturprogram, vilket ökar effektiviteten och minskar årskostnaderna för kvarvarande verksamhet med 40 MSEK (10 MSEK av tidigare redovisade kostnadsreduktion om 50 MSEK är hänförlig till verksamheter under avveckling). Denna interna omstrukturering har medfört vissa avvecklings- och omställningskostnader under 2017, särskilt inom verksamheter under avveckling. Vi kommer under 2018 att arbeta vidare med ytterligare effektiviseringar och kostnadsreduktioner.

Satsningarna på nya säkerhetsprodukter fortsätter

R&D investeringarna ligger kvar på en hög nivå, men minskar något efter flera år av stora nysatsningar. Investeringarna koncentreras till strategiska säkerhetsprodukter och säkerhetssystem.

Consilium har framgångsrikt lanserat flera nya produkter under de senaste åren, men det finns fortfarande flera nya

produkter och system inom säkerhetsområdet som väntar på sitt kommersiella genombrott. Dessa nya produkter och system belastade resultatet med 15 MSEK under 2017, men vi förväntar oss successivt ökade intäkter.

Ökad lönsamhet med säkerhetsfokus

Orderingången, för kvarvarande verksamheter, ökade under 2017 med 7 procent till 1 573,7 MSEK (1 464,8).

Nettoomsättningen minskade under 2017 med 5 procent till 1 432,3 MSEK (1 503,6). Detta är hänförligt till minskade beställningar och förskjutningar av projekt inom olje- och gasindustrin, där marknaden varit svag under de senaste två åren, samt minskad nybyggnation av handelsfartyg. Orderstocken är rekordstor och uppgick per 31 december 2017 till 809,6 MSEK (667,9).

Lönsamheten inom affärsområde Marine & Safety förbättrades sammantaget under 2017, medan affärsområde Safety Engineering redovisade ett negativt resultat efter minskade leveranser till olje- och gasmarknaden. Trots en svag marknad inom ovan nämnda marknadssegment, och ovan nämnda satsning på nya säkerhetsprodukter, uppgick Consilium-koncernens EBITDA för kvarvarande verksamheter under 2017 till 175,9 MSEK (198,8), och EBITDA-marginalen uppgick till 12,3 procent (13,2). Vinsten per aktie för kvarvarande verksamhet uppgick under 2017 till 4,08 SEK (5,87). Det genomförda strukturprogrammet ger minskade kostnader inom båda affärsområdena under 2018, och målsättningen är att med full fokus mot säkerhetsprodukter och ökad intern effektivitet successivt öka EBITDA-marginalen. Likvida medel, kortfristiga placeringar och pantsatta likvida medel uppgår 31 december 2017 till 272,3 MSEK, och fokuseringen till säkerhet med avyttring av övriga verksamheter beräknas tillföra ytterligare likvida medel. Uppdaterade mål för tillväxt och lönsamhet för kvarvarande verksamhet med säkerhetsfokus kommer att presenteras i årsredovisning för 2017.

Se nedan jämförelsetal för kvarvarande verksamhet (belopp i MSEK om ej annat anges).

	2017	2016	2015	2014	2013
Orderingång	1 573,7	1 464,8	1 376,7	1 254,7	806,3
Nettoomsättning	1 432,3	1 503,6	1 392,7	1 114,8	785,5
EBITDA	175,9	198,8	192,9	145,7	95,3
EBITDA-marginal (%)	12,3	13,2	13,9	13,1	12,1
EBIT	123,6	151,4	163,7	117,0	74,4
EBIT-marginal (%)	8,6	10,1	11,8	10,5	9,5

Strategi och fokus vässas ytterligare

Consilium lägger nu fullt fokus på utveckling, tillverkning och marknadsföring av avancerade säkerhetsprodukter och säkerhetssystem till nischmarknader med höga skyddsvärden och höga säkerhetskrav. Detta fokus kommer att öka den interna effektiviteten inom organisationen.

Consilium utvecklar produkter och tekniska lösningar anpassade för våra nischmarknader. Detta omfattar bland annat produkter och system för detektion av rök, värme, gas och flammor, samt produkter och system för släckning av bränder med vatten, skum och gas. Vi gör kompletterande förvärv för att stärka produktportföljen, och ingår samarbetsavtal med kompletterande produktbolag. Consilium erbjuder kvalificerad global service, samt konsulttjänster för säkerhet inom vissa områden.

Consilium eftersträvar höga marknadsandelar inom globala nischmarknader, och erbjuder en hög servicenivå med global service via en kvalificerad egen marknadsorganisation. Consilium har byggt upp en global marknadsorganisation med mer än 60 kontor i 27 länder för försäljning, service och support av produkter och system. Vi etablerar oss själva på nya geografiska marknader, och gör kompletterande förvärv av lokala marknadsbolag.

Vår huvudmarknad är fortfarande marinmarknaden med handelsfartyg, passagerar- och kryssningsfartyg, militära fartyg, samt support- och servicefartyg. Vi har anpassat våra produkter och system till olika fartygstyper, och erbjuder speciallösningar inom varje delsegment. Samtidigt har vi utnyttjat vår tekniska kompetens för utveckling av kompletterande produkter och system för tillväxt inom nya

marknadssegment. Consilium har etablerat en stark global position för försäljning av brandlarm till tåg och tunnelbanor, där vi ser höga säkerhetskrav inom en global nischmarknad med god tillväxtpotential. Consilium har ökat sin försäljning till sjukhus och större industribyggnader med höga säkerhetskrav i Skandinavien. Consilium har gjort stora investeringar för tillväxt inom olje- och gasmarknaden, med höga säkerhetskrav, och där vi ser en betydande global tillväxtpotential.

Consiliums erbjudanden riktar sig till flera helt olika nischsegment med olika investeringscykler, vilket ger en bra balans. Försäljningen till eftermarknaden utgör en stabil bas och är fortsatt ökande.

Säkerhetskraven ökar globalt inom alla våra områden. Consilium behåller eller ökar sina marknadsandelar inom våra viktigaste marknadssegment, men den svaga nybyggnadsmarknaden för handelsfartyg, och den likaså svaga olje- och gasmarknaden, har gett upphov till förskjutningar av order och leveranser, vilket påverkat resultatet negativt. Vi ser dock en god tillväxtpotential för Consilium under 2018, och det strukturprogram som genomförts under andra halvåret 2017 stärker lönsamheten.

Affärsområde Marine & Safety

Orderingången för kvarvarande verksamhet inom affärsområde Marine & Safety är fortsatt stark under fjärde kvartalet 2017, och ligger 10 procent över föregående år. För helåret 2017 ligger orderingången 11 procent över föregående år. Nettoomsättningen ökade med 4 procent, och lönsamheten var fortsatt god, med en EBITDA-marginal på 17,6 procent (16,4). Beställningarna till nybyggnation av kryssningsfartyg har ökat. Orderingången på säkerhetssystem till militära fartyg är fortsatt god. Beställningarna av brandlarm till tåg och tunnelbanor fortsätter att utvecklas positivt. Försäljningen till sjukhus och större industribyggnader på landmarknaden fortsätter att öka. Beställningar till varv av nya handelsfartyg halverades under 2016. Under 2017 har dessa beställningar ökat, men ligger fortfarande på historiskt låg nivå. Olje- och gasmarknaden har varit svag under de senaste två åren, och marknadsatsningen på detta segment har påverkat resultatet negativt både 2016 och 2017. Försäljningen till eftermarknaden, som utgör mer än 50 procent av total volym, är fortsatt stabil och ökande. Orderstocken är god, men förskjutningar av leveranser har påverkat nettoomsättningen negativt. Vi förväntar en ökad nettoomsättning under 2018.

Huvudmarknaderna för affärsområde Marine & Safety utgörs av större fartyg, olje- och gasindustrin, tåg- och tunnelbanor, samt fastigheter med högt skyddsvärde. Huvudfokus ligger på detektion och alarm inom högriskområden, baserat på detektion av värme, rök, gas, flammor, oljedimma, m.m., med särskilda system framtagna för utvalda nischmarknader, och med särskilda certifieringar och godkännanden för respektive nischmarknader. Målsättningen är att genom tidig detektion förebygga och begränsa bränder, och att därigenom rädda liv och materiella värden.

Huvuddelen av världens godstransporter sker med fartyg. Det totala antalet seglande fartyg i världen och transporterad volym har ökat stadigt de senaste 25 åren. Beställningar av nya fartyg kan variera mellan åren, medan utleveranserna är mer stabila mellan åren. Det har de senaste 25 åren alltid byggts fler nya fartyg än som skrotas ut.

Vartannat större fartyg i världen har någon av Consiliums produkter ombord. Ökad global transportvolym och ökat antal seglande fartyg kräver mer service och support. Utbyte och uppgraderingar av gamla system sker ständigt och efterfrågan på reservdelar, service och tjänster ökar i sin tur. Med en livslängd på 25 år, eller mer för specialfartyg, är eftermarknaden mer värd än nybyggnationsmarknaden.

Försäljningen till landmarknaden växer och utgör en framtida tillväxtpotential.

Det sker stora globala investeringar inom transportmarknaden, där försäljningen av säkerhetssystem till tåg och tunnelbanor utgör en stor tillväxtpotential. Consilium fortätter sin globala satsning inom detta marknadssegment.

Den globala efterfrågan på olja och gas ökar, men det stora utbudet och låga oljepriset har dock minskat investeringar och beställningar från olje- och gasindustrin. Efterfrågan från olje- och gasindustrin har varit svag under de senaste två åren, men utgör en framtida tillväxtpotential.

Affärsområdets ordergång för kvarvarande verksamhet ökade under 2017 med 11 procent till 1 313,4 MSEK (1 188,4). Nettoomsättningen ökade med 4 procent till 1 239,3 MSEK (1 197,3). EBIT ökade med 13 procent till 173,2 MSEK (153,8).

Affärsområde Safety Engineering

Orderingången för kvarvarande verksamhet inom affärsområde Safety Engineering minskade under helåret 2017 med 6 procent. Den svaga efterfrågan från olje- och gasindustrin och förskjutningar av projekt har påverkat nettoomsättningen negativt, och medfört kostnader. Osäkerheten kring oljepriset har minskat investeringarna och försenat beslutsprocessen för många projekt. Den trots en svag marknad relativt goda orderingången under 2017 har med hänsyn till långa ledtider inte slagit igenom på nettoomsättning. Nettoomsättningen för helåret 2017 minskade därför med 37 procent, vilket medfört ett negativt resultat under fjärde kvartalet och helåret 2017. Satsningar på nya produkter har likaså belastat resultatet under 2017. Orderstocken är idag mycket god. Efterfrågan från kraftindustrin är fortsatt god. Däremot råder generellt fortsatt relativt svag efterfrågan inom olje- & gasindustrin, och där särskilt inom offshoresektorn, även om vi ser ökad aktivitet. Vi förväntar en ökad ordergång och väsentligt högre nettoomsättning under 2018, vilket tillsammans med lägre kostnader skall ge ett väsentligt bättre resultat.

Huvudmarknaderna för affärsområde Safety Engineering utgörs av olje- och gasindustrin på land och offshore, samt kraftindustrin. Huvudfokus ligger på släckning av bränder inom högriskområden, med hjälp av släcksystem baserade på vatten, skum och gas, samt på speciella system för brandskydd i särskilda miljöer, och med särskilda certifieringar och godkännanden för respektive nischområde. Målsättningen är att genom riskanalyser, förebyggande system och tidig detektion förebygga och begränsa bränder, samt genom effektiva brandsläckningssystem begränsa effekten av bränder, och att därigenom rädda liv och materiella värden.

Försäljningen av brandsäkerhetssystem riktas huvudsakligen till nybyggnation och retrofit av borrh- och produktionsplattformar, tankanläggningar, raffinaderier, petrokemiska fabriker, tankterminaler, kraftverk, hangarer och lagerbyggnader med höga skyddsvärden. Dessutom levereras system för skydd av helikopterplattformar, turbiner,

transformatorstationer, m.m. Consilium lägger ökat fokus mot försäljning av mindre system med kombinerade lösningar för detektion och släckning.

Consilium kombinerar stor kunskap om brandsäkerhet med tekniska lösningar innehållande egenutvecklade och externa produkter av hög kvalitet. Vårt erbjudande omfattar allt från konsulttjänster till kompletta säkerhetssystem med såväl brand- och gasdetektion som aktivt brandskydd.

Världsekonomin fortsätter att växa. Efterfrågan på olja och gas fortsätter att öka, och behovet av ökad energiproduktion är fortsatt stort för många icke OECD-länder. Det låga oljepriset har dock påverkat investeringarna inom olje- och gasmarknaden negativt under en längre period, och osäkerheten har försenat många beslut. Det planeras i många delar av världen stora investeringar i kraftverk för att öka elproduktionen.

Affärsområdets ordergång för kvarvarande verksamhet minskade under 2017 med 6 procent till 260,3 MSEK (276,4). Nettoomsättningen minskade med 37 procent till 193,0 MSEK (306,3), varför EBIT uppgick till -24,5 MSEK (20,1).

Händelser efter periodens slut

Ordergång och nettoomsättning under januari 2018

Under januari 2018 ökade Consilium-koncernens ordergång för kvarvarande verksamhet med 16 procent till 109,4 MSEK (94,2). Nettoomsättningen var i stort sett oförändrad jämfört med föregående år och uppgick till 120,9 MSEK (122,8). Consilium-koncernens orderstock uppgick per 31 januari 2018 till 798,1 MSEK (639,6).

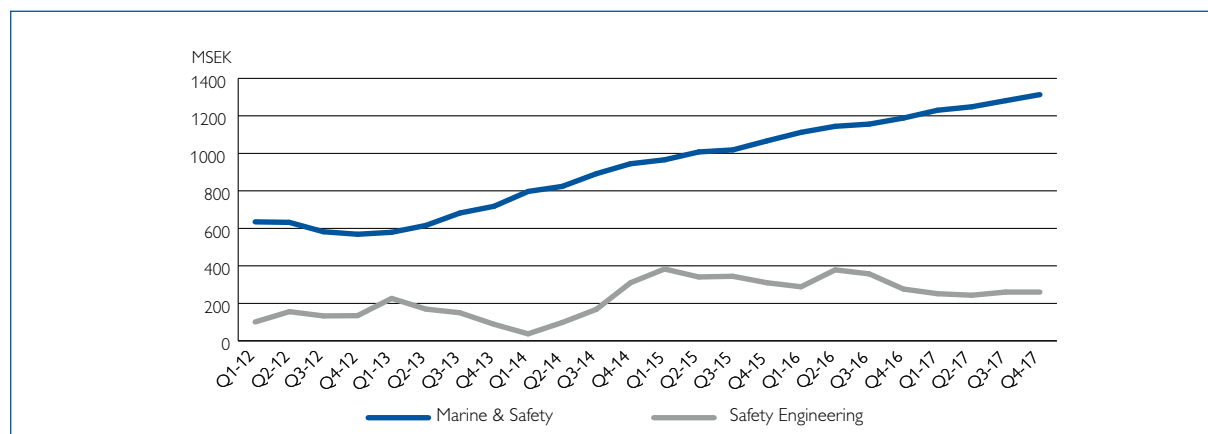
Ordergången för affärsområde Marine & Safety uppgick till 96,1 MSEK (97,1). Nettoomsättningen uppgick till 92,8 MSEK (95,3).

Ordergången för affärsområde Safety Engineering uppgick till 13,3 MSEK (-2,9). Nettoomsättningen uppgick till 28,1 MSEK (27,5).

Ordergång per affärsområde

Belopp i MSEK	Okt–dec 2017	Okt–dec 2016	Helår 2017	Helår 2016	Helår 2015	Helår 2014	Helår 2013	Helår 2012
Marine & Safety	349,1	316,9	1 313,4	1 188,4	1 066,6	944,7	717,8	568,6
Safety Engineering	25,4	25,4	260,3	276,4	310,1	310,0	88,5	134,6
Totalt	374,5	342,3	1 573,7	1 464,8	1 376,7	1 254,7	806,3	703,2

Ordergång per affärsområde, rullande 12 månader



Nettoomsättning per affärsområde, intäkter från externa kunder

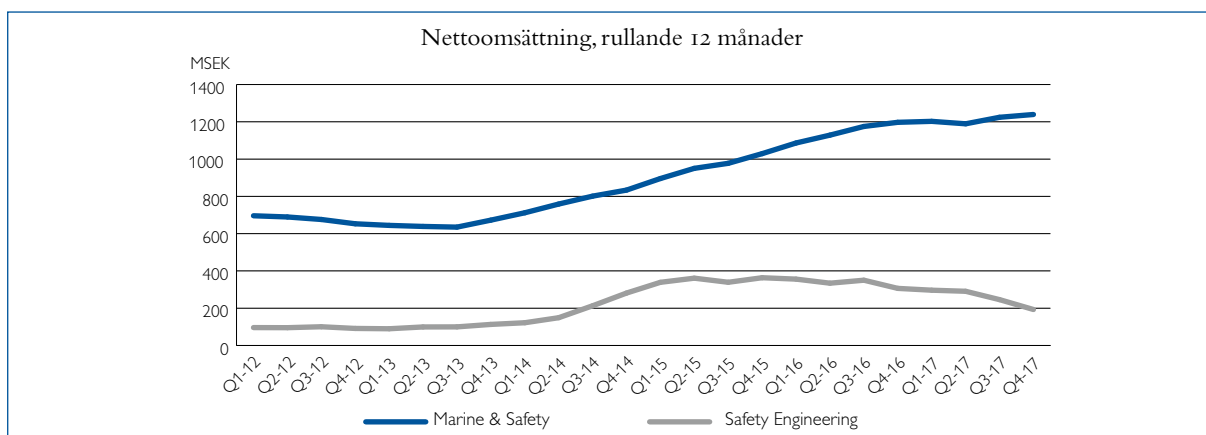
Belopp i MSEK	Okt–dec 2017	Okt–dec 2016	Helår 2017	Helår 2016	Helår 2015	Helår 2014	Helår 2013	Helår 2012
Marine & Safety	318,1	303,1	1 239,3	1 197,3	1 029,2	833,6	672,5	652,9
Safety Engineering	46,0	99,0	193,0	306,3	363,5	281,2	113,0	91,4
Totalt	364,1	402,1	1 432,3	1 503,6	1 392,7	1 114,8	785,5	744,3

Koncerninterna intäkter från kunder inom det andra affärsområdet

Belopp i MSEK	Okt–dec 2017	Okt–dec 2016	Helår 2017	Helår 2016	Helår 2015	Helår 2014	Helår 2013	Helår 2012
Marine & Safety	0,0	0,0	0,0	0,0	0,0	0,0	0,0	0,0
Safety Engineering	2,1	0,0	2,1	0,0	2,9	0,0	0,0	0,0

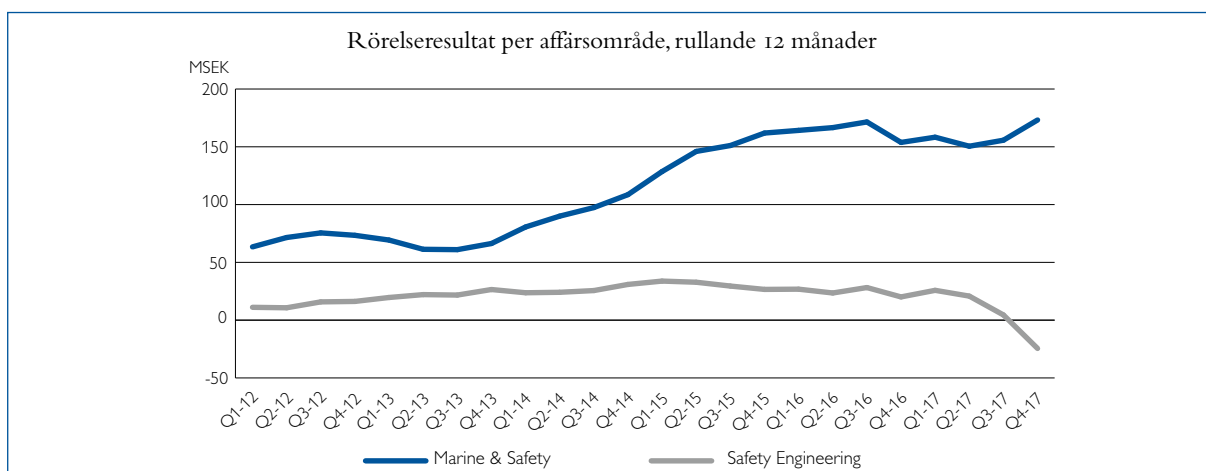
Nettoomsättning fördelad på geografisk marknad

	Sverige	Övriga Europa	Amerika	Asien	Övriga marknader
Marine & Safety	12%	33%	12%	39%	4%
Safety Engineering	10%	18%	3%	52%	17%
Totalt	12%	31%	11%	41%	5%



Rörelseresultat (EBIT) per affärsområde

Belopp i MSEK	Okt–dec 2017	Okt–dec 2016	Helår 2017	Helår 2016	Helår 2015	Helår 2014	Helår 2013	Helår 2012
Marine & Safety	35,7	21,2	173,2	153,8	161,9	108,6	66,3	73,4
Safety Engineering	-23,2	5,8	-24,5	20,1	26,6	30,9	26,5	16,2
Koncerngemensamt	-9,2	-6,5	-25,1	-22,5	-24,8	-22,5	-18,4	-19,5
Totalt	3,3	20,5	123,6	151,4	163,7	117,0	74,4	70,1



Koncernens resultaträkning

Belopp i MSEK	Okt–dec 2017	Okt–dec 2016	Helår 2017	Helår 2016
Försäljningsintäkter	364,1	402,1	1 432,3	1 503,6
Kostnader för sålda varor	-248,9	-272,4	-886,2	-953,4
Bruttovinst	115,2	129,7	546,1	550,2
Försäljnings- och marknadsföringskostnader	-74,1	-63,9	-274,1	-237,4
Administrationskostnader	-49,7	-37,6	-127,6	-116,5
Forsknings- och utvecklingskostnader	-13,3	-10,8	-53,1	-52,8
Resultat från andelar i intressebolag	1,5	0,1	4,8	7,9
Övriga rörelseintäkter/kostnader	23,7	3,0	27,5	-
Rörelseresultat (EBIT)	3,3	20,5	123,6	151,4
Finansiella intäkter samt finansiella kursvinster	8,1	13,6	16,5	30,1
Finansiella kostnader samt finansiella kursförluster	-19,8	-24,0	-76,1	-76,2
Övriga finansiella kostnader	-	-	-	-
Resultat efter finansiella poster (EBT)	-8,4	10,1	64,0	105,3
Inkomstskatter	7,9	-1,9	-8,2	-23,5
Periodens resultat från kvarvarande verksamheter	-0,5	8,2	55,8	81,8
Periodens resultat för verksamheter under avveckling	-20,6	10,4	-36,3	-10,1
<i>Periodens resultat</i>	<i>-21,1</i>	<i>18,6</i>	<i>19,5</i>	<i>71,7</i>
Periodens resultat från kvarvarande verksamheter				
Hänförligt till:				
Moderbolagets aktieägare	1,0	4,0	49,8	68,7
Innehav utan bestämmande inflytande	-1,5	4,2	6,0	13,1
Resultat per aktie för kvarvarande verksamheter, exkl. innehav utan bestämmande inflytande	-0,09²⁾	0,34	4,08²⁾	5,87
Periodens resultat				
Hänförligt till:				
Moderbolagets aktieägare	-14,3	11,0	21,4	58,9
Innehav utan bestämmande inflytande	-6,8	7,6	-1,9	12,8
Resultat per aktie före och efter utspädning, exkl. innehav utan bestämmande inflytande	-1,39²⁾	0,94	1,66²⁾	5,03

1) Avser engångskostnader för förtidslösen av företagsobligation, vilket påverkade resultat per aktie negativt med 1,17 SEK per aktie.

2) Inklusive upplupna räntekostnader på hybridobligationen, vilket påverkade resultat per aktie negativt med 0,17 SEK per aktie.

Koncernens rapport över totalresultatet

Belopp i MSEK	Okt–dec 2017	Okt–dec 2016	Helår 2017	Helår 2016
Periodens resultat	-21,1	18,6	19,5	71,7
Övrigt totalresultat				
Poster som senare kan omklassificeras till resultaträkningen				
Kassafördessäkringar	-3,7	-2,8	11,8	-5,7
Uppskjuten skatt på kassafördessäkringar	0,8	0,6	-2,6	1,2
Valutakursdifferenser	-2,5	2,6	-52,1	16,9
Övrigt totalresultat för perioden, netto efter skatt	-5,4	0,4	-42,9	12,4
Summa totalresultat för perioden	-26,5	19,0	-23,4	84,1
<i>Summa totalresultat hänförligt till:</i>				
Moderbolagets aktieägare, kvarvarande verksamhet	-5,2	2,2	10,2	77,8
Moderbolagets aktieägare, verksamheter under avveckling	-15,3	7,0	-28,4	-9,8
Moderbolagets aktieägare	-20,5	9,2	-18,2	68,0
Innehav utan bestämmande inflytande	-6,0	9,8	-5,2	16,1

Koncernens balansräkning i sammandrag

Belopp i MSEK	31 dec 2017	31 dec 2016
TILLGÅNGAR		
Anläggningstillgångar		
Materiella anläggningstillgångar	53,3	55,1
Immateriella anläggningstillgångar	677,0	674,1
Finansiella anläggningstillgångar	175,1	171,7
Summa anläggningstillgångar	905,4	900,9
- varav spärrade likvida medel i finansiella anläggningstillgångar	33,0	38,2
Omsättningstillgångar		
Varulager	302,1	320,4
Kortfristiga fordringar	435,4	493,9
Kortfristiga placeringar	28,9	79,9
Likvida medel	208,6	165,1
Summa omsättningstillgångar	975,0	1 059,3
- varav spärrade likvida medel i kortfristiga fordringar	1,8	2,8
Tillgångar som innehas för försäljning	184,4	–
Summa tillgångar	2 064,8	1 960,2
EGET KAPITAL OCH SKULDER		
Aktiekapital	58,5	58,5
Övrigt tillskjutet kapital	206,2	206,2
Övriga reserver	14,7	9,1
Balanserat resultat, inkl. periodens resultat	94,9	106,2
Hybridobligation	193,7	–
Innehav utan bestämmande inflytande	68,0	67,2
Summa eget kapital	636,0	447,2
SKULDER		
Icke räntebärande långfristiga skulder	81,4	159,0
Icke räntebärande långfristiga avsättningar	27,7	33,5
Räntebärande långfristiga skulder	819,8	865,5
Icke räntebärande kortfristiga skulder	280,0	342,2
Räntebärande kortfristiga skulder	101,3	112,8
Summa skulder	1 310,2	1 513,0
Skulder hänförliga till tillgångar som innehas för försäljning	118,6	–
Summa eget kapital och skulder	2 064,8	1 960,2

Förändringar i koncernens eget kapital

Belopp i MSEK	Helår 2017	Helår 2016
Eget kapital hänförligt till moderföretagets aktieägare – IB	380,0	316,1
Omföring av skuldförd minoritetsandel	–	13,8
Justerad ingående balans 1 januari	380,0	329,9
Periodens resultat	21,4	58,9
Övrigt totalresultat	–39,6	9,1
Periodens totalresultat	–18,2	68,0
<i>Transaktioner med aktieägare i deras egenskap av ägare</i>		
Utgivande av hybridobligation	200,0	–
Räntekostnader och andra kostnader avseende hybridobligation	–6,3	–
Utdelning	–32,7	–31,3
Förvärv/avyttringar	0,0	–
Värdetförändring, option	45,2	13,4
Eget kapital hänförligt till moderföretagets aktieägare – UB	568,0	380,0
Eget kapital hänförligt till innehav utan bestämmande inflytande – IB	67,2	60,2
Omföring av skuldförd minoritetsandel	–	–13,8
Justerad ingående balans 1 januari	67,2	46,4
Periodens resultat	–1,9	12,8
Övrigt totalresultat	–3,3	3,3
Periodens totalresultat	–5,2	16,1
<i>Transaktioner med aktieägare i deras egenskap av ägare</i>		
Utdelning	–18,8	–7,7
Förvärv/avyttringar	12,9	8,1
Innehav utan bestämmande inflytande, andel av eget kapital	11,9	4,3
Eget kapital hänförligt till innehav utan bestämmande inflytande – UB	68,0	67,2

Koncernens kassaflödesanalys i sammandrag

Belopp i MSEK	Helår 2017	Helår 2016
Den löpande verksamheten		
Rörelseresultat (EBIT)	123,6	151,4
Avskrivningar	52,3	47,4
Övriga ej likviditetspåverkande poster	-29,0	11,4
Förändring av rörelsekapital	-61,6	-36,7
Erhållna räntor och liknande poster	4,4	5,7
Erlagda räntor och liknande poster	-55,8	-53,1
Övriga finansiella poster	-5,9	-2,0
Betalda inkomstskatter	-16,5	-25,9
Kassaflöde från den kvarvarande verksamheten	11,5	98,2
Kassaflöde för den löpande verksamheten för verksamheter under avveckling	-36,9	-5,1
Kassaflöde från den löpande verksamheten	-25,4	93,1
Investeringar i materiella anläggningstillgångar	-10,2	-11,6
Investeringar i immateriella anläggningstillgångar	-72,0	-53,2
Investeringar och andelar i intresseföretag, netto	-3,0	-5,3
Spärrade medel	4,5	-1,9
Kortfristiga placeringar	50,9	54,3
Förvärv av dotterföretag och andra affärsenheter, netto	-8,8	-180,1
Avyttringar av dotterföretag och andra affärsenheter, netto	-	-
Kassaflöde från investeringsverksamheten	-38,6	-197,8
Kassaflöde för investeringsverksamheten för verksamheter under avveckling	-9,7	-9,8
Finansieringsverksamheten		
Utgivande av företagsobligation och ökning av övriga lån	15,7	263,7
Återbetalning av företagsobligation och övriga lån	-37,2	-17,8
Utgivande av hybridobligation	200,0	-
Räntekostnader och andra kostnader avseende hybridobligation	-6,3	-
Engångskostnader för förtidslösen av företagsobligation	-	-
Utdelning	-51,5	-39,0
Kassaflöde från finansieringsverksamheten	120,7	206,9
Kassaflöde för finansieringsverksamheten för verksamheter under avveckling	-	-
Förändring av likvida medel	47,0	92,4
Likvida medel vid periodens ingång	165,1	69,3
Valutakurseffekt i likvida medel	-2,3	3,4
Likvida medel vid periodens slut, avvecklade verksamheter	-1,2	-
Likvida medel vid periodens slut	208,6	165,1

Moderbolagets resultaträkning i sammandrag

Belopp i MSEK	Okt–dec 2017	Okt–dec 2016	Helår 2017	Helår 2016
Övriga rörelseintäkter	0,6	0,3	6,9	1,0
Administrationskostnader	-7,8	-7,7	-26,0	-33,6
Rörelseresultat	-7,2	-7,4	-19,1	-32,6
Ränteintäkter och liknande resultatposter	7,4	7,9	16,5	23,3
Resultat från andelar i koncernföretag	13,9	51,9	13,9	51,9
Räntekostnader och liknande resultatposter	-16,3	-10,9	-68,4	-57,9
Resultat före skatt	-2,2	41,5	-57,1	-15,3
Skatt på periodens resultat	0,6	-8,8	12,6	3,7
Periodens resultat	-1,6	32,7	-44,5	-11,6

1) Inklusive engångskostnader för förtidslösen av företagsobligation 17,5 MSEK.

Moderbolagets balansräkning i sammandrag

Belopp i MSEK	31 dec 2017	31 dec 2016
TILLGÅNGAR		
Anläggningstillgångar		
Materiella anläggningstillgångar	0,1	0,1
Finansiella anläggningstillgångar	370,2	366,4
Summa anläggningstillgångar	370,3	366,5
Omsättningstillgångar		
Fordringar	636,9	525,7
Kortfristiga placeringar	28,9	79,9
Likvida medel	101,9	60,0
Summa omsättningstillgångar	767,7	665,6
Summa tillgångar	1 138,0	1 032,1
EGET KAPITAL OCH SKULDER		
Aktiekapital	58,5	58,5
Reservfond	31,7	31,7
Överkursfond	130,4	130,4
Balanserat resultat	-94,2	-59,2
Hybridobligation	193,7	-
Periodens resultat	-44,5	-11,6
Summa eget kapital	275,6	149,8
Räntebärande långfristiga skulder	814,2	857,0
Övriga långfristiga skulder	17,3	20,6
Räntebärande kortfristiga skulder	21,4	0,0
Övriga kortfristiga skulder	9,5	4,7
Summa skulder	862,4	882,3
Summa eget kapital och skulder	1 138,0	1 032,1

Consiliums användning av alternativa nyckeltal

Consilium-koncernen presenterar ett antal alternativa nyckeltal i den inledande sammanfattningen av bokslutsrapporten och vissa av dem omnämns även i ”Koncernchefens kommentar”. De alternativa nyckeltalen har inte fått en mer framträdande placering än de mått som är hänförliga till de finansiella rapporterna. Även om de alternativa nyckeltalen ligger utanför IFRS definitioner ger de värdefull kompletterande information till investerare och bolagets ledning, för utvärdering av bolagets resultat och finansiella ställning på ett konsekvent sätt. Vidare anses de nödvändiga för att kunna följa utvecklingen av koncernens övergripande finansiella mål.

Definitioner***Avkastning på eget kapital***

Resultat efter finansiella poster med avdrag för aktuell skatt (uppräknat till årstakt), i förhållande till genomsnittligt eget kapital (genomsnitt av ingående balans och utgående balans).

Avkastning på operativt kapital

Rörelseresultat (uppräknat till årstakt), i förhållande till genomsnittligt operativt kapital (genomsnitt av ingående balans och utgående balans).

Bruttovinst

Försäljningsintäkter med avdrag för sålda varors kostnad.

EBITDA

Resultat före räntor, skatt, nedskrivning och avskrivning.

EBITDA-marginal (%)

EBITDA i förhållande till försäljningsintäkter.

EBIT

Resultat före räntor och skatt.

EBIT-marginal (%)

EBIT i förhållande till försäljningsintäkter.

EBT

Resultat före skatt, d.v.s. resultat efter finansiella poster.

Eget kapital per aktie

Eget kapital dividerat med totalt antal aktier.

Nettoomsättning

Försäljningsintäkter.

Operativt kapital

Balansomslutningen minskad med likvida medel i form av kassa, bank och övriga finansiella tillgångar samt icke räntebärande skulder beräknat som årsgenomsnitt (genomsnitt av ingående och utgående balans).

Resultat per aktie

Resultat efter skatt hänförligt till moderbolagets aktieägare dividerat med vägt antal aktier.

Soliditet

Eget kapital, inklusive minoritetsintresse, i förhållande till balansomslutningen.

Vinstmarginal (%)

Resultat efter finansiella poster i förhållande till försäljningsintäkter.

Avstämning av alternativa nyckeltal mot de finansiella rapporterna

Belopp i MSEK (om inte annat anges)	Okt–dec 2017	Okt–dec 2016	Helår 2017	Helår 2016
EBITDA, kvarvarande verksamhet				
Rörelseresultat (EBIT)	3,3	20,5	123,6	151,4
Avskrivningar och nedskrivningar	15,0	13,2	52,3	47,4
EBITDA	18,3	33,7	175,9	198,8
EBT, kvarvarande verksamhet				
Rörelseresultat (EBIT)	3,3	20,5	123,6	151,4
Finansiella intäkter och finansiella kostnader	-11,7	-10,4	-59,6	-46,1
EBT	-8,4	10,1	64,0	105,3
Resultat per aktie, kvarvarande verksamhet				
Resultat efter skatt hänförligt till moderbolagets aktieägare	-1,0	4,0	49,8	68,7
Upplupna räntekostnader på hybridobligationen	-2,0	-	-2,0	-
Genomsnittligt antal aktier (i tusental)	11 702,2	11 702,2	11 702,2	11 702,2
Resultat per aktie, kvarvarande verksamhet (SEK)	-0,09	0,34	4,08	5,87
Resultat per aktie				
Resultat efter skatt hänförligt till moderbolagets aktieägare	-14,3	11,0	21,4	58,9
Upplupna räntekostnader på hybridobligationen	-2,0	-	-2,0	-
Genomsnittligt antal aktier (i tusental)	11 702,2	11 702,2	11 702,2	11 702,2
Resultat per aktie (SEK)	-1,39	0,94	1,66	5,03
Eget kapital per aktie				
Eget kapital			636,0	447,2
Genomsnittligt antal aktier (i tusental)			11 702,2	11 702,2
Eget kapital per aktie (SEK)			54,4	38,2
Avkastning på operativt kapital				
Rörelseresultat (EBIT), kvarvarande verksamhet			123,6	151,4
Rörelseresultat (EBIT) - i årstakt			123,6	151,4
Balansomslutning			2 064,8	1 960,2
Tillgångar som innehas för försäljning			-184,4	-
Skulder hänförliga till tillgångar som innehas för försäljning			118,6	-
Likvida medel			-208,6	-165,1
Kortfristiga placeringar			-28,9	-79,9
Spärrade likvida medel i kortfristiga fordringar			-1,8	-2,8
Spärrade likvida medel i finansiella anläggningstillgångar			-33,0	-38,2
Icke räntebärande långfristiga skulder/avsättningar			-109,1	-192,5
Icke räntebärande kortfristiga skulder			-280,0	-342,2
Operativt kapital			1 337,5	1 139,5
Operativt kapital vid periodens början			1 139,5	861,2
Genomsnittligt operativt kapital			1 238,5	1 000,4
Avkastning på operativt kapital (%)			10,0%	15,1%
Avkastning på eget kapital				
Periodens resultat			19,5	71,7
Periodens resultat – i årstakt			19,5	71,7
Eget kapital			636,0	447,2
Eget kapital vid periodens början			447,2	376,3
Genomsnittligt eget kapital			541,6	411,8
Avkastning på eget kapital (%)			3,6%	17,4%
Soliditet				
Eget kapital			636,0	447,2
Balansomslutning			2 064,8	1 960,2
Soliditet (%)			30,8%	22,8%

Not 1 Redovisningsprinciper

Koncernen

Consilium tillämpar International Financial Reporting Standards (IFRS) som de antagits av Europeiska Unionen. Denna rapport har upprättats i enlighet med IAS 34, Delårsrapportering, den svenska Årsredovisningslagen samt Rådet för finansiell rapporterings rekommendation RFR 1, Kompletterande redovisningsregler för koncerner. Moderbolagets bokslut har upprättats i enlighet med Årsredovisningslagen samt Rådet för finansiell rapporterings rekommendation RFR 2, Redovisning för juridiska personer.”

IFRS 9, Finansiella instrument, publicerad i juli 2014, ersätter den tidigare IAS 39 Finansiella instrument, Redovisning och värdering. IFRS 9 behandlar klassificering, värdering och upplösning av redovisade finansiella tillgångar och finansiella skulder, inför nya regler för säkringsredovisning och en ny modell för nedskrivning av finansiella tillgångar. Den nya standarden innebär också utökade upplysningskrav och förändringar i presentationen. Detta förväntas ändra karaktären och omfattningen av koncernens upplysningar om sina finansiella instrument särskilt under året efter införandet av den nya standarden. Standarden måste tillämpas för räkenskapsår som börjar den eller efter den 1 januari 2018, med möjlighet till förtidstillämpning. Koncernen har granskat sina finansiella tillgångar och skulder och bedömt den potentiella effekten på koncernredovisningen vid tillämpningen av IFRS 9. Baserat på dessa bedömningar anser Consilium att aktuella säkringsförhållanden uppfyller villkoren för säkringsredovisning vid tillämpning av IFRS 9. Detta kommer inte att ha någon inverkan på bolagets balans- eller resultaträkning. Inte heller på andra områden kommer IFRS 9 att ha någon väsentlig inverkan på Consiliums koncernredovisning. Koncernen kommer att tillämpa de nya reglerna retroaktivt från och med 1 januari 2018.

IFRS 15, Intäkter från avtal med kunder, fastställer ett omfattande ramverk för att avgöra om, till vilket belopp och vid vilken tidpunkt en intäkt ska redovisas. Standarden ersätter IAS 18 avseende kontrakt för varor och tjänster, IAS 11 som omfattar byggtreprenader och IFRIC 13 som rör kundlojalitetsprogram. Den nya standarden är baserad på principen att intäkter ska redovisas i samband med att kontrollen över en vara eller tjänst överförs till en kund. Standarden tillåter antingen en fullständig retroaktiv eller en begränsad retroaktiv tillämpning vid införandet. Standarden är obligatorisk för räkenskapsår som börjar den eller efter den 1 januari 2018, med möjlighet till förtidstillämpning. Koncernen slutförde konsekvensbedömningen under det gångna räkenskapsåret och har analyserat många av koncernens kundkontrakt inom olika verksamheter. Consilium har inte funnit några fall där standarden innebär en väsentlig förändring av koncernens redovisning av intäkterna. Införandet kommer därför inte få någon väsentlig påverkan på redovisade belopp för intäkter och det görs därför inte någon justering.

IFRS 16, Leasing, publicerad i januari 2016 och ersätter IAS 17 Leasing. Det kommer att innebära att nästan alla leasingavtal redovisas i balansräkningen, eftersom skillnaden mellan operativa och finansiella leasingavtal tas bort. Enligt den nya standarden ska en tillgång (rätten att använda ett hyrt objekt) och en finansiell skuld att betala hyror redovisas. De enda undantagen är kortfristiga avtal och leasingavtal med lågt värde. Standarden är obligatorisk för räkenskapsår som börjar den eller efter den 1 januari 2019. Ett företag kan

välja förtidstillämpning av IFRS 16 före detta datum men endast om även IFRS 15 Intäkter från avtal med kunder förtidstillämpas. Standarden kommer att påverka redovisningen av koncernens operationella leasingavtal. De operativa leasingavtal som kommer att redovisas i Consiliums balansräkning som ett resultat av IFRS 16 kommer huvudsakligen att avse byggnader (kontor och produktionsanläggningar), transporter (bilar) och annan utrustning (t.ex. IT och annan kontorsutrustning). I det här skedet kan koncernen inte kvantifiera de nya reglernas inverkan på koncernens finansiella rapporter eller besluta om vilken metod som kommer att användas vid införandet. Koncernen har för närvarande inte för avsikt att anta standarden innan den träder i kraft.

Delårsinformationen på sidorna 2–6 utgör en integrerad del av denna finansiella rapport.

Moderbolaget

Moderbolaget, Consilium AB, tillämpar Årsredovisningslagen och Rådet för Finansiell Rapportering, rekommendation RFR 2, Redovisning för juridiska personer. Redovisningsprinciperna överensstämmer med föregående år samt med koncernens redovisningsprinciper i tillämpliga delar.

Not 2 Risker och osäkerhetsfaktorer

Koncernens väsentliga risk- och osäkerhetsfaktorer består av bland annat affärsmässiga risker och finansiella risker. Affärsmässiga risker kan avse större exponeringar mot enskilda branscher eller företag. Finansiella risker avser främst valutaringer som uppstår genom att cirka 90 procent av försäljningen sker utanför Sverige medan cirka två tredjedelar av produktionen sker i Sverige. Hantering av risker, riskhantering och riskexponering beskrivs närmare i detalj i årsredovisningen för 2016.

Not 3 Finansiell ställning

Per den 31 december 2017 uppgick koncernens nettoskuld till 648,8 (692,3) MSEK. Eget kapital uppgick till 636,0 (447,2) MSEK, vilket resulterade i en soliditet om 31 (23) procent.

Lånefinansiering för Consilium utgörs av:

- Ett obligationslån om 750,0 MSEK, med en löptid till mars 2020.
- Utnyttjade långfristiga krediter om 69,8 MSEK
- Dessutom finns möjlighet att låna ytterligare 150,0 MSEK enligt företagsobligationsavtalet.

Kortfristig lånefinansiering för Consilium utgörs primärt av:

- Checkräkningskrediter och projektfinansiering om 101,3 MSEK
- Dessutom finns utnyttjade kortfristiga krediter om 46,4 MSEK

Under det fjärde kvartalet har nedskrivningstest utförts.

Not 4 Nettoskuld

Consilium har lån som förfaller vid olika tidpunkter. En stor del av skulderna är checkkrediter, som enligt villkoren är ettåriga. En risk är att Consilium inte kan refinansiera sina kortfristiga lån. Consilium hanterar denna risk genom god likviditetsberedskap.

Enligt Företagsobligationsavtalet ska Consilium ha en kassa om minst 40,0 MSEK. Consilium har möjlighet att belåna ytterligare 150,0 MSEK enligt företagsobligationsavtalet.

	Koncernen		Moderbolaget	
	31 dec 2017	31 dec 2016	31 dec 2017	31 dec 2016
<i>Tillgångsposter i nettoskulden:</i>				
Likvida medel	208,6	165,1	101,9	60,0
Kortfristiga placeringar	28,9	79,9	28,9	79,9
Spärrade likvida medel	34,8	41,0	–	–
<i>Skuldposter i nettoskulden:</i>				
Räntebärande skulder	921,1	978,3	835,6	857,0
Summa nettoskuld	648,8	692,3	704,8	717,1

Beräkning av verkligt värde

Tabellen nedan visar finansiella instrument värderade till verkligt värde, utifrån hur klassificeringen i hierarkin gjorts.

- Kundfordringar och leverantörsskulder är värderade till balansdagens kurs
- Terminssäkring av finansiella placeringar i utländsk valuta 8,1 MSEK
- Terminskontrakt för säkring av netto kundfordringar/ leverantörsskulder relaterade till orderstock 234,6 MSEK.

Förvärvet av Micropack finansierades kontant samt med säljarfinansiering. Skulden har per rapportperiodens slut värderats utifrån Micropacks förväntade resultat under de närmaste åren. Optionsskulden för de resterande aktierna i Micropack värderas enligt put/call option, likaså baserat på bolagets förväntade resultat under de närmaste åren.

Optionsskulden som uppstod i samband med förvärvet av JKK under 2014 har ett likande upplägg och behandlas på liknande sätt.

2017-12-31	Fordringar	Derivat som används för säkringsändamål	Finansiella tillgångar som kan säljas	Övriga finansiella tillgångar och skulder	Summa
Andra långfristiga fordringar	75,8	–	–	–	75,8
Kundfordringar och andra fordringar	435,4	–	–	–	435,4
Kortfristiga placeringar	–	–	28,9	–	28,9
Likvida medel	208,6	–	–	–	208,6
Derivat	–	8,1	–	–	8,1
Företagsobligationslån	–	–	–	750,0	750,0
Skulder till kreditinstitut	–	–	–	171,1	171,1
Långfristiga skulder; put/call option	–	–	–	81,4	81,4
Leverantörsskulder	–	–	–	139,1	139,1
Övriga rörelseskulder	–	–	–	126,1	126,1

2016-12-31	Fordringar	Derivat som används för säkringsändamål	Finansiella tillgångar som kan säljas	Övriga finansiella tillgångar och skulder	Summa
Andra långfristiga fordringar	88,4	–	–	–	88,4
Kundfordringar och andra fordringar	493,9	–	–	–	493,9
Kortfristiga placeringar	–	–	79,9	–	79,9
Likvida medel	165,1	–	–	–	165,1
Derivat	–	10,6	–	–	10,6
Företagsobligationslån	–	–	–	750,0	750,0
Skulder till kreditinstitut	–	–	–	228,3	228,3
Långfristiga skulder; put/call option	–	–	–	159,0	159,0
Leverantörsskulder	–	–	–	178,3	178,3
Övriga rörelseskulder	–	–	–	144,7	144,7

2017-12-31	Nivå 1	Nivå 2	Nivå 3	Summa	2016-12-31	Nivå 1	Nivå 2	Nivå 3	Summa
Finansiella tillgångar och skulder värderade till verkligt värde via resultaträkningen					Finansiella tillgångar och skulder värderade till verkligt värde via resultaträkningen				
Derivatinstrument som innehas för handel					Derivatinstrument som innehas för handel				
–Valutaderivat	–	–	–	–	–Valutaderivat	–	–	–	–
Värdepapper som innehas för handel					Värdepapper som innehas för handel				
– Finansieringsinstitut	–	–	–	–	– Finansieringsinstitut	–	–	–	–
Derivatinstrument som används för säkringsändamål					Derivatinstrument som används för säkringsändamål				
–Valutaderivat	–	8,1	–	8,1	–Valutaderivat	–	10,6	–	10,6
Finansiella tillgångar som kan säljas					Finansiella tillgångar som kan säljas				
– Kortfristiga placeringar	28,9	–	–	28,9	– Kortfristiga placeringar	79,9	–	–	79,9
Finansiella skulder					Finansiella skulder				
– Put/call option	–	–	81,4	81,4	– Put/call option	–	–	159,0	159,0

Not 5 Ställda säkerheter och eventalförpliktelser/ansvarförbindelser

	Koncernen		Moderbolaget	
	31 dec 2017	31 dec 2016	31 dec 2017	31 dec 2016
<i>För egna skulder och avsättningar</i>				
Företagsinteckningar	103,4	51,4	–	–
Fastighetsinteckningar	4,6	3,2	–	–
Aktier i dotterbolag	–	–	–	16,0
Pantsatta nettotillgångar i dotterbolag	–	0,2	–	–
Likvida medel	34,8	41,0	–	–
Summa avseende egna skulder och avsättningar	142,8	95,8	0,0	16,0

	Koncernen		Moderbolaget	
	31 dec 2017	31 dec 2016	31 dec 2017	31 dec 2016
Borgensåtaganden till förmån för övriga koncernföretag	–	–	55,6	33,0
Bankgarantier	46,6	21,6	–	–
Borgensförbindelse, intressebolag	–	–	–	–
Summa eventalförpliktelser	46,6	21,6	55,6	33,0

Koncernen hyr ett antal kontorslokaler. Koncernen leasar också olika slags maskiner och andra tekniska anläggningar samt bilar. Hyres- och leasingavtalen har olika villkor och rätt till förlängning. Inga väsentliga skulder förväntas uppkomma till följd av någon av ovanstående typer av eventalförpliktelser.

Not 6 Transaktioner med närstående

Inköp och försäljning mellan koncernföretag

Av moderbolagets försäljning avser 100 procent (100) försäljning till egna dotterbolag. Vid inköp och försäljning mellan koncernföretag och till/från intressebolag tillämpas samma principer för prissättning som inköp och försäljning mellan externa parter.

Inköp av varor och tjänster från närstående

	Koncernen		Moderbolaget	
	Jan–dec 2017	Jan–dec 2016	Jan–dec 2017	Jan–dec 2016
Platanen AB, managementtjänster	3,8	3,8	3,8	3,8
Platanen AB, administrationstjänster	0,5	0,4	0,5	0,4
Fastighetsbolag Henriksborg HB, hyra	3,0	2,6	0,7	0,7
Summa	7,3	6,8	5,0	4,9

Managementtjänster avser styrelseordförande. Administrationstjänster avser administration samt löpande redovisning. Köpta tjänster från Platanen AB och dess dotterbolag Fastighetsbolaget Henriksborg HB, utgår på marknadsmässiga villkor. Managementtjänster och hyra från närstående utgår på marknadsmässiga villkor.

Not 7 Rörelseförvärv

I januari 2017 förvärvade Consilium 60 procent av aktierna i det amerikanska brandsäkerhetsföretaget ACAF Systems Inc. ACAF Systems har utvecklat ”Automatic Compressed Air Foam Systems” som möjliggör effektivare släckning av bränder, med användande av mindre vatten och skum, och på kortare tid, än med konventionella skumsläckningssystem. Systemen genererar ”Compressed Air Foam” som är biologiskt nedbrytningsbart. Produkterna har gått igenom omfattande funktionstester i olika länder och erhållit amerikanskt FM-godkännande samt patent.

ACAF Systems har en nettoomsättning om ca 10 MSEK och har 5 anställda.

Förvärvet kompletterar Consiliums produktprogram och ger tillgång till ny teknik med tillhörande patent och internationella produktgodkännanden.

Anskaffningsvärdet för 60 procent av aktierna uppgick till 8,9 MSEK. Värdet av redovisad goodwill och övriga immateriella tillgångar, som ett resultat av förvärvet, uppgår till 6,0 MSEK. Goodwill är hänförlig till de anställda och till förväntad lönsamhet i den förvärvade verksamheten. Ingen del av redovisad goodwill förväntas vara skattemässigt avdragsgill.

I december 2017 förvärvade Consilium 65 procent av aktierna i det franska företaget COTS SARL.

Bolaget har tidigare agerat som agent åt Consilium och förvärvet är i linje med Consiliums strategi att erbjuda global support till sina kunder.

COTS har en nettoomsättning om ca 10 MSEK och har 4 anställda. Bolaget har namnändrats till Consilium France SAS. Anskaffningsvärdet för 65 procent av aktierna uppgick till 1,3 MSEK. Ingen redovisad goodwill uppstod som ett resultat av förvärvet.

De förvärvade verksamheterna har påverkat koncernens intäkter under perioden januari till december 2017 med 3,4 MSEK och för samma period har resultat efter skatt påverkats negativt med 3,9 MSEK.

Tillgångar och skulder avseende de förvärvade verksamheterna såg vid förvärvstidpunkten ut som följer (MSEK);

	ACAF Systems Inc. COTS SARL	
Materiella anläggningstillgångar	–	0,3
Immateriella anläggningstillgångar	1,6	0,0
Finansiella anläggningstillgångar	–	0,1
Kortfristiga fordringar	0,2	3,8
Likvida medel	0,3	1,1
Långfristiga skulder	–6,5	–1,4
Kortfristiga skulder	–0,3	–2,5
Verkligt värde av förvärvade nettotillgångar, exklusive goodwill och övriga immateriella tillgångar	–4,7	1,4
Köpeskillning	–8,9	–1,3
Förvärvade likvida medel	0,3	1,1
Redovisat som förvärv av dotterbolag i koncernens kassaflödesanalys	–8,6	–0,2

Ingen uppskjuten skatt har uppstått i samband med beräkningen av förvärvsbalanserna. Upprättad förvärvsbalans för COTS SARL är preliminär.

Not 8 Händelser efter balansdagen**Kommande rapporter**

Månadsrapport avseende orderingång och nettoomsättning t o m februari kommer att publiceras den 20 mars 2018. Delårsrapporten för perioden januari-mars 2018 kommer att publiceras den 24 maj 2018. Kompletterande information avseende koncernen finns på Consiliums hemsida www.consilium.se

Årsredovisning

Årsredovisningen för 2017 beräknas bli publicerad på hemsidan vecka 17, 2018.

Styrelsens förslag till utdelning

Styrelsen föreslår årsstämman att ingen utdelning lämnas.

Årsstämma

Årsstämma kommer att äga rum den 24 maj 2018.

Eventuella frågor besvaras av

Ove Hansson, VD och koncernchef, tel 08-563 053 02,

e-post: ove.hansson@consilium.se

Roger Orreteg, Ekonomichef, tel 08-563 053 06,

e-post: roger.orreteg@consilium.se

Nacka den 27 februari 2018

Consilium AB (publ)

Carl Rosenblad
Ordförande

Ove Hansson
Verkställande direktör

Ann Marie Åström

Peter Carlberg

Fredrik Nygren

Erik Lindborg

Carl Adam Rosenblad

Thomasine Rosenblad

Denna information är sådan information som Consilium AB (publ) är skyldig att offentliggöra enligt EU:s marknadsmissbruksförordning och lagen om värdepappersmarknaden. Information lämnades, genom ovanstående persons försorg, för offentliggörande den 27 februari 2018 klockan 15.00 CET.

Denna rapport har inte granskats av bolagets revisor.



Västra Finnbodavägen 2-4
Box 5028
131 05 Nacka
Telefon: 08-563 05 300
Telefax: 08-563 05 399
E-post: info@consilium.se
Hemsida: www.consilium.se