

Delårsrapport januari-juni 2012

Perioden april – juni

- Omsättningen ökade till 55,6 MSEK (54,3), vilket motsvarar en tillväxt om 2,4 %
- Rörelseresultatet uppgick till 4,4 MSEK (6,0) vilket ger en rörelsemarginal om 7,8 % (11,0)
- Resultat efter skatt uppgick till 3,2 MSEK (4,4)
- Resultat per aktie uppgick till 0,92 SEK (1,26)
- Kassaflödet från den löpande verksamheten uppgick till -2,7 MSEK (4,5)

Perioden januari – juni

- Omsättningen ökade till 114,2 MSEK (107,8), vilket ger en tillväxt om 5,9 %
- Rörelseresultatet uppgick till 8,9 MSEK (12,8) vilket ger en rörelsemarginal om 7,8 % (11,9)
- Resultat efter skatt uppgick till 6,6 MSEK (9,4)
- Resultat per aktie uppgick till 1,88 SEK (2,70)
- Kassaflödet från den löpande verksamheten uppgick till 5,7 MSEK (5,4)

Vd:s kommentar

Marknaden för bemanningstjänster har varit fortsatt avvaktande under andra kvartalet. Vi visar tillväxt, men i en lugnare takt. Jämfört med första halvåret föregående år, är marknadsförutsättningarna sämre. Försämringen började märkas under andra halvan av förra året. Kvaliteten är en väldigt viktig faktor i vårt erbjudande och tillväxt får inte ske på bekostnad av denna. Lönsamheten i basverksamheten har varit oförändrad under kvartalet. Marginalförsämringen hittills i år härrör i huvudsak från ökade kostnader för investeringen i ett nytt kontor i Uppsala samt nyanställningar av kontorspersonal.

Digitala kanaler för marknadsföring och som ingångar till duktiga medarbetare blir alltmer betydelsefulla. Sociala medier är därför viktiga satsningsområden för SJR. Under året har vi ökat vår närvaro på och användandet av sociala medier i vår verksamhet och fortsätter framgångsrikt att bygga relationer med kunder och duktiga medarbetare den vägen.

Jag anser att det är en viktig del i vårt CSR arbete att hjälpa andra människor. Dotterbolaget SW har därför startat ett program för volontärarbete. För tredje gången har SW i år under en tvåveckorsperiod skickat volontärer till ett barnhem i Ghana. Deltagarna bloggar och vistelsen dokumenteras också genom en filminspelning som sedan används vid personal-och kundträffar. Programmet visar att man med ganska små medel och ett stort hjärta kan man skapa förbättring och förändring för andra människor.

Den avvaktande marknaden under det första halvåret påverkar inte SJR:s ambition att fördubbla omsättningen under en 3-5 årsperiod. Marknaden växer långsiktigt och uppkomsten av nya affärsområden tillsammans med kundernas ökade acceptans för att kontinuerligt använda konsulter även på fler områden i sin verksamhet, borgar för fortsatt tillväxt. Kortsiktigt väntas dock marknaden präglas av en något avvaktande hållning, tydligare för rekrytering än för konsulttjänster. Behovet av flexibilitet i kundernas organisationer kommer att medföra att efterfrågan av konsulter kommer att vara fortsatt god.

SJR:s satsning på specialisering och hög kvalitet betalar sig även i en sämre marknad. Kvalitet, specialisering, personligt engagemang och snabbhet är våra ledord. Det är garantin för vår framgång.

Per Ogunro, Verkställande Direktör

Delårsrapport januari-juni 2012

Perioden april – juni

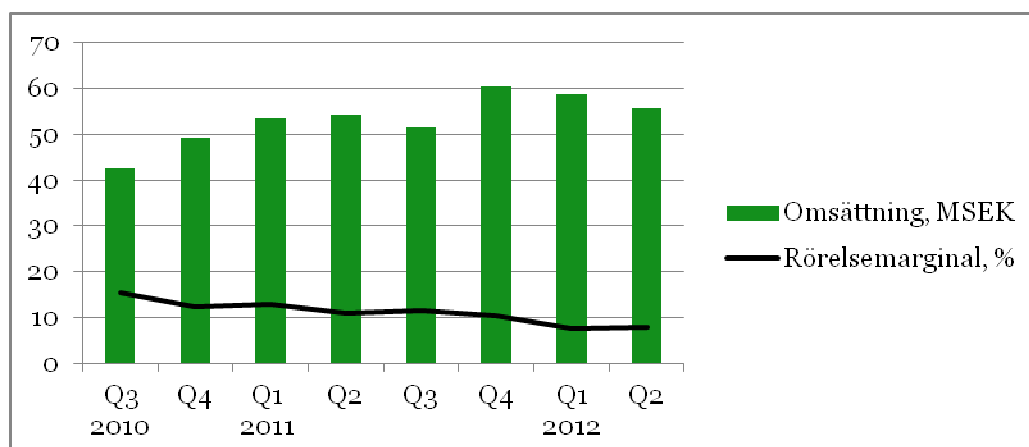
Omsättning

Koncernens omsättning ökade under andra kvartalet med 2,4 % till 55,6 MSEK (54,3). Marknadens avvaktande hållning har hållit tillbaka tillväxten under kvartalet.

Resultat

Rörelseresultatet för andra kvartalet minskade till 4,4 MSEK (6,0), vilket ger en rörelsemarginal om 7,8 % (11,0). Resultatförsämringen kan i första hand härledas till interna kostnadsökningar för att förbereda bolaget för ökad tillväxt, exempelvis investeringen i ett nytt kontor i Uppsala och nyanställningar av kontorspersonal.

Omsättning och rörelsemarginal kvartalsvis



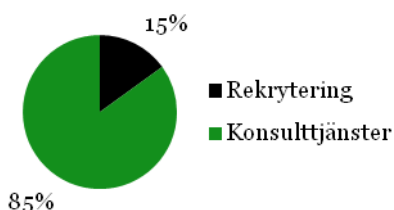
Perioden januari – juni

Omsättning

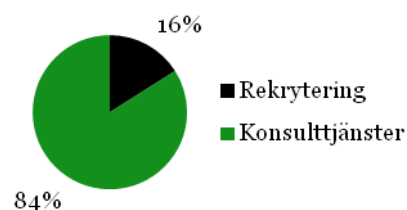
Koncernens omsättning första halvåret ökade med 5,9 % till 114,2 MSEK (107,8). Den osäkra marknaden har medfört att kunderna i högre utsträckning valt att avvakta med rekryteringar och i stället föredragit temporära lösningar. Konsulttjänster har därför haft en relativt något högre tillväxt.

Delårsrapport januari-juni 2012

Jan - juni 2012



Jan - juni 2011



Resultat

Rörelseresultatet för första halvåret minskade till 8,9 MSEK (12,8), vilket ger en rörelsemarginal om 7,8 % (11,9). Rörelsemarginalen har påverkats av de interna kostnadsökningar. SJR har som långsiktigt mål att uppnå en rörelsemarginal på 12 %.

Likviditet och finansiering

Koncernens likvida medel och kortfristiga placeringar uppgick per den 30 juni 2012 till 23,4 MSEK (28,2). Kassaflödet från den löpande verksamheten uppgick under perioden april-juni till -2,7 MSEK (4,5). Försämringen kan i huvudsak hänföras till att kundfordringarna ökat beroende på att betalningarna hänförliga till juni månad inkom i början av juli.

Investeringar

Koncernens investeringar i anläggningstillgångar under perioden uppgick till 0,3 MSEK (0,9).

Medarbetare

Per den 30 juni uppgick antalet anställda till totalt 404 personer (404). Medelantalet anställda under januari – juni omräknat till heltidsanställda uppgick till 298 personer (307).

Säsongsvariationer:

Antal arbetsdagar under året	
Jan-mars	64 (63)
April -juni	59 (60)
Jul - sep	65 (66)
Okt - dec	62 (64)
Helåret	250 (253)

Väsentliga risker och osäkerhetsfaktorer

Risker och riskhantering finns beskrivet i SJR:s årsredovisning för 2011, sid 40.

Händelser efter periodens utgång:

Inga väsentliga händelser har inträffat sedan periodens utgång.

Delårsrapport januari-juni 2012

Koncernens resultaträkning i sammandrag

MSEK	jan – juni 2012	jan – juni 2011	april – juni 2012	april - juni 2011	Helår 2011
Intäkter	114,2	107,8	55,6	54,3	219,9
Personalkostnader	-80,6	-76,1	-39,7	-38,5	-153,3
Övriga kostnader	-24,0	-18,3	-11,1	-9,5	-40,3
Avskrivningar av anläggningstillgångar	-0,7	-0,6	-0,4	-0,3	-1,3
Rörelseresultat	8,9	12,8	4,4	6,0	25,0
Ränteintäkter och liknande resultatposter	0,1	-	-	-	0,3
Resultat efter finansiella poster	9,0	12,8	4,4	6,0	25,3
Skatt	-2,4	-3,4	-1,2	-1,6	-6,9
Periodens resultat	6,6	9,4	3,2	4,4	18,4
Resultat per aktie, SEK	1,88	2,70	0,92	1,26	5,26
Antal aktier, genomsnitt	3 500	3 500	3 500	3 500	3 500

Koncernens balansräkning i sammandrag

MSEK	12-06-30	11-06-30
Tillgångar		
Inventarier och datorer	3,5	3,7
<i>Summa anläggningstillgångar</i>	<i>3,5</i>	<i>3,7</i>
Kortfristiga fordringar	42,2	33,3
Likvida medel	23,4	28,2
<i>Summa omsättningstillgångar</i>	<i>65,6</i>	<i>61,5</i>
Summa tillgångar	69,1	65,2
Eget kapital och skulder		
Eget kapital	31,1	32,3
Kortfristiga skulder	38,0	32,9
Summa eget kapital och skulder	69,1	65,2

Delårsrapport januari-juni 2012

Förändring av koncernens eget kapital

MSEK	jan – juni	jan – juni	april – juni	april - juni	Helår
	2012	2011	2012	2011	2011
Belopp vid periodens ingång	41,3	36,8	44,7	41,8	36,8
Fria reserver					
Aktieutdelning	-16,8	-14,0	-16,8	-14,0	-14,0
Periodens resultat	6,6	9,4	3,2	4,4	18,4
Belopp vid periodens utgång	31,1	32,3	31,1	32,3	41,3

Koncernens kassaflödesanalys i sammandrag

MSEK	jan – juni	jan – juni	april – juni	april - juni	Helår
	2012	2011	2012	2011	2011
Resultat efter finansiella poster inkl justeringar av poster som inte ingår i kassaflödet	9,6	13,5	4,7	6,3	26,5
Betald skatt	-3,7	-2,4	-1,4	-1,1	-4,6
Kassaflöde från den löpande verksamheten före förändringar i rörelsekapital	5,9	11,1	3,3	5,2	21,9
Förändringar i rörelsekapital	-0,2	-5,7	-6,0	-0,7	-9,0
Kassaflöde från den löpande verksamheten	5,7	5,4	-2,7	4,5	12,9
Kassaflöde från investeringsverksamheten	-0,3	-0,9	-0,1	-0,8	-1,8
Kassaflöde från finansieringsverksamheten	-16,8	-14,0	-16,8	-14,0	-14,0
Periodens kassaflöde	-11,4	-9,5	-19,6	-10,3	-2,9
Likvida medel och kortfristiga placeringar vid periodens början	34,8	37,7	43,0	38,5	37,7
Likvida medel och kortfristiga placeringar vid periodens slut	23,4	28,2	23,4	28,2	34,8

Delårsrapport januari-juni 2012

Nyckeltal

MSEK	jan-juni 2012	jan-jun 2011	apr-jun 2012	apr-jun 2011	Helår 2011
Omsättning	114,2	107,8	55,6	54,3	219,9
Rörelseresultat	8,9	12,8	4,4	6,0	25,0
Rörelsemarginal %	7,8	11,9	7,8	11,0	11,4
Resultat efter skatt	6,6	9,4	3,2	4,4	18,4
Resultat per aktie, SEK	1,88	2,70	0,92	1,26	5,26
Kassaflöde från den löpande verksamheten	5,7	5,4	-2,7	4,5	12,9
Avkastning på eget kapital, rullande 12 månader %	49,0	61,0	49,0	61,0	46,0
Avkastning på sysselsatt kapital, rullande 12 månader %	67,0	84,0	67,0	84,0	65,0
Soliditet %	45,0	50,0	45,0	50,0	53,0
Eget kapital per aktie, SEK	8,9	9,2	8,9	9,2	11,8
Nettoomsättning per anställd, TSEK (12 mån rullande)	743	699	743	699	715
Antal anställda vid periodens slut	404	404	404	404	402
Antal aktier, genomsnitt	3 500 000	3 500 000	3 500 000	3 500 000	3 500 000

Redovisningsprinciper

Delårsrapporten har upprättats enligt Årsredovisningslagen och Bokföringsnämndens allmänna råd. Om inte annat framgår så är tillämplande redovisnings- och värderingsprinciper oförändrade jämfört med föregående räkenskapsår.

Kommande rapporttillfällen:

Delårsrapport jan-sept

Bokslutskommuniké helåret 2012

13 nov kl 09:00

februari 2013

Definitioner nyckeltal

Rörelsemarginal

Rörelseresultat efter avskrivningar dividerat med nettoomsättningen.

Delårsrapport januari-juni 2012

Vinstmarginal

Resultatet före skatt dividerat med nettoomsättningen.

Genomsnittligt eget kapital

Genomsnitt av periodens ingående och utgående balans för eget kapital.

Avkastning på eget kapital

Resultat efter skatt dividerat med genomsnittligt eget kapital, beräknat som ingående eget kapital plus utgående eget kapital dividerat med två.

Avkastning på sysselsatt kapital

Resultat efter finansiella poster med återläggning av räntekostnader dividerat med genomsnittligt kapital, beräknat som periodens ingående sysselsatt kapital plus utgående sysselsatt kapital delat med två.

Soliditet

Eget kapital (med avdrag för latent skatt) i förhållande till balansomslutningen.

Genomsnittligt antal anställda

Antalet faktiskt arbetade timmar dividerat med årsarbetstiden.

Nettoomsättning per anställd

Omsättningen dividerad med medelantalet anställda.

Kommande rapporttillfällen:

Delårsrapport januari – september
Bokslutskommuniké

13 november 2012 kl 09.00
februari 2013

Stockholm den 28 augusti 2012

Frågor gällande denna delårsrapport besvaras av:

Verkställande Direktör Per Ogunro
Tel: 070-794 38 05
per.ogunro@sjr.se

Denna delårsrapport har ej varit föremål för särskild granskning av bolagets revisorer.

SJR in Scandinavia AB

www.sjr.se

Humlegårdsgatan 20, 4 tr.
Box 7420
103 91 Stockholm

Tel: 08-407 55 00
Fax: 08-407 55 10
Org nr: 556443-2929

SJR in Scandinavia (SJR) är ett av Sveriges ledande rekryterings- och konsultföretag med inriktning mot Ekonomi och Bank & Finans. Sedan 1993 har SJR byggt upp ett brett kontaktnät i näringslivet inom denna sektor. Personlig service och kvalitet är utmärkande för SJR. Vi är idag cirka 400 anställda och har kontor i Stockholm, Göteborg och Malmö. Vår främsta resurs är vår personal och vår vision är att vara förstahandsvalet för ekonomer som vill byta arbete och för företag som behöver personalresurser inom Ekonomi och Bank & Finans. Koncernen består av moderbolaget SJR, samt de båda dotterbolagen SW och Ogunsen. SJR är noterat på First North-listan och bolagets Certified Advisor är Avanza Bank Corporate Finance. Vi hjälper våra kunder att tillsätta tjänster på chef-, specialist- och assistentnivå. SJR arbetar med uppdrag till privata näringslivet, myndigheter och statliga bolag. SJR är ett auktoriserat bemanningsföretag. Läs mer om oss på www.sjr.se