

HALDEX BOKSLUTSKOMMUNIKÉ

januari-december 2014

Ett år med god tillväxt och förbättrad lönsamhet

- Omsättningen för 2014 uppgick till 4 380 (3 920) MSEK, vilket motsvarar en tillväxt med 12 procent jämfört med samma period föregående år. Justerat för valuta ökade omsättningen med 8 procent. Under fjärde kvartalet uppgick omsättningen till 1 092 (908) MSEK, vilket motsvarar en tillväxt med 10 procent justerat för valuta.
- Rörelseresultat för 2014 exklusive engångsposter uppgick till 408 (281) MSEK, vilket motsvarar en rörelsemarginal på 9,3 (7,2) procent. Inklusiva engångsposter uppgick rörelseresultatet till 233 (153) MSEK och rörelsemarginalen till 5,3 (3,9) procent. För fjärde kvartalet uppgick rörelseresultatet exklusive engångsposter till 101 (66) MSEK, vilket motsvarar en rörelsemarginal på 9,3 (7,3) procent.
- Resultatet belastas med engångsposter på 175 (128) MSEK för helåret och med 69 (13) MSEK under det fjärde kvartalet. 112 (128) MSEK av de totala engångskostnaderna är hänförliga till omstruktureringsprogrammet.
- Under november inledde Haldex en fältinspektion av en variant av bolagets bromscylindrar på den Nordamerikanska marknaden. Baserat på en omfattande analys från fältinspektionen har ytterligare en felkälla, som kan uppstå under vissa speciella omständigheter, kunnat identifieras och Haldex har därmed beslutat att utöka inspektionen till att erbjuda utbyte av produkten. Kostnaden bedöms till 65 MSEK. Denna summa ersätter den tidigare bedömning på 35 MSEK som kommunicerades i delårsrapporten för tredje kvartalet. Hela summan belastade resultatet under fjärde kvartalet som en engångspost.
- För 2014 uppgick resultat efter skatt till 107 (38) MSEK och resultat per aktie till 2,32 (0,80) SEK. Motsvarande siffror för fjärde kvartalet är 17 (12) MSEK i resultat efter skatt och 0,38 (0,26) SEK i resultat per aktie.
- Kassaflödet från den löpande verksamheten uppgick till 435 (282) MSEK för helåret och till 204 (76) MSEK för fjärde kvartalet.
- Haldex styrelse föreslår årsstämman en utdelning på 3,00 (2,00) SEK per aktie.

Nyckeltal	2014			2013		
	okt-dec	okt-dec	förändring	helår	helår	förändring
Nettoomsättning, MSEK	1 092	908	20%	4 380	3 920	12%
Rörelseresultat exkl. engångsposter, MSEK	101	66	53%	408	281	45%
Rörelseresultat, MSEK	32	53	-40%	233	153	52%
Rörelsemarginal exkl. engångsposter, %	9,3	7,3	2,0	9,3	7,2	2,1
Rörelsemarginal, %	3,0	5,9	-2,9	5,3	3,9	1,4
Avkastn. på sysselsatt kapital exkl. engångsposter, % ¹	21,4	14,6	6,8	21,4	14,6	6,8
Avkastning på sysselsatt kapital, % ¹	12,2	7,8	4,4	12,2	7,8	4,4
Resultat efter skatt, MSEK	17	12	42%	107	38	182%
Resultat per aktie, SEK	0,38	0,26	46%	2,32	0,80	190%
Kassaflöde, löpande verksamhet, MSEK	204	76	128	435	282	153

¹ Rullande tolv månader

Denna information är sådan som Haldex AB (publ) ska offentliggöra enligt lagen om värdepappersmarknaden och/eller lagen om handel med finansiella instrument. Informationen lämnades för offentliggörande torsdagen den 12 februari 2015, kl 07:20.



Bo Annvik
VD och koncernchef

VDs kommentar

Det är inte utan viss stolthet som jag blickar tillbaka på året som gått. Under 2014 växte vi snabbare än marknaden samtidigt som vi förbättrade lönsamheten till en nivå som Haldex inte uppvisat på många år. Under de senaste två åren har vi arbetat med att effektivisera och fokusera verksamheten och vi ser nu resultatet av det arbetet.

Med de omfattande kundavtal vi tecknat för skivbromsar, bl.a med Daimler, har vi lagt grunden för fortsatt expansion inom denna viktiga produktgrupp. Vi har tagit marknadsandelar i Europa och är väl rustade när skivbromsförsäljningen tar fart. Med de slutförda tyska fackförhandlingarna ser vi slutet på det omstruktureringsprogram som löpt sedan 2013 och vi kan nu fokusera mer på investeringsprojekt istället för omstruktureringsprojekt. Det nya utvecklingscentrat i Pune i Indien ligger bra i tiden på en marknad som börjat återhämta sig efter flera dåliga år. I England har våra utvecklingsingenjörer precis flyttat in i det nya utvecklings- och testcentrat som är del av MIRAS testbana. Med den nya byggnaden på plats kommer teknik och testning att samllokaliseras, vilket kommer att leda till kortare utvecklingscykler och ökad kundorientering.

Vår långsiktiga vision är Haldexprodukter med noll fel. Vi arbetar oerhört engagerat med att ständigt förbättra vår verksamhet och är redan på en bra nivå. Trots detta har vi ett garantiärende i Nordamerika som kräver en omfattande insats i form av en fältinspektion och utbyte av produkter. Felutfallet är oerhört lågt, 0,03 procent, men vi tar självklart ansvar för våra produkter och vill vara en bra och långsiktig partner till våra kunder. Vi vill uthålligt uppnå 10 procents rörelsemarginal och då måste vår verksamhet fungera bra i varje beståndsdel.

Under senare del av 2014 fick vi den sista delen av vår strategi på plats och vi presenterade uppdaterade långsiktiga finansiella mål. 2014 blev ett bevis på att vi lönsamt kan växa snabbare än marknaden och vi kommer outtröttat fortsätta detta arbete under 2015. Utöver organisk tillväxt är vi även intresserade av kompletterande företagsförvärv. Marknadsläget framåt ser inte lika positivt ut som 2014. Vi tror på ökad nyproduktion av lastbilar och släpvagnar, men då de redan nått en hög nivå förväntas de relativa tillväxttalen på marknaden vara lägre än de vi såg under 2014. Det är emellertid fortfarande en positiv marknad att verka på, som ger oss goda förutsättningar för ett bra 2015.

Produktionstrender inom industrin

Nyproducerade lastbilar och släpvagnar är en bra indikator på den marknad som Haldex verkar på. Viktigt att komma ihåg är att Haldex påverkas beroende på hur stor del av försäljningen som finns inom respektive kategori. En förändring av antalet producerade enheter av tunga lastbilar i exempelvis Sydamerika bedöms få mindre påverkan på koncernens försäljning än en förändring av produktionen av tunga lastbilar i Nordamerika. Kolumnen "Betydelse för Haldex försäljning" ger en indikation på hur stor påverkan en förändring bedöms få på Haldex omsättning.

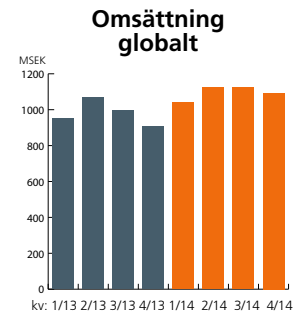
Producerade enheter Prognos för industrin ¹	okt-dec 2014	förändring ²	helår 2014	förändring ²	helår 2015	förändring ²	Betydelse för Haldex försäljning
Truck - tunga lastbilar							
Nordamerika	79 233	30,8%	295 755	21,7%	330 000	11,6%	Medel
Europa	104 868	-20,9%	399 958	-9,4%	417 180	4,3%	Mindre
Kina	145 605	-28,2%	734 402	-3,4%	648 848	-11,6%	Mindre
Indien	32 537	79,5%	122 964	32,7%	141 152	14,8%	Mindre
Sydamerika	35 693	4,9%	126 287	-15,2%	128 077	1,4%	Mindre
Alla regioner	397 936	-11,2%	1 679 366	-0,4%	1 665 257	-0,8%	
Trailer - släpvagnar							
Nordamerika	74 302	29,3%	295 541	16,9%	306 350	3,7%	Medel
Europa	65 710	8,1%	262 841	8,1%	271 107	3,1%	Medel
Kina	63 000	1,6%	272 450	10,7%	271 000	-0,5%	Mindre
Indien	5 000	165,4%	22 773	81,1%	26 000	14,2%	Mindre
Sydamerika	15 400	-30,3%	66 995	-18,9%	63 671	-5,0%	Mindre
Alla regioner	223 412	9,4%	920 600	9,9%	938 128	1,9%	

¹ Produktionsstatistiken är en prognos från externa källor. Även historiska siffror avser uppskattad produktion och inte faktiskt utfall från industrin. Informationen som avser lastbilar baseras på statistik från JD Powers om inte annat anges. Informationen om släpvagnsmarknaden som avser Europa baseras på statistik från CLEAR, informationen om lastbilar och släpvagnar i Nordamerika baseras på statistik från ACT och släpvagnsinformationen från Sydamerika och Asien baseras på lokala källor.

² Förändringen avser procentuell förändring jämfört med motsvarande period föregående år.

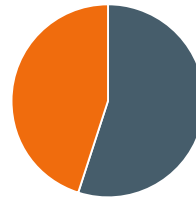
Omsättning för koncernen

Omsättningen för 2014 uppgick till 4 380 (3 920) MSEK, vilket motsvarar en tillväxt med 12 procent jämfört med samma period föregående år. Justerat för valuta ökade omsättningen med 8 procent. Under fjärde kvartalet uppgick omsättningen till 1 092 (908) MSEK, vilket motsvarar en tillväxt med 20 procent jämfört med samma period föregående år. Justerat för valuta ökade omsättningen med 10 procent. Valutaförändringarna har varit stora under fjärde kvartalet vilket resulterat i betydande skillnader mellan tillväxttalen inklusive och exklusive valutajustering.



Omsättning per produktlinje

Haldex har två huvudsakliga produktlinjer. I Foundation Brake ingår bromsprodukter för hjuländen såsom skivbromsar, bromshävarmar till trumbromsar samt bromscylindrar. I Air Controls ingår produkter för förbättrad säkerhet och köregenskaper i bromssystemet såsom rening och torkning av tryckluft, ventiler samt ABS och EBS.



Omsättning per produktlinje (2014)

- 55% Foundation Brake
- 45% Air Controls

Omsättningen inom Foundation Brake uppgick till 2 420 (2 107) MSEK under 2014, vilket valutajusterat är en ökning med 11 procent jämfört med föregående år. Under fjärde kvartalet uppgick omsättningen till 611 (490) MSEK, vilket motsvarar en valutajusterad tillväxt på 14 procent.

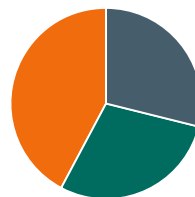
Omsättningen inom Air Controls uppgick till 1 960 (1 813) MSEK för 2014, vilket valutajusterat är en tillväxt med 3 procent jämfört med föregående år. Under fjärde kvartalet uppgick omsättningen till 481 (418) MSEK, vilket motsvarar en valutajusterad tillväxt på 5 procent.

Omsättning, MSEK	okt-dec 2014	okt-dec 2013	förändring ¹	helår 2014	helår 2013	förändring ¹
Foundation Brake	611	490	14%	2 420	2 107	11%
Air Controls	481	418	5%	1 960	1 813	3%
Totalt	1 092	908	10%	4 380	3 920	8%

¹ Valutajusterat

Omsättning per kundkategori

Haldex verkar på marknaden via de tre kundkategorierna Truck, Trailer och Eftermarknad. Omsättningen inom Truck, vilket även inkluderar bussar, uppgick till 1 276 (1 117) MSEK under 2014, vilket valutajusterat är en ökning med 10 procent jämfört med föregående år. Under fjärde kvartalet uppgick omsättningen till 323 (251) MSEK, vilket motsvarar en valutajusterad tillväxt på 17 procent. Omsättningen inom Trailer uppgick till 1 269 (1 087) MSEK för 2014, vilket valutajusterat är en ökning med 13 procent jämfört med föregående år. Under fjärde kvartalet uppgick omsättningen till 312 (256) MSEK, vilket motsvarar en valutajusterad tillväxt på 14 procent.



Omsättning per kundkategori (2014)

- 29% Truck - tunga lastbilar
- 29% Trailer - släpvagnar
- 42% Eftermarknad

Omsättningen mot Eftermarknaden uppgick till 1 835 (1 716) MSEK för 2014, vilket valutajusterat motsvarar en ökning med 3 procent jämfört med föregående år. Under fjärde kvartalet uppgick omsättningen till 457 (401) MSEK, vilket motsvarar en valutajusterad tillväxt på 4 procent.

Omsättning, MSEK	okt-dec 2014	okt-dec 2013	förändring ¹	helår 2014	helår 2013	förändring ¹
Truck - tunga lastbilar	323	251	17%	1 276	1 117	10%
Trailer - släpvagnar	312	256	14%	1 269	1 087	13%
Eftermarknad	457	401	4%	1 835	1 716	3%
Totalt	1 092	908	10%	4 380	3 920	8%

¹ Valutajusterat

Omsättning per region

I Europa har Haldex en högre försäljning till Trailer än Truck. Dessutom står eftermarknaden för en betydande del av försäljningen. I Europa ökade omsättningen till 1 522 (1 386) MSEK under 2014. Det motsvarar en valutajusterad ökning på 6 procent jämfört med föregående år. Under fjärde kvartalet uppgick omsättningen till 360 (339) MSEK, vilket motsvarar en valutajusterad tillväxt på 5 procent.

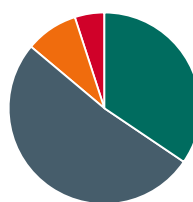
I Nordamerika är fördelningen mellan Truck och Trailer mer jämn än i Europa. Eftermarknaden står även här för en betydande del av försäljningen. I Nordamerika uppgick omsättningen till 2 280 (2 019) MSEK under 2014. Valutajusterat ökade omsättningen med 8 procent jämfört med föregående år. Under fjärde kvartalet uppgick omsättningen till 584 (446) MSEK, vilket motsvarar en valutajusterad tillväxt på 15 procent. Valutaförändringarna för dollarn har varit stora under fjärde kvartalet vilket resulterat i betydande skillnader mellan tillväxttalen inklusive och exklusive valutajustering.

I Asien, med Kina och Indien som huvudmarknader, är lastbilar utan släpvagn fortfarande den vanligaste typen av fordonskombination. Det gör att Haldex försäljning till större del riktar sig mot Truck än mot Trailer. Eftermarknaden står för en mindre del av försäljning-

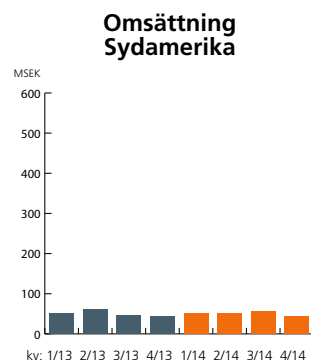
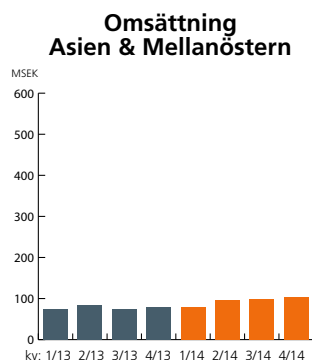
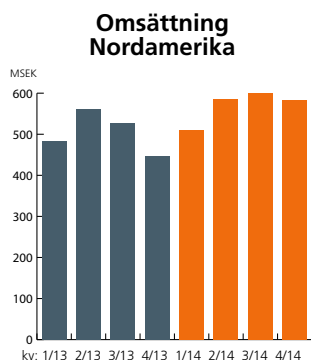
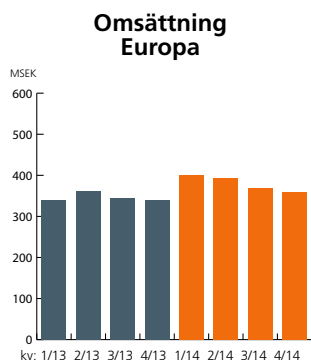
en. I Asien och Mellanöstern uppgick omsättningen till 376 (313) MSEK under 2014. Valutajusterat ökade omsättningen med 15 procent jämfört med föregående år. Under fjärde kvartalet uppgick omsättningen till 104 (80) MSEK, vilket motsvarar en valutajusterad tillväxt på 19 procent.

I Sydamerika är försäljningen mot Truck mer betydelsefull än försäljningen mot Trailer och eftermarknaden. Omsättningen under 2014 uppgick till 202 (202) MSEK, motsvarande en valutajusterad tillväxt på 4 procent. Under fjärde kvartalet uppgick omsättningen till 44 (43) MSEK, vilket motsvarar en valutajusterad tillväxt med 1 procent.

Omsättning per region (2014)



- 35% Europa
- 52% Nordamerika
- 8% Asien & Mellanöstern
- 5% Sydamerika



Omsättning, MSEK	okt-dec 2014	okt-dec 2013	förändring ¹	helår 2014	helår 2013	förändring ¹
Europa	360	339	5%	1 522	1 386	6%
Nordamerika	584	446	15%	2 280	2 019	8%
Asien & Mellanöstern	104	80	19%	376	313	15%
Sydamerika	44	43	1%	202	202	4%
Totalt	1 092	908	10%	4 380	3 920	8%

¹ Valutajusterat

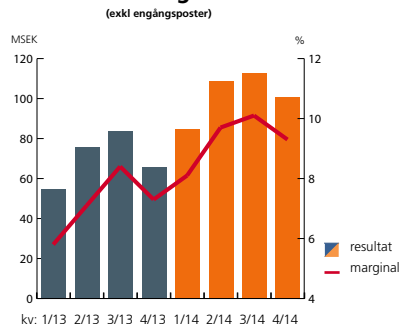
Resultat

Rörelseresultat för 2014, exklusive engångsposter, uppgick till 408 (281) MSEK, vilket motsvarar en rörelsemarginal på 9,3 (7,2) procent. Rörelseresultat och rörelsemarginal inklusive engångsposter uppgick till 233 (153) MSEK respektive 5,3 (3,9) procent. Under fjärde kvartalet uppgick rörelseresultat, exklusive engångsposter, till 101 (66) MSEK samt inklusive engångsposter till 32 (53) MSEK. Det motsvarar en rörelsemarginal på 9,3 (7,3) procent respektive 3,0 (5,9) procent.

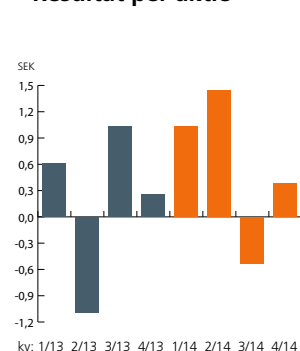
Under november inledde Haldex en fältinspektion av en variant av bolagets bromscylindrar på den Nordamerikanska marknaden. Baserat på en omfattande analys från fältinspektionen har ytterligare en felkälla, som kan uppstå under vissa speciella omständigheter, kunnat identifieras och Haldex har därmed beslutat att utöka inspektionen till att erbjuda utbyte av produkten. Kostnaden bedöms till 65 MSEK. Denna summa ersätter den tidigare bedömning på 35 MSEK som kommunicerades i delårsrapporten för tredje kvartalet. Hela summan belastade resultatet under fjärde kvartalet som en engångspost.

Resultat före skatt uppgick till 205 (110) MSEK för 2014 samt till 24 (42) MSEK för fjärde kvartalet. Årets resultat före skatt påverkades negativt av engångsposter på 175 (128) MSEK, av vilka 112 (128)

Rörelseresultat och marginal



Resultat per aktie



MSEK är hänförliga till omstruktureringsprogrammet.

Resultat efter skatt uppgick till 107 (38) MSEK för 2014 med ett resultat per aktie på 2,32 (0,80) SEK. Resultat efter skatt för fjärde kvartalet uppgick till 17 (12) MSEK med ett resultat per aktie på 0,38 (0,26) SEK. Exklusive engångsposter uppgick resultat per aktie till 5,47 (2,94) SEK för helåret och till 1,33 (0,39) SEK för fjärde kvartalet.

Valutakursförändringar samt resultat av valutasäkringar och valutaomräkningseffekter hade en positiv effekt på koncernens rörelseresultat exklusive engångsposter med 32 MSEK under helåret samt med 13 MSEK under fjärde kvartalet, jämfört med motsvarande period föregående år.

Resultat	okt-dec 2014	okt-dec 2013	förändring	helår 2014	helår 2013	förändring
Rörelseresultat exkl. engångsposter, MSEK	101	66	53%	408	281	45%
Rörelseresultat, MSEK	32	53	-40%	233	153	52%
Rörelsemarginal exkl. engångsposter, %	9,3	7,3	2,0	9,3	7,2	2,1
Rörelsemarginal, %	3,0	5,9	-2,9	5,3	3,9	1,4
Resultat efter skatt, MSEK	17	12	42%	107	38	182%
Resultat per aktie, SEK	0,38	0,26	46%	2,32	0,80	190%

Omstruktureringsprogram

Haldex annonserade ett omstruktureringsprogram 2013 som innefattade kostnader i samband med arbetet att konsolidera centrala processer och funktioner, optimera försäljnings- och administrationskostnader, förändringar av den europeiska produktionsstrukturen, produktionalisering samt prövning av värden på relaterade anläggningstillgångar. Programmet inkluderade personalnedskärningar om ca 200 medarbetare, samt andra minskningar av rörelsekostnader.

En omfattande del av programmet är relaterat till att flytta stora delar av tillverkningen från Tyskland till Ungern. Efter omstruktureringen kommer luftfjädringsprodukter samt bromssystemet EBS fortsätta att tillverkas vid anläggningen i Heidelberg medan övrig produktion succesivt reduceras under 2015, varav en betydande del flyttas till Ungern. Den tyska planen genomförs från och med september 2014 och avslutas i slutet av 2015.

Bedömningen av programmets besparingar är en total årlig besparing på 85 MSEK och total kostnad på 250 MSEK, varav 100 MSEK är likviditetspåverkande.

Från omstruktureringsprogrammets start till slutet av 2014 har 240 MSEK kostnadsförts i samband med aktiviteter i Storbritannien, Tyskland, Brasilien, Sverige och Ungern, varav 90 MSEK i omstruktureringskostnad samt 150 MSEK i nedskrivning. Av dessa kostnader redovisades 128 MSEK under 2013, 112 MSEK under 2014, varav 4 MSEK under fjärde kvartalet 2014. Två tredjedelar av utbetalningarna återstår. Samtliga besparingar och utbetalningar beräknas vara genomförda till första kvartalet 2016.

Finansiell ställning

Per den 31 december 2014 uppgick koncernens nettoskuld till 272 (378) MSEK. Exklusive pensionsskulder har nettoskulden minskat och är per den 31 december positiv med 128 (-87) MSEK. Eget kapital uppgick till 1 278 (1 152) MSEK, vilket resulterade i en soliditet på 44 (46) procent.

Lånefinansiering för Haldex utgörs primärt av:

- Ett obligationslån på 270 MSEK, med förnyad löptid till januari 2020.
- En syndikerad kreditfacilitet på 95 MUSD, som förfaller 2016. Vid kvartalets slut hade 0 MUSD av faciliteten utnyttjats.

Eventualförpliktelser och ställda säkerheter

Ingen förändring av koncernens eventualförpliktelser eller ställda säkerheter har skett under 2014. Den eventualförpliktelse som redovisades under tredje kvartalet, för en eventuell fältinspektion, har till bedömd del kostnadsförts under fjärde kvartalet och finns beskriven under resultatavsnittet på sid 5.

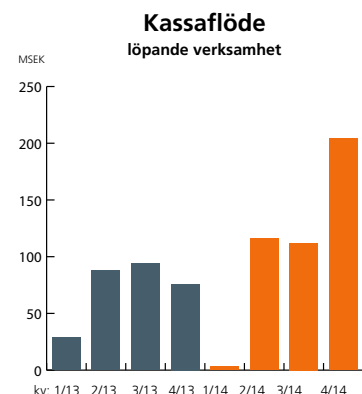
Nettoskuld, MSEK	31 dec 2014	31 dec 2013	förändring
<i>Tillgångsposter i nettoskulden:</i>			
Likvida medel	437	323	35%
<i>Skuldposter i nettoskulden:</i>			
Räntebärande skulder	-285	-412	-31%
Pensionsskulder ¹	-400	-291	37%
Derivat lån i utländsk valuta	-24	2	-
Summa nettoskuld	-272	-378	-28%

¹ Pensionsskuldens utveckling drivs primärt av förändrade aktuariella antaganden.

Kassaflöde

Kassaflödet från den löpande verksamheten uppgick till 435 (282) MSEK under 2014. Under fjärde kvartalet uppgick kassaflödet från den löpande verksamheten till 204 (76) MSEK. Kassaflödet påverkades negativt av engångsposter på 19 (48) MSEK under året. Den 5 maj 2014 betalades 89 (44) MSEK till aktieägarna i utdelning.

Investeringarna uppgick till -173 (-94) MSEK under 2014. Samtidigt fanns ett positivt kassaflöde från avyttring av fastighet om 22 (23) MSEK, vilket resulterade i att Haldex kassaflöde efter investeringar uppgick till 284 (211) MSEK. Det totala kassaflödet uppgick till 68 (-19) MSEK för 2014.

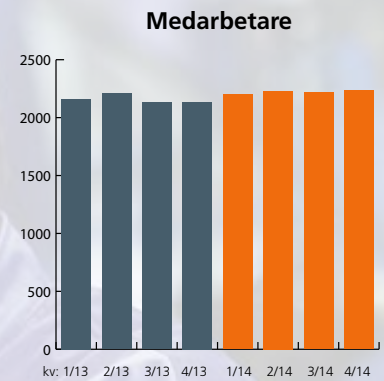


Kassaflöde och likvida medel, MSEK	okt-dec 2014	okt-dec 2013	förändring	helår 2014	helår 2013	förändring
Kassaflöde, löpande verksamhet	204	76	128	435	282	153
Kassaflöde efter investeringar	143	42	101	284	211	73
Likvida medel (vid periodens slut)	437	323	114	437	323	114

Medarbetare

Antalet medarbetare vid årets slut uppgick till 2 235 (2 135) personer, vilket är 100 fler än vid föregående årsskifte och 18 fler än vid slutet av tredje kvartalet.

Av det totala antalet medarbetare arbetar 62 procent i produktionen, 12 procent med produktionsledning och distribution, 2 procent med inköp, 9 procent med sälj och marknadsföring, 7 procent med kvalitet och produktutveckling samt 8 procent med ekonomi och administration.



Moderbolaget

Haldex AB (publ), organisationsnummer 556010-1155, är ett registrerat aktieföretag med säte i Landskrona, Sverige. Haldex AB är noterat på Nasdaq Stockholm, Mid Cap. Moderbolaget utför huvudkontorsfunktioner, inklusive den centrala ekonomifunktionen. Nettoomsättningen för moderbolaget under 2014 uppgick till 95 (67) MSEK och resultatet efter skatt till 73 (27) MSEK. I detta resultat ingår utdelningar från koncernföretag med 63 (31) MSEK.

Årsstämma

Haldex årsstämma kommer hållas den 28 april 2015 kl 16.00 på Haldex i Landskrona. Före årsstämman kommer en presentation av verksamheten att äga rum. Årsredovisningen beräknas finnas tillgänglig på bolagets hemsida senast tre veckor före årsstämman.

Valberedning

Valberedningen ska bestå av fyra ledamöter, representerande de fyra till röstetalet största ägarna baserat på aktieinnehaven omedelbart föregående offentliggörande av valberedningens sammansättning. Göran Carlson (gm bolag), Frank Larsson (Handelsbanken Fonder), Anders Algotsson (AFA Försäkring) och Erik Törnberg (Creades) bildade valberedning inför Haldex årsstämma 2015. På grund av ändrade ägarförhållanden ändrades sammansättningen av Haldex valberedning i november. Erik Törnberg (Creades) avgick från valberedningen och Nils Bolmstrand (Nordea Investment funds) tillträdde. Tillsammans representerade dessa 17,1 procent av rösterna i Haldex per den 31 december 2014. Göran Carlson har utsetts till ordförande i valberedningen.

Utdelning

Haldex styrelse föreslår årsstämman en utdelning på 3,00 (2,00) SEK per aktie.

Mål och marknadsutsikter

Långsiktiga finansiella mål

Den 2 oktober 2014 kommunicerade Haldex uppdaterade finansiella mål:

- Organiskt växa snabbare än marknaden (viktad volym per segment).
- Uthålligt nå en rörelsemarginal på 10 procent eller mer.
- Nettoskuldssättningsgrad på mindre än 1.
- 1/3 av den årliga nettovinsten över en konjunkturscykel i utdelning.

Måluppfyllelse 2014

Den valutarensade, organiska tillväxten uppgick till 8 procent, vilket är ca 2 procentenheter bättre än den sammanvägda marknadstillväxten enligt officiell statistik. Tillväxtmålet är därmed uppfyllt för året.

Rörelsemarginalen har fortsatt att förbättras från 7,2 under 2013 till 9,3 procent exklusive engångsposter för 2014. Det är ett viktigt steg på väg mot att uthålligt nå en rörelsemarginal på 10 procent.

Nettoskuldssättningsgraden på 0,21 är med god marginal under målsättningen om en nettoskuldssättningsgrad som mindre än 1.

Med en föreslagen utdelning på 3,00 SEK har mer än en tredjedel av nettovinsten under året delats ut till aktieägarna.

Sammantaget har Haldex nått tre av de fyra långsiktiga målen under 2014.

Marknadsutsikter för 2015

De officiella produktionsprognoserna ger inblick i hur marknaden förväntas utvecklas. Haldex har dock inte jämn fördelning av intäkterna mellan de olika kategorierna Truck och Trailer samt delar inte nödvändigtvis prognosmakarnas bild av framtiden. Haldex ger därför sin egen sammanvägda bild av hur bolaget ser på utvecklingen på respektive marknad.

Nordamerika har utvecklats starkt under ett flertal kvartal och den höga efterfrågan ser ut att hålla i sig under första halvåret, för att sedan eventuellt mattas av.

Europa har utvecklats svagt inom Truck, men starkare inom Trailer. Med oroligheterna i Ryssland och Ukraina samt en svag ekonomi i Sydeuropa är sammanvägda bilden en marknad som är oförändrad eller några procentenheter upp.

Kina har successivt försvagats och utsikterna för 2015 är fortsatt negativa.

Indien har återhämtat sig efter en lång period med negativ utveckling. För 2015 gör Haldex bedömningen att marknadsläget kommer vara positivt.

Brasilien har minskat under året och förväntas inte återhämta sig under 2015 utan fortsätter utvecklas svagt.

En utförligare förklaring av affärsidé, strategi, mål och affärsmodell återfinns på sid 16 i denna delårsrapport.

Övrigt

Väsentliga risker och osäkerhetsfaktorer

Haldex är utsatt för risker av finansiell och operativ karaktär. Inom koncernen finns en process för identifiering av risker och riskhantering, vilken beskrivs i Haldex årsredovisning och bolagsstyrningsrapport för 2013, på sidorna 37-40 samt 80-81. I likhet med så som det beskrivs i årsredovisningen innehåller koncernredovisningen vissa bedömningar och antaganden om framtiden, vilka baseras både på historiska erfarenheter och förväntningar om framtiden. Goodwill, utvecklingsprojekt, skatter, garantireserver, pensioner samt påverkan av omstruktureringsprogram är områden där risken för framtida justeringar av redovisade värden är som högst.

Framtidsinriktad information

Denna rapport innehåller framtidsinriktad information med uttalanden om framtidsutsikter för Haldex verksamhet. Informationen är baserad på Haldexledningens nuvarande förväntningar, uppskattningar och prognoser. Framtida faktiska utfall kan variera väsentligen jämfört med i denna rapport lämnad information, som är framtidsinriktad, bland annat på grund av ändrade förutsättningar i ekonomi, marknad och konkurrens.

Företagsförvärv och avyttringar

Inga förvärv eller avyttringar har skett under 2014.

Transaktioner med närstående

Inga transaktioner med en väsentlig inverkan på koncernens ställning och resultat har skett mellan Haldex och dess närstående.

Säsongseffekter

Haldex saknar signifikanta säsongsvariationer. Försäljningen påverkas däremot av kundernas produktionsprogram, vilket innebär lägre försäljning under semesterperioder och när kunderna håller stängt på grund av helgdagar som t.ex under årsskiftet.

Redovisningsprinciper

Denna delårsrapport är upprättad enligt IAS 34 Delårsrapportering. Koncernredovisningen har upprättats i enlighet med International Financial Reporting Standards (IFRS) såsom de har antagits av EU. Moderbolagets redovisning är upprättad i enlighet med RFR 2, Redovisning för juridiska personer och Årsredovisningslagen. Redovisningsprinciperna överensstämmer således med de som presenterades i årsredovisningen för 2013 på sidorna 45-49.

Ändrade uppskattningar och bedömningar

Aktuariella antaganden för värdering av pensionsskulden bedöms löpande, vilket resulterat i en nettomässig pensionsskuldökning om 86 MSEK år 2014. Förändringen är primärt relaterad till lägre diskonteringsräntor än tidigare.

Landskrona 12 februari, 2015

Bo Annvik
VD & Koncernchef

Denna rapport har ej granskats av bolagets revisorer.

Resultaträkning

MSEK	okt-dec 2014	okt-dec 2013	helår 2014	helår 2013
Nettoomsättning	1 092	908	4 380	3 920
Kostnad för sålda varor	-789	-664	-3 142	-2 827
Bruttoresultat	303	244	1 238	1 093
<i>Bruttomarginal</i>	27,7%	26,9%	28,3%	27,9%
Försäljnings-, admin.- och produktutv.kostnader	-207	-190	-857	-839
Övriga rörelseintäkter och -kostnader ¹	-64	-1	-148	-101
Rörelseresultat ¹	32	53	233	153
Finansiella poster	-8	-11	-28	-43
Resultat före skatt	24	42	205	110
Skatt	-7	-30	-98	-72
Periodens resultat	17	12	107	38
<i>varav hänförligt till innehav utan bestämmande inflytande</i>	1	1	5	3
Resultat per aktie, före och efter utspädning, SEK	0,38	0,26	2,32	0,80
Genomsnittligt antal aktier, tusental	44 204	44 204	44 204	44 206

Rörelseresultat, efter kostnadslag

MSEK	okt-dec 2014	okt-dec 2013	helår 2014	helår 2013
Nettoomsättning	1 092	908	4 380	3 920
Direkta materialkostnader	-596	-487	-2 387	-2 138
Personalkostnader	-225	-208	-887	-832
Av- och nedskrivningar	-33	-35	-189	-236
Övriga rörelseintäkter och -kostnader	-206	-125	-684	-561
Rörelseresultat ¹	32	53	233	153

1) Engångsposter som ingår i rörelseresultatet

MSEK	okt-dec 2014	okt-dec 2013	helår 2014	helår 2013
Rörelseresultat, inklusive engångsposter	32	53	233	153
Omstruktureringskostnader	-4	-8	-60	-30
Nedskrivning av anläggningstillgångar	0	-	-52	-98
Produktrelaterad garanti	-65	-	-65	-
Övrigt	-	-5	2	-
Rörelseresultat, exklusive engångsposter	101	66	408	281

Rapport över totalresultat

MSEK	okt-dec 2014	okt-dec 2013	helår 2014	helår 2013
Periodens resultat	17	12	107	38
Övrigt totalresultat				
<i>Poster som inte ska omklassificeras till resultaträkningen:</i>				
Omvärdering av pensionsförpliktelse, efter skatt	-11	-1	-71	38
Summa	-11	-1	-71	38
<i>Poster som kan komma att omklassificeras till resultaträkningen:</i>				
Omräkningsdifferens	77	27	190	-3
Förändr. av fin.instrument värderade till verkligt värde, efter skatt	-2	-1	0	-3
Summa	75	26	190	-6
Summa övrigt totalresultat	64	25	119	32
Summa totalresultat	81	37	226	70
<i>varav hänförligt till innehav utan bestämmande inflytande</i>	3	0	8	1

Balansräkning

MSEK	31 dec 2014	31 dec 2013
Goodwill	408	354
Övriga immateriella anläggningstillgångar	58	96
Materiella anläggningstillgångar	449	429
Finansiella anläggningstillgångar	68	28
Uppskjutna skattefordringar	165	140
Summa anläggningstillgångar	1 148	1 047
Varulager	544	480
Kortfristiga fordringar	787	627
Derivatinstrument	20	9
Likvida medel	437	323
Summa omsättningstillgångar	1 788	1 439
Summa tillgångar	2 936	2 486
Eget kapital	1 278	1 152
Pensioner och liknande förpliktelser	400	291
Uppskjutna skatteskulder	12	12
Långfristiga räntebärande skulder	270	400
Övriga långfristiga skulder	36	25
Summa långfristiga skulder	718	728
Derivatinstrument	38	10
Kortfristiga räntebärande skulder	15	11
Kortfristiga skulder	887	585
Summa kortfristiga skulder	940	606
Summa eget kapital och skulder	2 936	2 486

Förändring av eget kapital

MSEK	helår 2014	helår 2013
Ingående balans	1 152	1 129
Periodens resultat	107	38
Övrigt totalresultat	119	32
Summa totalresultat	226	70
Transaktioner med aktieägare:		
Utdelning till Haldex aktieägare	-89	-44
Utdelning till innehav utan bestämmande inflytande	-5	0
Återköp av egna aktier	-	-2
Avräkning av aktierelaterad ersättning	-	-2
Värde av anställdas tjänster/incitamentsprogram	2	1
Aktieswap incitamentsprogram	-8	-
Summa transaktioner med aktieägare	-100	-47
Utgående balans	1 278	1 152
<i>varav hänförligt till innehav utan bestämmande inflytande</i>	<i>19</i>	<i>16</i>

Kassaflödesanalys

MSEK	okt-dec 2014	okt-dec 2013	helår 2014	helår 2013
Rörelseresultat	32	53	233	153
Återföring av icke likviditetspåverkande poster	98	40	252	231
Erlagda räntor	-8	-10	-28	-37
Erlagd skatt	-40	-16	-101	-98
Kassaflöde från den löpande verksamheten före förändring av rörelsekapitalet	82	67	356	249
Rörelsekapitalförändring	122	9	79	33
Kassaflöde från den löpande verksamheten	204	76	435	282
Investeringar	-61	-34	-173	-94
Avyttring av anläggningstillgångar	-	0	22	23
Kassaflöde från investeringsverksamheten	-61	-34	-151	-71
Utdelning till Haldex aktieägare	-	-	-89	-44
Utdelning till innehav utan bestämmande inflytande	-2	-	-5	0
Förändring av lån	-22	-27	-114	-186
Aktieswap incitamentsprogram	-	-	-8	-
Kassaflöde från finansieringsverksamheten	-24	-27	-216	-230
Periodens kassaflöde	119	15	68	-19
Likvida medel, ingående balans	292	307	323	346
Omräkningsdifferens på likvida medel	26	1	46	-4
Likvida medel, utgående balans	437	323	437	323

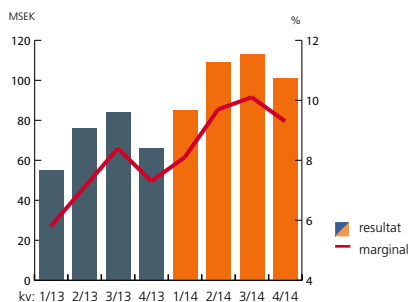
Nyckeltal

	helår 2014	helår 2013
Rörelsemarginal exkl. engångsposter, %	9,3	7,2
Rörelsemarginal, %	5,3	3,9
Kassaflöde, löpande verksamhet, MSEK	435	282
Kassaflöde efter investeringar, MSEK	284	211
Avkastning på sysselsatt kapital exkl. engångsposter, % ¹	21,4	14,6
Avkastning på sysselsatt kapital, % ¹	12,2	7,8
Investeringar, MSEK	147	94
FoU, %	3,4	3,5
Antal anställda	2 235	2 135
Avkastning på eget kapital, %	8,7	3,2
Räntetäckningsgrad, ggr	13,0	7,2
Soliditet, %	44	46
Nettoskuldssättningsgrad, %	21	33
Per aktie:		
Resultat efter skatt, före utspädning, SEK	2,32	0,80
Resultat efter skatt, efter utspädning, SEK	2,32	0,80
Eget kapital, SEK	28,48	26,06
Kassaflöde, löpande verksamheten, SEK	9,84	6,38
Börskurs, SEK	101,75	60,00
Genomsnittligt antal aktier, tusental	44 204	44 206
Totalt antal aktier vid periodens utgång, tusental	44 216	44 216
<i>varav antal egna aktier, tusental</i>	<i>102</i>	<i>12</i>

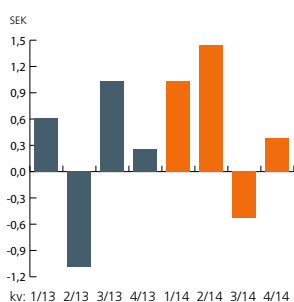
¹ Rullande tolv månader

Rörelseresultat och marginal

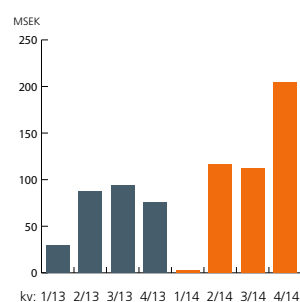
(exkl engångsposter)



Resultat per aktie



Kassaflöde löpande verksamhet



Moderbolagets resultaträkning

MSEK	okt-dec 2014	okt-dec 2013	helår 2014	helår 2013
Nettoomsättning	30	42	95	67
Administrationskostnader	-11	-21	-56	-59
Rörelseresultat	19	21	39	8
Finansiella poster	8	0	15	-3
Resultat efter finansiella poster	27	21	54	5
Utdelning från koncernföretag	2	8	63	31
Koncernbidrag	-47	-7	-47	-7
Resultat före skatt	-18	22	70	29
Skatt	9	-1	3	-2
Periodens resultat	-9	21	73	27

Moderbolagets rapport över totalresultat

MSEK	okt-dec 2014	okt-dec 2013	helår 2014	helår 2013
Periodens resultat	-9	21	73	27
Övrigt totalresultat	-	-	-	-
Summa totalresultat	-9	21	73	27

Moderbolagets balansräkning

MSEK	31 dec 2014	31 dec 2013
Anläggningstillgångar	1 917	1 875
Omsättningstillgångar	1 050	870
Summa tillgångar	2 967	2 745
Eget kapital	1 187	1 211
Avsättningar	40	40
Räntebärande skulder, externa	270	400
Övriga skulder	1 470	1 094
Summa eget kapital och skulder	2 967	2 745

Finansiella instrument per kategori - koncern

MSEK	31 dec 2014		31 dec 2013	
	Tillgångar	Skulder	Tillgångar	Skulder
Valutaterminkontrakt – kassaflödessäkringar	4	7	2	4
Valutaterminkontrakt – värderade till verkligt värde via resultaträkningen	2	2	2	1
Valutaswappar – värderade till verkligt värde via resultaträkningen	14	29	5	5
Finansiella poster som kan säljas	27	-	-	-
Summa	47	38	9	10

Finansiella instrument kategoriserade som finansiella poster som kan säljas är redovisade till verkligt värde enligt nivå 1 i verkligt värdehierarkin, dvs enligt priser noterade på en aktiv marknad. Övriga finansiella instrument som redovisas till verkligt värde i balansräkningen tillhör nivå 2 i verkligt värdehierarkin, vilket innebär att det verkliga värdet fastställs, direkt eller indirekt, via observerbara marknadsdata. Ingen överföring har skett mellan nivåer i värderingshierarkin under året. Haldex valutakreditavtal och obligationslån omfattas av en rörlig ränta på 1–6 månader, och därför motsvarar det verkliga värdet det bokförda värdet. När det gäller övriga finansiella tillgångar och skulder, t.ex. kundfordringar, övriga kortfristiga fordringar, likvida medel och leverantörsskulder, anses det verkliga värdet motsvara det bokförda värdet.

Kvartalsdata

MSEK, om ej annat anges	2014				2013				2012
	kv 4	kv 3	kv 2	kv 1	kv 4	kv 3	kv 2	kv 1	kv 4
Resultaträkning:									
Nettoomsättning	1 092	1 123	1 124	1 041	908	994	1 067	951	864
Kostnad för sålda varor	-789	-797	-806	-750	-664	-704	-767	-692	-642
Bruttoresultat	303	326	318	291	244	290	300	259	222
Försäljnings-, admin.- och produktutv.kostnader	-207	-224	-214	-212	-190	-212	-229	-208	-193
Övriga rörelseintäkter och -kostnader	-64	-87	-1	4	-1	11	-115	4	-1
Rörelseresultat	32	15	103	83	53	89	-44	55	28
<i>Rörelseresultat exkl. engångsposter</i>	<i>101</i>	<i>113</i>	<i>110</i>	<i>84</i>	<i>66</i>	<i>84</i>	<i>76</i>	<i>55</i>	<i>34</i>
Finansiella poster	-8	-7	-5	-8	-11	-13	-9	-10	-7
Resultat före skatt	24	8	98	75	42	76	-53	45	21
Skatt	-7	-30	-34	-27	-30	-30	5	-17	-23
Periodens resultat	17	-22	64	48	12	46	-48	28	-2
Balansräkning:									
Anläggningstillgångar	1 148	1 079	1 051	1 023	1 047	1 044	1 065	1 146	1 186
Omsättningstillgångar	1 788	1 668	1 632	1 583	1 439	1 434	1 600	1 523	1 414
Summa tillgångar	2 936	2 747	2 683	2 606	2 486	2 478	2 665	2 669	2 600
Eget kapital	1 278	1 199	1 183	1 177	1 152	1 114	1 078	1 149	1 129
Långfristiga skulder	718	732	736	741	728	748	932	949	967
Kortfristiga skulder	940	816	764	688	606	616	655	571	504
Summa eget kapital och skulder	2 936	2 747	2 683	2 606	2 486	2 478	2 665	2 669	2 600
Kassaflöde:									
Kassaflöde från den löpande verksamheten före förändring av rörelsekapitalet	82	60	116	98	67	58	53	72	91
Kassaflöde från den löpande verksamheten	204	112	116	3	76	94	83	29	99
Kassaflöde från investeringsverksamheten	-61	-53	-32	-5	-34	-15	-2	-20	-36
Kassaflöde från finansieringsverksamheten	-24	-70	-121	-1	-27	-139	-72	8	-49
Periodens kassaflöde	119	-11	-37	-3	15	-65	14	17	14
Nyckeltal:									
Rörelsemarginal exkl. engångsposter, %	9,3	10,1	9,7	8,1	7,3	8,4	7,1	5,8	3,9
Rörelsemarginal, %	3,0	1,3	9,2	7,9	5,9	9,0	-4,1	5,8	3,2
Resultat per aktie, före och efter utspädning, SEK	0,38	-0,53	1,44	1,03	0,26	1,03	-1,09	0,61	-0,05
Eget kapital per aktie, SEK	28,48	27,13	26,76	26,63	26,06	25,20	24,38	25,99	25,53
Kassaflöde, löpande verksamhet, per aktie, SEK	4,61	2,53	2,62	0,07	1,61	2,13	1,99	0,66	2,24
Börskurs, SEK	101,75	83,75	82,50	75,75	60,00	49,20	45,70	38,80	33,50
Avkastning på sysselsatt kapital, exkl. engångsposter, % ¹	21,4	19,6	18,1	16,1	14,6	12,6	10,4	9,5	9,8
Avkastning på sysselsatt kapital, % ¹	12,2	13,5	17,3	9,4	7,8	6,4	3,4	6,6	7,0
Avkastning på eget kapital, %	1,4	-2,0	5,6	4,0	1,0	3,9	-4,0	2,1	-0,3
Soliditet, %	44	44	44	45	46	45	40	43	43
Nettoskuld-sättningsgrad, %	21	34	37	35	33	37	49	49	51
Investeringar, MSEK	48	40	32	27	34	23	17	20	36
FoU, %	3,6	3,3	3,2	3,5	4,1	3,5	3,2	3,6	3,8
Antal anställda	2 235	2 217	2 232	2 199	2 135	2 130	2 207	2 160	2 200

¹ Rullande tolv månader

4 år i sammandrag

MSEK, om ej annat anges	2014	2013	2012	2011 ¹
Resultaträkning:				
Nettoomsättning	4 380	3 920	3 933	4 030
Kostnad för sålda varor	-3 142	-2 827	-2 904	-2 967
Bruttoresultat	1 238	1 093	1 029	1 063
Försäljnings-, admin.- och produktutv.kostnader	-857	-839	-836	-829
Övriga rörelseintäkter och -kostnader	-148	-101	-43	1
Rörelseresultat	233	153	150	235
<i>Rörelseresultat exkl. engångsposter</i>	<i>408</i>	<i>281</i>	<i>210</i>	<i>235</i>
Finansiella poster	-28	-43	-36	-18
Resultat före skatt	205	110	114	217
Skatt	-98	-72	-60	-75
Årets resultat	107	38	54	142
Balansräkning:				
Anläggningstillgångar	1 148	1 047	1 186	1 276
Omsättningstillgångar	1 788	1 439	1 414	1 582
Summa tillgångar	2 936	2 486	2 600	2 858
Eget kapital	1 278	1 152	1 129	1 336
Långfristiga skulder	718	728	967	924
Kortfristiga skulder	940	606	504	598
Summa eget kapital och skulder	2 936	2 486	2 600	2 858
Kassaflöde:				
Kassaflöde från den löpande verksamheten före förändring av rörelsekapitalet	356	249	243	439
Kassaflöde från den löpande verksamheten	435	282	238	114
Kassaflöde från investeringsverksamheten	-151	-71	-118	1 301
Kassaflöde från finansieringsverksamheten	-216	-230	-164	-1 519
Årets kassaflöde	68	-19	-44	-104
Nyckeltal:				
Rörelsemarginal exkl. engångsposter, %	9,3	7,2	5,3	5,8
Rörelsemarginal, %	5,3	3,9	3,8	5,8
Resultat per aktie, före och efter utspädning, SEK	2,32	0,80	1,12	3,08
Eget kapital per aktie, SEK	28,48	26,06	25,53	30,20
Kassaflöde, löpande verksamhet, per aktie, SEK	9,84	6,38	5,38	2,58
Utdelning, SEK		2,00	1,00	2,00
Börskurs, SEK	101,75	60,00	33,50	25,20
Avkastning på sysselsatt kapital, exkl. engångsposter, % ²	21,4	14,6	9,8	10,1
Avkastning på sysselsatt kapital, % ²	12,2	7,8	7,0	10,1
Avkastning på eget kapital, %	8,7	3,1	3,4	-
Soliditet, %	44	46	43	47
Nettoskuldssättningsgrad, %	21	33	51	37
Investeringar	147	94	118	100
FoU, %	3,4	3,5	3,4	3,3
Antal anställda	2 235	2 135	2 200	2 365

¹ Kvarvarande verksamhet ² Rullande tolv månader

Haldex i korthet

Haldex utvecklar, tillverkar och marknadsför produkter för broms- och luftfjädringssystem. Våra kunder är tillverkare av lastbilar, bussar och släpvagnar, axeltillverkare till dessa typer av fordon samt verkstäder som utför service- och reparationsarbeten. Vi arbetar även med andra marknadssegment som jordbruksfordon och specialfordon. Produktportföljen innehåller de huvudkomponenter och subsystem som finns i ett komplett broms- eller luftfjädringssystem. Haldex bedriver försäljning, FoU, teknisk service och produktion i hela världen. Tillverkningen sker i Sverige, Tyskland, Ungern, Kina, Indien, Brasilien, Mexiko och USA.

Haldex är noterat på Nasdaq Stockholms Mid Cap-lista. Huvudägare är Göran Carlson genom bolag, Handelsbanken Fonder, Nordea Fonder och AFA Försäkring med ca 17 procent av aktierna.

Affärsidé

Vi utvecklar och levererar tillförlitliga och innovativa bromslösningar till den globala kommersiella fordonsindustrin i syfte att förbättra säkerhet och köregenskaper samt att bidra till en hållbar miljö.

Affärsmodell

Vår affärsmodell bygger på en stark införsäljning till OEMs som fungerar som en "volymmotor" med en växande bas av installerade Haldexprodukter på lastbilar, bussar och släpvagnar, vilket även bygger en stor potential för eftermarknadsförsäljning av service- samt reservdelar.

Strategi

Vi ska erbjuda våra OEM-kunder ett fokuserat produktsortiment i världsklass. Produkterna ska ha marknadsledande potential med egenskaper som utmärker sig i konkurrensen. På eftermarknaden ska produkt erbjudandet, servicenivån, prissättningen och distributionskanalerna anpassas över fordonets livscykel, med ambitionen att ge support under fordonets huvudsakliga livslängd. Produkterna inom Foundation Brake kommer fortsätta att verka som bas kompletterat med utvalda produktinvesteringar inom Air Controls.

Finansiella mål

- Organiskt växa snabbare än marknaden (viktad volym per segment).
- Uthålligt nå en rörelsemarginal på 10 procent eller mer.
- Nettoskuld sättningsgrad på mindre än 1.
- 1/3 av den årliga nettovinsten över en konjunkturscykel i utdelning.

Värdedrivande faktorer

- Antal producerade tunga fordon.
- Utveckling av ett konkurrenskraftigt produktutbud.

Finansiella definitioner och ordlista

FINANSIELLA DEFINITIONER

Avkastning på eget kapital: Andel av årets nettoresultat hänförligt till moderbolagets ägare i procent av andelen av genomsnittligt eget kapital hänförligt till moderbolagets ägare.

Avkastning på sysselsatt kapital: Rörelseresultat med tillägg för räntetäkter, i procent av genomsnittligt sysselsatt kapital.

Kassaflöde per aktie: Kassaflödet från den löpande verksamheten dividerat med genomsnittligt antal aktier.

Nettoskuld: Likvida medel plus räntebärande fordringar minus räntebärande skulder och avsättningar.

Nettoskuld sättningsgrad: Räntebärande skulder och avsättningar minus likvida medel och räntebärande fordringar dividerat med eget kapital inklusive innehav utan bestämmande inflytande.

Resultat per aktie: Andel av årets nettoresultat hänförligt till moderbolagets ägare dividerat med vägt genomsnittligt antal aktier.

Räntetäckningsgrad: Rörelseresultat exklusive engångsposter med tillägg för räntetäkter dividerat med räntekostnader.

Rörelsemarginal: Rörelseresultat i procent av årets nettoomsättning.

Soliditet: Eget kapital inklusive innehav utan bestämmande inflytande i procent av toalt kapital.

Sysselsatt kapital: Balansomslutningen minskad med icke räntebärande skulder och icke räntebärande avsättningar.

ORDLISTA

Air Controls: Haldex produktlinje för produkter som förbättrar säkerhet och köregenskaper i bromssystemet såsom rening och torkning av tryckluft, ventiler samt ABS och EBS.

Eftermarknad: Försäljningen av reservdelar, utbildning och tjänster till de verkstäder som reparerar och ger service till fordon som tagits i drift.

Foundation Brake: Haldex produktlinje för bromsprodukter för hjuländen såsom skivbromsar, bromshävarmar till trumbromsar samt bromscylindrar.

OEM: Original equipment manufacturer d.v.s tillverkare av fordon.

Truck: Tung lastbilar samt bussar.

Trailer: Släpvagnar som kopplas på en dragbil (lastbil).

Haldex produktutbud

I produktlinjen Foundation Brake ingår bromsprodukter för hjuländen såsom skivbromsar, bromshävarmar och bromscylindrar. I Air Controls ingår produkter för förbättrad säkerhet och köregenskaper i bromssystemet såsom rening av tryckluft, ventiler samt ABS och EBS.

ETT URVAL av våra produkter i respektive produktgrupp:

FOUNDATION BRAKE



BROMSHÄVARMAR är den centrala delen av en trumbroms och reglerar automatiskt avståndet mellan bromsbackarna och bromstrumman.



SKIVBROMSAR har högre bromsverkan än trumbromsar. Till skillnad från bromshävarmen, som endast är en del av trumbromsen, tillverkar Haldex kompletta skivbromsar.



BROMSCYLINDRAR finns till både trumbromsar och skivbromsar. Haldex erbjuder ett flertal versioner både med och utan parkeringsbroms.

AIR CONTROLS



EBS styr bromssystemet elektroniskt. EBS fördelar tryckluften så att det alltid är optimal bromskraft på samtliga bromsar på fordonet.



AVSKILJAREN Consep separerar bort smuts, vatten och olja innan tryckluften förs vidare in i lufttorken, vilket minskar behovet av underhåll och reservdelar.



PARKERINGSBROMSREGLERING för släpvagnar säkerställer att släpvagnen inte kan rulla iväg och orsaka olyckor när den står parkerad utan dragbil.



HÖJNING OCH SÄNKNING av fordonet sker med hjälp av tryckluften i bromssystemet. Ett enkelt handtag låter chauffören höja eller sänka fordonet till rätt höjd vid lastning och lossning.



LUFTTORKARE är en viktig del i ett bromssystemet då de både renar och torkar luften innan den används i systemet.



LYFTAXELKONTROLL ser till att automatiskt höja och sänka lyftaxeln på trailern så den anpassas till lastsituationen.

KUNDCASE:

Enastående eftermarknadsservice hos Paul

Paul, ett företag baserat i staden Passau i det sydöstligaste hörnet av Tyskland, har alltid fått kämpa för varje enskild kund på grund av företagets avlägsna läge. Men Paul har lyckats göra det bästa av situationen; det finns knappast något tjänsteområde där företaget inte är inblandat. "Att hjälpa kunden i alla avseenden" är mottot för detta företag med ett imponerande utbud av tjänster.

Servicecentrat i Passau bär kvalitetsstämpeln Haldex Select och erbjuder all tänkbar service för alla typer av kommersiella fordon inklusive släpvagnar och specialfordon. Tjänsterna täcker allt från däck och målning till teststationer och hjälp med krockskador.

"Vi har förknippats med Haldex praktiskt taget sedan urminnes tider", säger servicechef Bernhard Wasner. Pauls kunder kan köpa de delar de behöver över disk samt förlita sig på bolagets snabba leveranser: "Vi har organiserat vår egen leveransservice med en radie på cirka 100 kilometer", säger Bernhard Wasner.

Finansiell kalender

Delårsrapport, jan-mar	24 april
Årsstämma	28 april
Delårsrapport, apr-jun	16 juli
Delårsrapport, jul-sep	23 oktober
Bokslutskommuniké	11 februari, 2016

Kontaktpersoner

Catharina Paulcén, SVP Corporate Communications
Telefon: 0418-47 61 57
E-post: catharina.paulcen@haldex.com

Andreas Ekberg, Ekonomi- och finansdirektör
Telefon: 0418-47 60 00

Bo Annvik, VD och koncernchef
Telefon: 0418-47 60 00



Press- och analytiker möte

Journalister och analytiker är inbjudna till en telefonkonferens vid vilken rapporten kommer att presenteras med kommentarer av Bo Annvik, VD och koncernchef, och Andreas Ekberg, ekonomi- och finansdirektör. Presentationen kommer också att webbsändas och du kan delta med frågor via telefon.

Datum/tid: Torsdagen den 12 februari kl 10.00

Presskonferensen webbsänds på:
<http://edge.media-server.com/m/p/eergta9r>

Delta i telefonkonferensen:

Sverige: 08-50 55 64 74

Danmark: +45 35 44 55 79

UK: +44 20 33 64 53 74

USA: +1 85 57 53 22 30

Webbsändningen kommer också att finnas tillgänglig i efterhand och du kan ladda ned delårsrapporten och presentationen på Haldex webbplats: <http://www.haldex.com/finansiellarapporter>

Haldex aktie

2014

Kursutveckling +70%
Börskurs (31 dec) 101,75 SEK
Börsvärde (31 dec) 4 499 MSEK

Högst betalt 102,00 SEK
Lägst betalt 60,00 SEK

Genomsnittligt antal omsatta aktier/dag 197 970
Totalt antal aktier (31 dec) 44 215 970

Utdelning 2014 2,00 SEK
Föreslagen utdelning 2015 3,00 SEK

