

Delårsrapport

Januari–mars 2016

Period 1 januari - 31 mars 2016

- Nettoomsättningen uppgår till 72 353 (68 650) kkr motsvarande en tillväxt om 5,4 %.
- Rörelseresultatet före avskrivningar uppgår till 2 339 (4 365) kkr och efter avskrivningar till 1 209 (3 343). Resultatet före skatt uppgår till 1 162 (3 246) kkr.
- Kassaflödet från den löpande verksamheten efter förändring av rörelsekapital uppgår till -1 759 (3 701) kkr.
- Resultat per aktie uppgår till 0,04 (0,13) kr.

Väsentliga händelser januari - mars 2016

- Årsstämma i HomeMaid AB (publ) kommer att hållas den 19 maj i Halmstad. Förslag till utdelning är 1 krona per aktie.
- Nya Veteranpoolen - kontor etablerades i Örebro, Sundsvall och Hudiksvall.

VD ord:

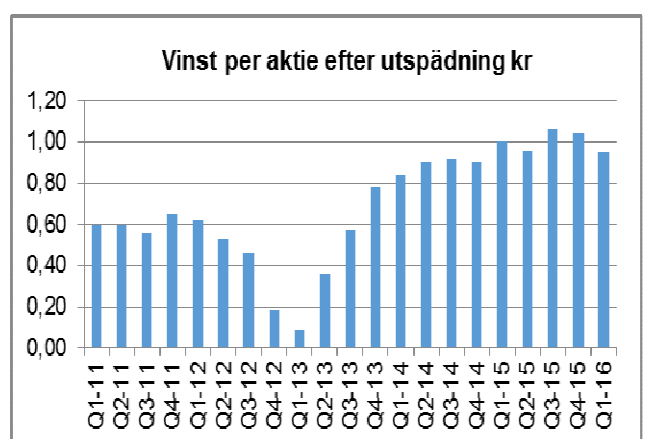
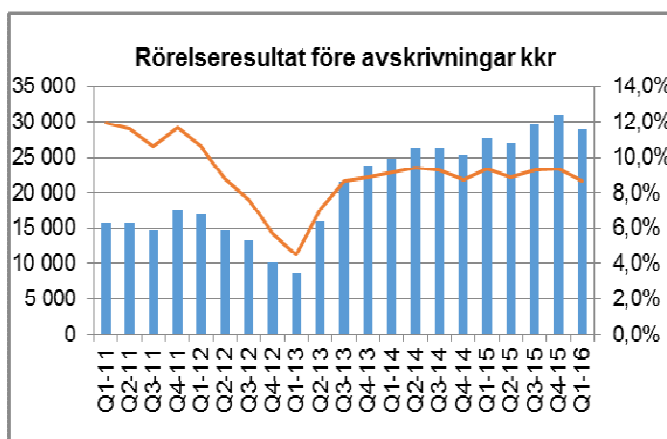
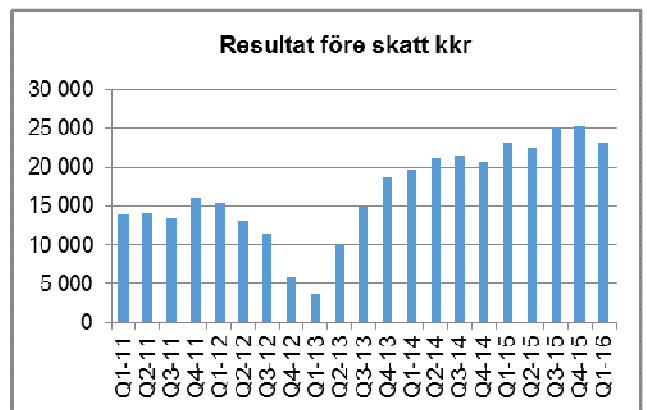
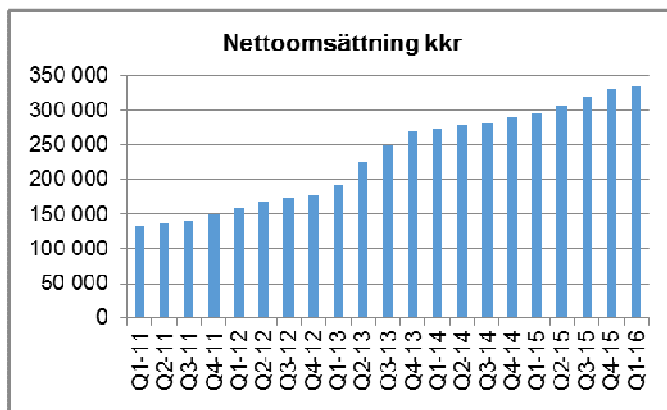
För HomeMaid har första kvartalet präglats av de tidiga och förväntade effekterna av de justerade ROT-och RUT-avdragen samt en tidig påsk vilket påverkat omsättningen negativt. Marknaden och kunderna behöver tid att förstå och planera efter de nya förutsättningarna och vi har försökt hjälpa till genom att via kommunikation förtydliga och omsätta de nya reglerna i praktiska exempel för våra kunder.

Påsk inföll i mars i år vilket innebar avbokningar. Några av HomeMaid's regioner hade både sportlov och påsk i samma månad och det har resulterat i mer omfattande avbokningar. Dessa hemservicetillfällen kommer dock att kunna återtas senare under året. Engångskostnader för avslutande av personal påverkade kvartalets resultat negativt. Satsningarna på IT och digitala medier fortsätter som planerat och med oförminskad kraft.

Veteranpoolen har haft fortsatt tillväxt under första kvartalet 2016. Fler och fler kunder väljer att använda Veteranpoolen som en extra resurs och hjälp vid tillfälliga behovstoppar. Perioden har präglats av satsningar på marknadsföring och nyetableringar. Satsningar tillsammans med ökade socialavgifter för äldre har gjort att periodens resultat är något sämre än motsvarande period föregående år. Nya Veteranpoolen - kontor etablerades i Örebro, Sundsvall och Hudiksvall under perioden.

Miljöundersökningen inom dotterbolaget Betjänten AB har fortsatt under kvartalet om än i begränsad omfattning.

Eva-Karin Dahl



Ekonomisk utveckling under rapportperioden

Omsättningen och resultatet

Januari – Mars 2016

Nettoomsättningen uppgår till 72 353 (68 650) kkr vilket innebär en tillväxt om 5,4 %.

Koncernens rörelseresultat före avskrivningar uppgår till 2 339 (4 365) kkr och efter avskrivningar till 1 209 (3 343) kkr. Rörelsemarginalen uppgår till 1,7 % (4,9 %). Koncernens resultat före skatt uppgår till 1 162 (3 246) kkr.

Kassaflödet och investeringarna

Januari – Mars 2016

Koncernens kassaflöde från den löpande verksamheten uppgår till -1 759 (3 701) kkr. Kassaflödet från den löpande verksamheten före förändring av rörelsekapital uppgår till 343 (3 648) kkr.

Likviditeten och balansräkningen

Koncernens likvida medel uppgår per 2016-03-31 till 31 164 (22 553) kkr.

Koncernens egna kapital uppgår per 2016-03-31 till 65 499 (58 689) kkr. Soliditeten i koncernen uppgår till 48 % (45 %). HomeMaid's räntebärande nettokassa uppgår till 23 855 (8 537) kkr. Koncernen har långfristiga skulder avseende finansiell leasing av produktionsbilar. Koncernen har även lån från kreditinstitut med anledning av genomfört förvärv.

Väsentliga händelser

Betjänten AB

Miljöundersökningen har fortsatt under kvartalet om än i mer begränsad omfattning

Årsstämma i HomeMaid AB

Årsstämma i HomeMaid AB (publ) kommer att hållas den 19 maj på HomeMaid's kontor i Halmstad enligt separat kallelse. Nomineringskommittén föreslår följande styrelsesammansättning: Mats Claesson (omval), Patrik Torkelson (omval), Ingrid Nordlund (nyval), Fredrik Grevelius (omval), Eva-Karin Dahl (omval). Paul Rönnberg har avböjt omval.

Förslag till vinstdisposition

Styrelsen förslår en utdelning om 1 krona per aktie.

Etableringar

Nya Veteranpoolen - kontor etablerades i Örebro, Sundsvall och Hudiksvall under perioden.

Moderbolaget under rapportperioden

Januari – Mars 2016

Nettoomsättningen uppgår till 47 507 (47 966) kkr. Bolaget redovisar ett resultat före skatt om 1 665 (2 513) kkr.

Moderbolagets likvida medel uppgår per den 2016-03-31 till 16 762 (10 364) kkr.

Framtida utveckling

HomeMaid's ambition är fortsatt att uppnå en stark tillväxt inom området ROT och RUT. I en kraftigt ökande konkurrenssituation blir marknadsinsatser, kommunikation och god kvalitet i både service och anställningsförhållanden av stor vikt.

Väsentliga risker och osäkerhetsfaktorer

Bolagets affärsrisker och riskhantering samt hantering av finansiella risker beskrivs i årsredovisningen för år 2015. De mest betydelsefulla riskerna är kopplade till politiska beslut, konjunkturen, miljö, medarbetare, förvärv och kunder. Inga händelser av betydelse har inträffat under perioden som väsentligen förändrar beskrivningen av bolagets risker och hanteringen av dessa.

Redovisningsprinciper

Denna delårsrapport har upprättats i enlighet med IAS 34 Delårsrapportering förutom i segmentsredovisning och enligt Rådet för finansiell rapportering RFR 1 samt vad gäller moderbolaget, RFR 2. Samma redovisningsprinciper, definitioner avseende nyckeltal och beräkningsmetoder tillämpas som i senaste årsredovisningen. Inga nya standarder har trätt i kraft som påverkar HomeMaid's ställning eller resultat.

Granskning

Denna delårsrapport har inte granskats av bolagets revisor.

Årsstämma

Årsstämman i HomeMaid AB (publ) kommer att hållas i Halmstad den 19 maj. Årsredovisningen finns tillgänglig via bolagets hemsida den 3 maj samt skickas till de aktieägare som så önskar.

Kommande finansiell information

Halvårsrapport	2016-08-31
Delårsrapport för kvartal 3	2016-11-11

Halmstad 2016-05-13

Mats Claesson
Styrelseordförande

Eva-Karin Dahl
VD

Paul Rönnerberg
Ledamot

Fredrik Grevelius
Ledamot

Patrik Torkelson
Ledamot

Nedanstående uppgifter avser koncernen och samtliga tal uttrycks i kkr om inte annat anges.

Rapport över totalresultatet (kkr)

	Jan-Mars 2016 (3 månader)	Jan-Mars 2015 (3 månader)	Jan-Dec 2015 (12 månader)
Intäkter			
Nettoomsättning	72 353	68 650	330 131
Övriga intäkter	15	39	294
Summa	72 368	68 689	330 425
Rörelsens kostnader			
Råvaror och förnödenheter	-563	-638	-2 649
Övriga externa kostnader	-15 107	-13 072	-67 720
Personalkostnader	-54 359	-50 614	-229 051
Summa	-70 029	-64 324	-299 420
Rörelseresultat före avskrivningar	2 339	4 365	31 005
Avskrivningar och nedskrivningar av materiella och immateriella anläggningstillgångar	-1 130	-1 022	-5 480
Summa	-1 130	-1 022	-5 480
Rörelseresultat	1 209	3 343	25 525
Resultat från finansiella poster			
Finansiella intäkter	5	9	53
Finansiella kostnader	-52	-106	-320
Summa	-47	-97	-267
Resultat efter finansiella poster	1 162	3 246	25 258
Skatt på periodens resultat	-416	-839	-6 106
Periodens resultat	746	2 407	19 152
Övrigt totalresultat	-	-	-
Summa totalresultat för perioden	746	2 407	19 152
Periodens resultat hänförligt till moderföretagets aktieägare	746	2 407	19 152
Summa totalresultat hänförligt till moderföretagets aktieägare	746	2 407	19 152
Resultat per aktie före utspädning (kr)	0,04	0,13	1,06
Antal genomsnittligt utestående aktier före utspädning (tusental)	18 241	17 841	18 141
Resultat per aktie efter utspädning (kr)	0,04	0,13	1,06
Antal genomsnittligt utestående aktier efter utspädning (tusental), beräkning enligt IAS33.	18 241	17 936	18 165

Balansräkningar (kk)

TILLGÅNGAR	2016-03-31	2015-03-31	2015-12-31
Immateriella anläggningstillgångar			
Goodwill	46 887	48 111	46 887
Övriga immateriella tillgångar	11 939	13 235	12 621
Summa	58 826	61 346	59 508
Materiella anläggningstillgångar			
Materiella anläggningstillgångar	4 568	5 539	4 738
Summa	4 568	5 539	4 738
Finansiella anläggningstillgångar			
Andra långfristiga fordringar	189	189	189
Summa	189	189	189
Summa anläggningstillgångar	63 583	67 074	64 435
Omsättningstillgångar			
Kortfristiga fordringar			
Kundfordringar	24 891	26 758	32 005
Övriga fordringar	1 140	400	52
Aktuell skattefordran	2 693	1 798	1 159
Förutbetalda kostnader & upplupna intäkter	12 538	10 937	6 876
Summa	41 262	39 893	40 092
Likvida medel	31 164	22 553	34 548
Summa omsättningstillgångar	72 426	62 446	74 640
SUMMA TILLGÅNGAR	136 009	129 520	139 075

EGET KAPITAL OCH SKULDER

Eget kapital			
Aktiekapital	912	892	912
Övrigt tillskjutet eget kapital	21 006	18 026	21 006
Balanserat resultat	43 581	39 771	42 835
Summa eget kapital	65 499	58 689	64 753
Långfristiga skulder			
Långfristiga skulder	2 194	7 649	2 514
Uppskjuten skatteskuld	6 267	4 730	6 266
Summa	8 461	12 379	8 780
Kortfristiga skulder			
Leverantörsskulder	3 822	3 237	5 886
Övriga skulder	15 601	16 550	19 915
Upplupna kostnader och förutbetalda intäkter	42 626	38 665	39 741
Summa	62 049	58 452	65 542
SUMMA EGET KAPITAL OCH SKULDER	136 009	129 520	139 075
Soliditet	48,2%	45,3%	46,6%
Eget kapital per aktie före utspädning (kr)	3,59	3,29	3,55
Eget kapital per aktie efter utspädning (kr)	3,59	3,27	3,55
Antal utestående aktier per balansdagen före utspädning (tusental)	18 241	17 841	18 241
Antal aktier per balansdagen efter utspädning (tusental)	18 241	17 936	18 241
Skuldsättningsgrad*	-36%	-15%	-40%

* Nyckeltalet beräknas genom att dividera koncernens räntebärande nettoskuld med det egna kapitalet.

Förändringar i eget kapital (kkkr)

	Aktiekapital	Hänförligt till moderbolagets aktieägare		Summa
		Övrigt till- skjutet kapital	Balanserat resultat	
Ingående balans 2015-01-01	892	18 026	37 364	56 282
Totalresultat				
Periodens resultat			2 407	2 407
Övrigt totalresultat				
Summa övrigt totalresultat			0	0
Summa totalresultat			2 407	2 407
Utgående balans 2015-03-31	892	18 026	39 771	58 689
Summa totalresultat 2015-04-01-2015-12-31			16 745	16 745
Transaktioner med aktieägare				
Nyemission	20	2 980		3 000
Utdelning till aktieägare			-13 681	-13 681
Utgående balans 2015-12-31	912	21 006	42 835	64 753
Ingående balans 2016-01-01	912	21 006	42 835	64 753
Totalresultat				
Periodens resultat			746	746
Övrigt totalresultat				
Summa övrigt totalresultat			0	0
Summa totalresultat			746	746
Utgående balans 2016-03-31	912	21 006	43 581	65 499

Kassaflöde i sammandrag (kkkr)

	Jan-Mars 2016 (3 månader)	Jan-Mars 2015 (3 månader)	Jan-Dec 2015 (12 månader)
Kassaflöde från den löpande verksamheten			
före förändring av rörelsekapital	343	3 648	26 592
Kassaflöde från förändring av rörelsekapital	-2 102	53	6 731
Kassaflöde från den löpande verksamheten	-1 759	3 701	33 323
Investeringsverksamheten			
Förvärv av anläggningstillgångar	-278	-283	-2 094
Avyttring av anläggningstillgångar	0	96	96
Kassaflöde från investeringsverksamheten	-278	-187	-1 998
Kassaflöde före finansieringsverksamheten	-2 037	3 514	31 325
Finansieringsverksamheten			
Förändring skulder till kreditinstitut	-1 347	-1 558	-6 693
Nyemission	0	0	3 000
Utdelning till aktieägare	0	0	-13 681
Kassaflöde från finansieringsverksamheten	-1 347	-1 558	-17 374
Periodens kassaflöde	-3 384	1 956	13 951
Likvida medel vid periodens början	34 548	20 597	20 597
Likvida medel vid periodens slut	31 164	22 553	34 548

Resultaträkning - moderbolaget (kkkr)

	Jan-Mars 2016 (3 månader)	Jan-Mars 2015 (3 månader)	Jan-Dec 2015 (12 månader)
Intäkter			
Nettoomsättning	47 507	47 966	194 701
Övriga intäkter	0	0	0
Summa	47 507	47 966	194 701
Rörelsens kostnader			
Råvaror och förnödenheter	-473	-608	-2 254
Övriga externa kostnader	-5 289	-5 408	-21 769
Personalkostnader	-39 395	-38 701	-154 694
Avskrivningar och nedskrivningar av materiella, finansiella och immateriella anläggningstillgångar	-651	-620	-2 470
Summa	-45 808	-45 337	-181 187
Rörelseresultat	1 699	2 629	13 514
Resultat från finansiella poster			
Utdelning från dotterbolag	0	0	15 300
Ränteintäkter	1	2	11
Räntekostnader	-35	-118	-286
Summa	-34	-116	15 025
Resultat efter finansiella poster	1 665	2 513	28 539
Bokslutsdispositioner			
Förändring obeskattade reserver	0	0	-3 200
Lämnade koncernbidrag	0	0	-1 521
Summa	0	0	-4 721
Resultat före skatt	1 665	2 513	23 818
Skatt på periodens resultat	-432	-627	-2 121
Periodens resultat	1 233	1 886	21 697
Rapport över totalresultatet - moderbolaget			
Periodens resultat	1 233	1 886	21 697
Övrigt totalresultat för perioden	0	0	0
Summa totalresultat för perioden	1 233	1 886	21 697

Balansräkning - moderbolaget (kkkr)

TILLGÅNGAR	2016-03-31	2015-03-31	2015-12-31
Immateriella anläggningstillgångar			
Goodwill	10 022	11 750	10 445
Balanserade utgifter för utvecklingsarbeten och liknande	3 343	2 729	3 515
Summa	13 365	14 479	13 960
Materiella anläggningstillgångar			
Inventarier, verktyg och installationer	308	238	296
Summa	308	238	296
Finansiella anläggningstillgångar			
Andelar i koncernföretag	43 213	43 213	43 213
Summa	43 213	43 213	43 213
Summa anläggningstillgångar	56 886	57 930	57 469
Omsättningstillgångar			
Kortfristiga fordringar			
Kundfordringar	18 328	19 855	20 536
Aktuella skattefordringar	1 777	1 782	1 280
Övriga fordringar	1 054	346	12
Förutbetalda kostnader och upplupna intäkter	4 095	4 540	3 072
Summa	25 254	26 523	24 900
Kassa och bank	16 762	10 364	16 322
SUMMA TILLGÅNGAR	98 902	94 817	98 691
EGET KAPITAL OCH SKULDER			
Eget kapital			
Aktiekapital	912	892	912
Reservfond	98	98	98
Summa bundet eget kapital	1 010	990	1 010
Överkursfond	3 672	692	3 672
Balanserad vinst	35 995	27 979	14 298
Periodens resultat	1 233	1 886	21 697
Summa fritt eget kapital	40 900	30 557	39 667
Summa eget kapital	41 910	31 547	40 677
Obeskattade reserver	9 679	6 479	9 679
Långfristiga skulder			
Långfristiga skulder	0	4 703	250
Summa	0	4 703	250
Kortfristiga skulder			
Leverantörsskulder	2 305	2 290	3 511
Skulder till koncernföretag	1 521	7 498	2 038
Övriga skulder	10 637	11 875	11 909
Förutbetalda intäkter och upplupna kostnader	32 850	30 425	30 627
Summa	47 313	52 088	48 085
SUMMA EGET KAPITAL OCH SKULDER	98 902	94 817	98 691

Förändringar i eget kapital, moderbolaget (kkkr)

	Aktiekapital	Reservfond	Överkursfond	Balanserad vinst och periodens resultat	Summa
<i>Ingående eget kapital 2015-01-01</i>	892	98	692	27 979	29 661
Periodens resultat				1 886	1 886
Övrigt totalresultat för perioden				0	0
<i>Utgående eget kapital 2015-03-31</i>	892	98	692	29 865	31 547
Resultat 2015-04-01-2015-12-31				19 811	19 811
Nyemission	20		2 980		3 000
Övrigt totalresultat för perioden				0	0
Utdelning till aktieägare				-13 681	-13 681
<i>Utgående eget kapital 2015-12-31</i>	912	98	3 672	35 995	40 677
<i>Ingående eget kapital 2016-01-01</i>	912	98	3 672	35 995	40 677
Periodens resultat				1 233	1 233
Övrigt totalresultat för perioden				0	0
<i>Utgående eget kapital 2016-03-31</i>	912	98	3 672	37 228	41 910