

# Amhult 2

## Delårsrapport 2/2017

Januari-juni 2017, AMHULT 2 AB (publ)

Nettoomsättning för perioden uppgick till 13 652 (7 025) TSEK.

Resultatet för perioden 4 367 (1 187) TSEK efter skatt.

Resultat per aktie (före och efter utspädning) uppgick för perioden till 0,64 (0,19) kronor per aktie.

### OMSÄTTNING OCH RESULTAT

Bolagets omsättning under perioden januari till juni uppgick till 13 652 (7 025) TSEK. Bolagets resultat under samma period uppgick till 4 367 (1 187) TSEK efter skatt.

### HÄNDELSER UNDER PERIODEN

Amhult 2 tecknade under maj månad ett hyresavtal med Folktandvården Västra Götaland. Avtalet är tjugoårigt och omfattar totalt drygt 706 kvadratmeter i Willys huset. Ytan kommer att anpassas till Folk-tandvårdens behov och innebär en utbyggnad av fastigheten med ca 400 m<sup>2</sup> på ännu ej utnyttjad byggrätt på plan två. Tillträde för Folktandvården är preliminärt planerat till den 1 januari 2018.

Amhult 2 har i maj också tecknat ett entreprenadavtal med RA Bygg AB avseende nybyggnation av kvarter Amhult 108:3, benämnt Luftseglaren 2. Kv. Luftseglaren 2 omfattar ca 3 477 m<sup>2</sup> BTA och här kommer att byggas 36 lägenheter med upplåtelse-formen hyresrätt och en undermarksparkering med plats för 40 p-platser vilka kommer att hyras ut separat. Bygglov är beviljat under perioden och byggnationen planeras påbörjas i augusti 2017 och kommer att vara färdigställt preliminärt första perioden 2019.

### FÖRETAGET

Amhult 2 AB prospekterar 44 000 m<sup>2</sup> mark i Amhult, Torslanda för att bygga ett nytt modernt köpcenter samt boendeområde i blandad stadsbebyggelse. En av idéerna är att området skall förena staden och landets fördelar.

KONCERNENS

RAPPORT ÖVER TOTALRESULTAT

		2017	2016	2017	2016	2016
		apr-jun	apr-jun	jan-jun	jan-jun	jan-dec
<b>TSEK</b>	-					
Lokalthyrning		7 814	4 581	12 834	5 907	16 888
Administration		373	415	803	882	1 712
Värdepapper		15	96	15	236	439
<b>Nettoomsättning</b>	1	<b>8 202</b>	<b>5 092</b>	<b>13 652</b>	<b>7 025</b>	<b>19 039</b>
Driftskostnader		-2 223	-2 518	-4 357	-4 072	-8 758
<b>Bruttoresultat</b>		<b>5 979</b>	<b>2 574</b>	<b>9 295</b>	<b>2 953</b>	<b>10 281</b>
Försäljningskostnader		-64	-14	-85	-37	-125
Administrationskostnader		-926	-559	-1 855	-1 266	-2 910
Övriga rörelseintäkter		50	32	90	85	130
<b>Rörelseresultat</b>		<b>5 039</b>	<b>2 033</b>	<b>7 445</b>	<b>1 735</b>	<b>7 376</b>
Övriga ränteintäkter		7	4	15	12	21
Övriga räntekostnader		-1 078	-169	-1 858	-213	-1 557
<b>Resultat före värdetförändring fastigheter</b>		<b>3 968</b>	<b>1 868</b>	<b>5 602</b>	<b>1 534</b>	<b>5 840</b>
Värdetförändringar fastigheter	3	0	0	0	0	19 895
Aktuell skatt		0	0	0	0	0
Uppskjuten skatt		-874	-416	-1 235	-347	-5 639
<b>Periodens resultat</b>		<b>3 094</b>	<b>1 452</b>	<b>4 367</b>	<b>1 187</b>	<b>20 096</b>
Poster som påverkar totalresultat		0	0	0	0	0
<b>Periodens resultat</b>		<b>3 094</b>	<b>1 452</b>	<b>4 367</b>	<b>1 187</b>	<b>20 096</b>

Då inga minoritetsintressen föreligger är hela resultatet hänförligt till moderbolagets aktieägare.

**Resultat per aktie**

Genomsnittligt antal aktier jan-jun 2017, 6.847.533 st

Perioden jan-mar 2017 resultat efter skatt i kr per aktie före och efter utspädning är 0,64

Genomsnittligt antal aktier jan-jun 2016, 6.158.600 st

Perioden jan-jun 2016 resultat efter skatt i kr per aktie före och efter utspädning är 0,19

KONCERNENS  
RAPPORT ÖVER FINANSIELL STÄLLNING

TSEK		2017 30 jun	2016 31 dec
	-		
<b>TILLGÅNGAR</b>			
<b>Materiella anläggningstillgångar</b>			
Förvaltningsfastigheter	2	688 864	656 203
<b>Fordon</b>		209	239
<b>Finansiella anläggningstillgångar</b>			
Uppskjuten skattefordran		682	1 230
<b>Summa anläggningstillgångar</b>		<b>689 755</b>	<b>657 672</b>
<b>Omsättningstillgångar</b>			
Lager omsättningsvärdepapper		686	654
Lager av bostadsrätter		0	0
Kortfristiga fordringar		3 453	6 739
Kassa Bank		61 607	76 844
<b>Summa omsättningstillgångar</b>		<b>65 746</b>	<b>84 237</b>
<b>Summa tillgångar</b>		<b>755 501</b>	<b>741 909</b>
<b>EGET KAPITAL OCH SKULDER</b>			
<b>Eget kapital</b>			
Uppskjuten skatteskuld		48 157	47 471
<b>Långfristiga skulder</b>		<b>214 357</b>	<b>141 346</b>
Kortfristiga skulder	4	29 657	94 129
<b>Eget kapital och skulder</b>		<b>755 501</b>	<b>741 909</b>

KONCERNENS  
RAPPORT ÖVER KASSAFLÖDEN

	2017	2016	2017	2016	2016
TSEK	apr-jun	apr-jun	jan-jun	jan-jun	jan-dec
<b>Den löpande verksamheten</b>					
Rörelseresultat	5 039	2 032	7 445	1 735	7 376
Justeringar för poster som inte ingår i kassaflödet	-7	82	-2	69	45
Erhållen ränta m.m.	0	2	0	3	21
Erlagd ränta	-1 076	-99	-1 845	-143	-1 546
Betald inkomstskatt	-665	-295	-596	-590	-5
<b>Kassaflöde från den löpande verksamheten före förändringar av rörelsekapital</b>	<b>3 291</b>	<b>1 722</b>	<b>5 002</b>	<b>1 074</b>	<b>5 891</b>
Kassaflöde från förändringar av rörelsekapital	7 412	23 918	12 422	74 373	89 740
<b>Kassaflöde från den löpande verksamheten</b>	<b>10 703</b>	<b>25 640</b>	<b>17 424</b>	<b>75 447</b>	<b>95 631</b>
Förvärv av materiella anläggningstillgångar	-17 788	-23 293	-32 661	-84 353	-113 400
Försäljning av förvaltningsfastigheter	0	0	0	0	0
<b>Kassaflöde från investeringsverksamheten</b>	<b>-17 788</b>	<b>-23 293</b>	<b>-32 661</b>	<b>-84 353</b>	<b>-113 400</b>
<b>Finansieringsverksamheten</b>					
Nyemission	0	0	0	0	54 114
<b>Kassaflöde från finansieringsverksamheten</b>	<b>0</b>	<b>0</b>	<b>0</b>	<b>0</b>	<b>54 114</b>
Förändring av likvida medel	-7 085	2 347	-15 237	-8 906	36 345
Likvida medel vid årets början	68 692	29 246	76 844	40 499	40 499
<b>Likvida medel vid periodens slut</b>	<b>61 607</b>	<b>31 593</b>	<b>61 607</b>	<b>31 593</b>	<b>76 844</b>

KONCERNENS  
RAPPORT ÖVER FÖRÄNDRINGAR I EGET KAPITAL

Koncern, TSEK	Antal aktier	Aktie kapital	Övrigt tillskjutet kapital	Balanserad vinst	Totalt eget kapital
<b>Eget kapital 2011-12-31</b>	<b>4 647 400</b>	<b>92 948</b>	-	<b>99 828</b>	<b>192 776</b>
Årets resultat 2012	-	-	-	19 114	19 114
Årets totalresultat	-	-	-	-	-
<b>Eget kapital 2012-12-31</b>	<b>4 647 400</b>	<b>92 948</b>	-	<b>118 942</b>	<b>211 890</b>
Årets resultat 2013	-	-	-	-74	-74
Årets totalresultat	-	-	-	-	-
Nyemission	<b>1 511 200</b>	<b>30 224</b>	-	-	30 224
Transaktionskostnader vid nyemission	-	-	-	-635	-635
<b>Eget kapital 2013-12-31</b>	<b>6 158 600</b>	<b>123 172</b>	-	<b>118 233</b>	<b>241 405</b>
Periodens resultat	-	-	-	91 520	91 520
Periodens totalresultat	-	-	-	-	-
<b>Eget kapital 2014-12-31</b>	<b>6 158 600</b>	<b>123 172</b>	-	<b>209 753</b>	<b>332 925</b>
Periodens resultat	-	-	-	51 828	51 828
Periodens totalresultat	-	-	-	-	-
<b>Eget kapital 2015-12-31</b>	<b>6 158 600</b>	<b>123 172</b>	-	<b>261 581</b>	<b>384 753</b>
Årets resultat	-	-	-	20 096	20 096
Årets totalresultat	-	-	-	-	-
Nyemission	<b>688 933</b>	<b>13 779</b>	<b>41 335</b>	-	55 114
Transaktionskostnader vid nyemission	-	-	-1 000	-	-1 000
<b>Eget kapital 2016-12-31</b>	<b>6 847 533</b>	<b>136 951</b>	<b>40 335</b>	<b>281 677</b>	<b>458 963</b>
Periodens resultat	-	-	-	1 273	1 273
Periodens totalresultat	-	-	-	-	-
<b>Eget kapital 2017-03-31</b>	<b>6 847 533</b>	<b>136 951</b>	<b>40 335</b>	<b>282 950</b>	<b>460 236</b>
Periodens resultat	-	-	-	3 094	3 094
Periodens totalresultat	-	-	-	-	-
<b>Eget kapital 2017-06-30</b>	<b>6 847 533</b>	<b>136 951</b>	<b>40 335</b>	<b>286 044</b>	<b>463 330</b>

**MODERBOLAGETS RESULTATRÄKNING**

	2017	2016	2017	2016	2016
TSEK	apr-jun	apr-jun	jan-jun	jan-jun	jan-dec
Administration	979	922	2 000	1 728	3 729
Värdepapper	15	96	15	236	439
<b>Nettoomsättning</b>	<b>994</b>	<b>1 018</b>	<b>2 015</b>	<b>1 964</b>	<b>4 168</b>
Driftskostnader	-764	-936	-1 610	-1 854	-3 384
<b>Bruttoresultat</b>	<b>230</b>	<b>82</b>	<b>405</b>	<b>110</b>	<b>784</b>
Försäljningskostnader	-65	-12	-84	-30	-87
Administrationskostnader	-655	-370	-1 375	-853	-1 938
Övriga rörelseintäkter	50	32	90	85	130
<b>Rörelseresultat</b>	<b>-440</b>	<b>-268</b>	<b>-964</b>	<b>-688</b>	<b>-1 111</b>
Övriga ränteintäkter	289	226	551	412	850
Övriga finansiella intäkter	0	0	0	0	300
Övriga räntekostnader	0	0	0	0	0
<b>Resultat efter finans. poster</b>	<b>-151</b>	<b>-42</b>	<b>-413</b>	<b>-276</b>	<b>39</b>
Aktuell skatt	32	9	88	60	-10
<b>Periodens resultat</b>	<b>-119</b>	<b>-33</b>	<b>-325</b>	<b>-216</b>	<b>29</b>

**MODERBOLAGETS BALANSRÄKNING**

TSEK	2017	2016
	30 jun	31 dec
<b>TILLGÅNGAR</b>		
<b>Materiella anläggningstillgångar</b>		
Fordon	209	239
<b>Finansiella anläggningstillgångar</b>		
Andelar i koncernföretag	72 789	72 789
Uppskjuten skattefordran	392	304
<b>Summa anläggningstillgångar</b>	<b>73 390</b>	<b>73 332</b>
<b>Omsättningstillgångar</b>		
Lager omsättningsvärdepapper	686	654
Kortfristiga fordringar	73 488	58 716
Kassa Bank	56 857	72 411
<b>Summa omsättningstillgångar</b>	<b>131 031</b>	<b>131 781</b>
<b>Summa tillgångar</b>	<b>204 421</b>	<b>205 113</b>
<b>EGET KAPITAL OCH SKULDER</b>		
<b>Bundet eget kapital</b>		
Aktiekapital	136 951	136 951
<b>Summa bundet</b>	<b>136 951</b>	<b>136 951</b>
<b>Fritt eget kapital</b>		
Balanserad vinst eller förlust	26 032	26 003
Överkursfond	40 335	40 335
Periodens resultat	-325	29
<b>Summa fritt</b>	<b>66 042</b>	<b>66 367</b>
<b>Summa eget kapital</b>	<b>202 993</b>	<b>203 318</b>
<b>Kortfristiga skulder</b>	<b>1 428</b>	<b>1 795</b>
<b>Eget kapital och skulder</b>	<b>204 421</b>	<b>205 113</b>

**MODERBOLAGETS KASSAFLÖDESANALYS**

	2017	2016	2017	2016	2016
TSEK	apr-jun	apr-jun	jan-jun	jan-jun	jan-dec
<b>Den löpande verksamheten</b>					
Rörelseresultat	-440	-269	-964	-689	-1 111
Justeringar för poster som inte ingår i kassaflödet	-7	82	-2	69	45
Erhållen ränta m.m.	7	-6	15	1	18
Erlagd ränta	0	0	0	0	0
Bet skatt	-114	-115	-229	-229	0
<b>Kassaflöde från den löpande verksamheten före förändringar av rörelsekapital</b>	<b>-554</b>	<b>-308</b>	<b>-1 180</b>	<b>-848</b>	<b>-1 048</b>
Kassaflöde från förändringar av rörelsekapital	-6 963	-6 745	-14 374	-14 818	-15 425
<b>Kassaflöde från den löpande verksamheten</b>	<b>-7 517</b>	<b>-7 053</b>	<b>-15 554</b>	<b>-15 666</b>	<b>-16 473</b>
<b>Kassaflöde från investeringsverksamheten</b>	<b>0</b>	<b>0</b>	<b>0</b>	<b>-299</b>	<b>-299</b>
<b>Finansieringsverksamheten</b>					
Lämnat koncernbidrag	0	0	0	0	0
Nyemission	0	0	0	0	54 114
<b>Kassaflöde från finansieringsverksamheten</b>	<b>0</b>	<b>0</b>	<b>0</b>	<b>0</b>	<b>54 114</b>
Förändring av likvida medel	-7 517	-7 053	-15 554	-15 965	37 342
Likvida medel vid årets början	64 374	26 157	72 411	35 069	35 069
<b>Likvida medel vid periodens slut</b>	<b>56 857</b>	<b>19 104</b>	<b>56 857</b>	<b>19 104</b>	<b>72 411</b>

**FÖRÄNDRING EGET KAPITAL**

Moderbolaget, TSEK	Antal aktier	Aktiekapital	Överkursfond	Balanserad vinst	Totalt eget kapital
<b>Eget kapital 2011-12-31</b>	<b>4 647 400</b>	<b>92 948</b>	-	<b>25 447</b>	<b>118 395</b>
Årets resultat	-	-	-	1 694	1 694
<b>Eget kapital 2012-12-31</b>	<b>4 647 400</b>	<b>92 948</b>	-	<b>27 141</b>	<b>120 089</b>
Årets resultat	-	-	-	626	626
Nyemission	1 511 200	30 224	-	-	30 224
Transaktionskostnader vid nyemission	-	-	-	-635	-635
<b>Eget kapital 2013-12-31</b>	<b>6 158 600</b>	<b>123 172</b>	-	<b>27 132</b>	<b>150 304</b>
Periodens resultat	-	-	-	1	1
<b>Eget kapital 2014-12-31</b>	<b>6 158 600</b>	<b>123 172</b>	-	<b>27 133</b>	<b>150 305</b>
Periodens resultat	-	-	-	-1 130	-1 130
<b>Eget kapital 2015-12-31</b>	<b>6 158 600</b>	<b>123 172</b>	-	<b>26 003</b>	<b>149 175</b>
Årets resultat	-	-	-	29	29
Nyemission	688 933	13 779	41 335	-	55 114
Transaktionskostnader vid nyemission	-	-	-1 000	-	-1 000
<b>Eget kapital 2016-12-31</b>	<b>6 847 533</b>	<b>136 951</b>	<b>40 335</b>	<b>26 032</b>	<b>203 318</b>
Periodens resultat	-	-	-	-206	-206
<b>Eget kapital 2017-03-31</b>	<b>6 847 533</b>	<b>136 951</b>	<b>40 335</b>	<b>25 826</b>	<b>203 112</b>
Periodens resultat	-	-	-	-119	-119
<b>Eget kapital 2017-06-30</b>	<b>6 847 533</b>	<b>136 951</b>	<b>40 335</b>	<b>25 707</b>	<b>202 993</b>

Samma redovisningsprinciper som tillämpades i senaste årsredovisningen tillämpas i delårsrapporten.

## Not 1

### Segmentsrapportering

Koncernens segment organiseras, styrs och rapporteras inom tre områden, lokaluthyrning, administration och värdepapper.

### Segmentrapportering

Resultat per rörelsegren	Lokaluthyrning					Administration				
	2017	2016	2017	2016	2016	2017	2016	2017	2016	2016
RESULTATRÄKNING	apr-jun	apr-jun	jan-jun	jan-jun	jan-dec	apr-jun	apr-jun	jan-jun	jan-jun	jan-dec
Extern Försäljning	7 814	4 581	12 834	5 907	16 888	373	415	803	882	1 712
Intern omsättning	46	62	93	62	155	607	506	1 197	845	2 018
<b>Total omsättning</b>	<b>7 860</b>	<b>4 643</b>	<b>12 927</b>	<b>5 969</b>	<b>17 043</b>	<b>980</b>	<b>921</b>	<b>2 000</b>	<b>1 727</b>	<b>3 730</b>
Driftskostnader	-1 412	-1 727	-2 840	-2 431	-5 373	-786	-623	-1 642	-1 367	-2 972
Admin. Kost.	-875	-612	-1 675	-1 107	-2 990	0	0	0	0	0
Försäljningskostnader	0	-2	-1	-7	-38	0	0	0	0	0
<b>Resultat</b>	<b>5 573</b>	<b>2 302</b>	<b>8 411</b>	<b>2 424</b>	<b>8 642</b>	<b>194</b>	<b>298</b>	<b>358</b>	<b>360</b>	<b>758</b>

### Värdepapper

### Koncernelimineringar

RESULTATRÄKNING	2017	2016	2017	2016	2016	2017	2016	2017	2016	2016
	apr-jun	apr-jun	jan-jun	jan-jun	jan-dec	apr-jun	apr-jun	jan-jun	jan-jun	jan-dec
Extern Försäljning	15	96	15	236	439					
Intern omsättning						-653	-568	-1 290	-907	-2 173
<b>Total omsättning</b>	<b>15</b>	<b>96</b>	<b>15</b>	<b>236</b>	<b>439</b>	<b>-653</b>	<b>-568</b>	<b>-1 290</b>	<b>-907</b>	<b>-2 173</b>
Driftskostnader	22	-168	32	-274	-413	46	62	93	62	155
Admin. Kost.	0	0	0	0	0	607	506	1 197	845	2 018
Försäljningskostnader	0	0	0	0	0					
<b>Resultat</b>	<b>37</b>	<b>-72</b>	<b>47</b>	<b>-38</b>	<b>26</b>	<b>0</b>	<b>0</b>	<b>0</b>	<b>0</b>	<b>0</b>

### RESULTATRÄKNING

### Amhult koncernen

	2017	2016	2017	2016	2016
	apr-jun	apr-jun	jan-jun	jan-jun	jan-dec
Extern Försäljning	8 202	5 092	13 652	7 025	19 039
<b>Total omsättning</b>	<b>8 202</b>	<b>5 092</b>	<b>13 652</b>	<b>7 025</b>	<b>19 039</b>
Driftskostnader	-2 223	-2 518	-4 357	-4 072	-8 758
Admin. Kost.	-268	-106	-478	-262	-972
Försäljningskostnader	0	-2	-1	-7	-38
<b>Resultat</b>	<b>5 711</b>	<b>2 466</b>	<b>8 816</b>	<b>2 684</b>	<b>9 271</b>

### Ofördelade poster

Övriga rörelseintäkter	50	31	90	85	130
Försäljningskostnader	-64	-12	-84	-30	-87
Centraladministration	-659	-452	-1 378	-1 004	-1 939
Finansnetto	-1 070	-164	-1 842	-201	-1 535
Värdeförändring	0	0	0	0	19 895
Aktuell skatt	0	0	0	0	0
Uppskjuten skatt	-874	-417	-1 235	-347	-5 639

<b>Periodens resultat</b>	<b>3 094</b>	<b>1 452</b>	<b>4 367</b>	<b>1 187</b>	<b>20 096</b>
---------------------------	--------------	--------------	--------------	--------------	---------------



<b>Periodens resultat</b>	<b>3 094</b>	<b>1 452</b>	<b>4 367</b>	<b>1 187</b>	<b>20 096</b>
---------------------------	--------------	--------------	--------------	--------------	---------------

<b>Not 2</b>	Förvaltningsfastigheter 1 januari 2017	656 203
	Investeringar	32 661
	Försäljning	0
	Värdeförändring förvaltningsfastigheter	0
	<b>Förvaltningsfastigheter 30 juni 2017</b>	<b>688 864</b>

<b>Not 3</b>	<b>Värdeförändring fastigheter</b>	Tsek
	Vinst vid försäljning	0
	Förlust utrangering	0
	Övrig värdeförändring	0
	<b>Periodens värdeförändring</b>	<b>0</b>

**Not 4** Av kortfristiga skulder utgörs 6 863 Tsek av byggkreditiv.

## AMHULT 2 AKTIEN

Amhult 2:s aktie är noterad på Aktietorget sedan maj 2005. Bolaget har inga egna aktier.

Aktiekapital:	136 950 660 SEK
Antal aktier:	6 847 533 aktier
Fördelning av utgivna aktier	
Aktieslag:	A
Antal:	2 025 000
Aktieslag:	B
Antal:	4 822 533
Kvotvärde:	20 SEK per aktie

Resultat per aktie (före och efter utspädning) uppgick för perioden till kr 0,64 (0,19) kronor.

## ORGANISATION

Antalet årsanställda är för perioden 7 personer.

## REDOVISNINGSPRINCIPER

Denna delårsrapport är upprättad i enlighet med IAS/IFRS. Samma redovisningsprinciper har använts i delårsrapporten som i den senaste årsredovisningen.

## FÖRVALTNINGSFASTIGHETER

Koncernens fastigheter redovisas till verkligt värde i enlighet med IAS 40. Fastigheternas verkliga värde fastställs genom en värdering av Värderingsinstitutet i Västra Sverige AB. Senaste värderingen är utförd per 2016-12-31.

Värderingen baseras på avkastningsmetoden och kalkylen innebär en analys av framtida betalningsströmmar som innehavet förväntas generera under kalkylperioden. Vidare framräknas ett avkastningsbaserat nuvärde baserat på periodens betalnetto, det egna kapitalet av restvärdet vid kalkylperiodens slut samt lånat kapital vid värdetidpunkten.

För fastigheter som är föremål för väsentlig om- till- eller nybyggnad fastställs värdet till värde före projektstart med tillägg för projektkostnader. Så snart projektet färdigställts genomförs en extern värdering enligt ovan.

Noteras bör att värdering alltid innehåller ett mått av subjektivitet och det slutgiltigt korrekta värdet på en tillgång erhålls först när en faktisk affär genomförs av oberoende parter på en fri marknad.

Sammanfattningsvis leder detta fram till att hänsyn bör tas till ett visst osäkerhetsmoment vid bedömningar baserade på det värde som fastställts vid värderingen.

## LAGER OMSÄTTNINGSAKTIER

Under denna rubrik redovisas finansiella instrument som innehas för handel. Tillgångarna värderas löpande till verkligt värde med värdeförändringar redovisade i resultaträkningen.

## RÖRELSESEGMENT

Segmentsrapporten redovisas enligt den ändrade standarden i IFRS 8 samt IAS 34.

## GRANSKNING


Rapporten har varit föremål för granskning av bolagets revisorer.

## RAPPORTENS UNDERTECKNANDE

Styrelsen och verkställande direktören försäkrar att delårsrapporten ger en rättvisande översikt av moderbolagets och koncernens verksamhet, ställning och resultat samt beskriver väsentliga risker och osäkerhetsfaktorer som moderbolaget och de företag som ingår i koncernen står inför.

Torslanda den 17 augusti 2017


### AMHULT 2 AB (publ)




Eigil Jakobsen  
Styrelseordförande




Maria Nord Loft  
Verkställande direktör



Alf Lindqvist  
Styrelseledamot



Niels Techen  
Styrelseledamot



Göran Ewaldsson  
Styrelseledamot

### KOMMANDE INFORMATIONSTILLFÄLLEN

2017-11-02 | 3:e kvartalsrapport (30 sep 17)  
2018-02-22 | Bokslutskommuniké (31 dec 17)  
2018-03-19 | Årsredovisning 2017

På Amhult 2s webbplats finns möjlighet att hämta pressmeddelanden och delårsrapporter. [www.amhult2.se](http://www.amhult2.se)

För ytterligare information hänvisas till:

Maria Nord Loft, VD

Annika Corneliusson, CFO

Eigil Jakobsen; styrelseordförande

[maria@amhult2.se](mailto:maria@amhult2.se)

[annika@amhult2.se](mailto:annika@amhult2.se)

[eigil@amhult2.se](mailto:eigil@amhult2.se)

031-92 38 34

031-92 38 33

031-92 38 30

### DOTTERBOLAG

Terrester AB

Postflyget 7

423 37 Torslanda

Telefon: 031-92 38 35

Amhult 2 AB (publ)  
Postflyget 7  
423 37 TORSLANDA

[www.amhult2.se](http://www.amhult2.se)  
Tel: 031-92 38 35

Org.nr: 556667-0492