

2015

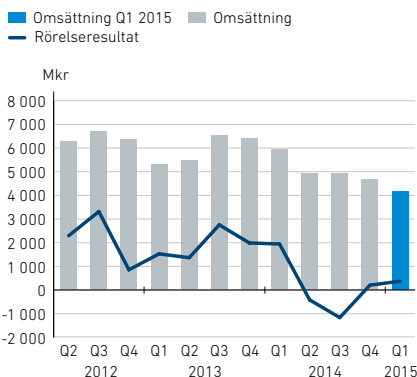
DELÅRSRAPPORT Q1

Luossavaara-Kiirunavaara AB (publ) Org. nr. 556001-5835

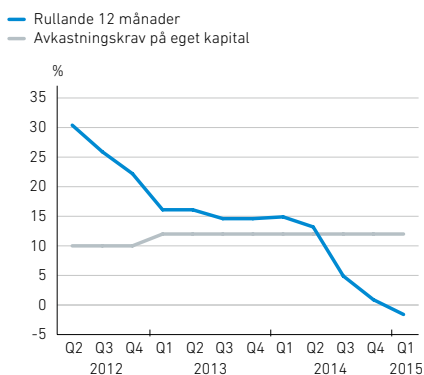
JANUARI – MARS

- NETTOOMSÄTTNINGEN BLEV 4 177 (6 006) MKR.
- RÖRELSERESULTATET BLEV 375 (1 946) MKR.
- RÖRELSERESULTAT FÖRE KOSTNADER FÖR SAMHÄLLSOMVANDLING BLEV 599 (2 019) MKR
- RESULTATET FÖRE SKATT BLEV 736 (2 026) MKR.
- PERIODENS RESULTAT UPPGICK TILL 607 (1 590) MKR.
- OPERATIVT KASSAFLÖDE UPPGICK TILL 293 (2 121) MKR.
- TOTALA LEVERANSER AV JÄRNMALM UPPGICK TILL 5,9 (6,6) MT.

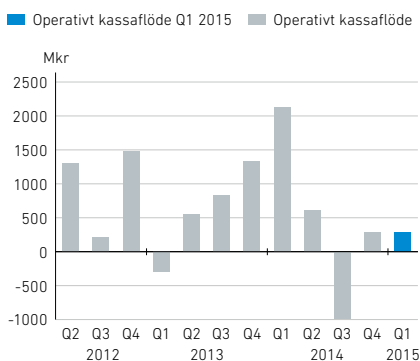
OMSÄTTNING OCH RÖRELSERESULTAT



AVKASTNING PÅ EGET KAPITAL



OPERATIVT KASSAFLÖDE



KONCERNCHEFENS KOMMENTARER

FORTSATT PRISFALL PRESSAR LÖNSAMHETEN

Den globala järnmalmemarknaden fortsätter att präglas av det strukturella överutbudet av järnmalmsfines. Under första kvartalet noterades spotpriset¹ till en ny lägsta nivå på 51 USD/ton. Prisnivån har gett avtryck i LKAB:s rörelseresultat som för första kvartalet uppgick till 375 (1 946) Mkr med en rörelsemarginal på 9 (32) procent.

Efterfrågan på LKAB:s produkter har fortsatt varit hög under kvartalet. Prisfallet på järnmalm pressar marginalerna, vilket understryker behovet av fortsatta effektiviseringar och kostnadssänkande åtgärder.

Produktionen har under kvartalet drabbats av bergmekaniska problem i våra underjordsgruvor samtidigt som ett av våra pelletsverk fick ett oplanerat stopp, vilket innebar ett produktionsbortfall på 0,4 Mt. Produktionsvolymen för kvartalet uppgick till 6,2 (6,6) Mt vilket var 7 procent lägre än samma period föregående år. Leveranserna av järnmalm uppgick för kvartalet till 5,9 (6,6) Mt.

Vi har under kvartalet arbetat intensivt med åtgärder för en störningsfri produktion samt med kostnadssänkande åtgärder. Bland annat pågår processen med att omförhandla inköpsavtal och personalneddragningar motsvarande 400 tjänster. Under kvartalet har en neddragning av cirka 40 anställningar genomförts, vilket kommer att följas av en omorganisation med fokus på effektivisering av våra processer. Det pågående

programmet för att sänka produktionskostnaderna med 700 Mkr under 2015 ger resultat. Under kvartalet har kostnaderna minskat med 200 Mkr.

De nya dagbrottsgruvorna ger LKAB ökad produktionsflexibilitet. Den 2 april fick vi det glädjande beskedet från Mark- och miljödomstolen att brytning i gruvan i Leveäniemi kan återstartas. Beslutet innebär att LKAB, sju år efter den första ansökan lämnades in, nu har tillstånd för samtliga tre dagbrott. Produktionsstart i Leveäniemi beräknas ske under andra kvartalet 2016. Gruvberget är sedan tidigare i produktion och i Mertainen pågår förberedande arbeten. Investeringar utbetalningarna för kvartalet uppgick till 1 597 (1 090) Mkr.

Att vi lyckas väl med vår samhällsomvandling i samarbete med berörda kommuner är avgörande för LKAB:s framtida konkurrenskraft. Under kvartalet påverkade avsättningar för samhällsomvandling resultatet med 224 (73) Mkr och utestående förpliktelser vid kvartalets slut uppgick därmed till 11 688 Mkr.

Världsmarknadspriset på järnmalm föll med mer än 50 procent under 2014 och prisfallet har fortsatt under kvartalet, vilket pressar lönsamheten. Efterfrågan på LKAB:s förädlade produkter bedöms fortsatt stabil.

¹Platts IODEX 62% Fe CFR North China

Lars-Eric Aaro
VD och koncernchef

LKAB-KONCERNEN I SAMMANDRAG

VERKSAMHETEN UNDER FÖRSTA KVARTALET

	Q1 2015	Q1 2014	För- ändring	För- ändring %	Helår 2014
Nettoomsättning, Mkr	4 177	6 006	-1 829	-30	20 615
Rörelseresultat före kostnader för samhällsomvandling, Mkr	599	2 019	-1 420	-70	4 002
- Kostnader för samhällsomvandling, Mkr	-224	-73	-151	-107	-3 432
Rörelseresultat, Mkr	375	1 946	-1 571	-81	570
Resultat från finansiella poster, Mkr	361	80	281	351	24
Resultat före skatt, Mkr	736	2 026	-1 290	-64	594
Periodens resultat, Mkr	607	1 590	-983	-62	347
Operativt kassaflöde, Mkr	293	2 121	-1 828	-86	2 072
Investeringar i materiella anläggningstillgångar, Mkr	1 597	1 090	507	47	5 491
Avskrivningar, Mkr	659	636	23	4	2 866
Produktion, Mt	6,2	6,6	-0,4	-6	25,7
Leveranser, Mt	5,9	6,6	-0,7	-11	26,0
Pelletsandel, %	87	87			83
Lager färdiga produkter, Mt	1,2	1,1	0,1	-9	0,8
Bruttovinstmarginal, %	15	37	-22		9
Rörelsemarginal, %	9	32	-23		3
Finansiell nettoskuld ²	-1	-9 305	9 304		-16

² Finansiell nettoskuld = Räntebärande skulder minus räntebärande tillgångar

Rörelseresultatet före kostnader för samhällsomvandling blev 599 (2 019) Mkr, motsvarande en rörelsemarginal på 14 (34) procent. Nettoomsättningen minskade med 30 procent, där pris påverkade negativt med 30 procent och där volym/produktmix påverkade negativt med 11 procent samt valuta påverkade positivt med 11 procent.

Under första kvartalet har kostnaderna avseende avsättningar för samhällsomvandling uppgått till 224 (73) Mkr. Förhandlingar fortsätter med de berörda kommunerna och avsättningar för samhällsomvandlingen kommer att fortsatt påverka LKAB:s resultat- och balansräkningar under 2015 och de kommande åren.

Produktionen har under kvartalet drabbats av problem med rågodsförsörjningen från våra underjordsgruvor samt ett oplanerat stopp i ett av pelletsverken, vilket innebar ett produktionsbortfall på 0,4 Mt. Produktionsvolymen för kvartalet uppgick till 6,2 (6,6) Mt vilket var 7 procent lägre än samma period föregående år. Leveranserna av järnmalm uppgick för kvartalet till 5,9 (6,6) Mt.

Resultatet från finansiella poster under kvartalet var bättre än jämfört med samma period föregående år. En god utveckling på placeringar under kvartalet samt ett positivt valutonetto till följd av en svagare krona har bidragit till förbättringen.

Det operativa kassaflödet blev enligt följande:

(Mkr)	Q1 2015	Q1 2014	För- ändring	Helår 2014
Kassaflöde från den löpande verksamheten före förändring av rörelsekapital	1 510	2 325	-814	5 911
Förändring rörelsekapital	378	882	-503	1 624
Investeringsutbetalningar (netto)	-1 595	-1 086	-511	-5 463
Operativt kassaflöde	293	2 121	-1 828	2 072

Operativt kassaflöde för första kvartalet var lägre än samma period föregående år, till följd av de lägre järnmalmpriserna och ökade investeringsutbetalningar.

Under 2014 genomfördes ett antal aktiviteter i LKAB:s långsiktiga finansieringsstrategi. Vid kvartalets utgång var de externa finansiella skulderna enligt följande:

(Mkr)	Nominellt	Utnyttjat (Nominellt)	Tillgängligt
Kreditfaciliteter			
Certifikatprogram, förfall 2015	5 000	-800	4 200
Obligationsprogram, förfall 2018	7 000	-1 995	5 005
Kreditfacilitet	5 000	-	5 000
Summa	17 000	-2 795	14 205

Samtliga kreditfaciliteter har 100 procent ägarförbehåll.

STÅL- OCH JÄRNMALMSMARKNADEN

Global stål- och järnmalmsindustri

Den globala råstålsproduktionen minskade under första kvartalet med 1,8 procent, jämfört med samma period föregående år. Marknadpriserna på färdiga stålvaror har utvecklats svagt på samtliga marknader under kvartalet. Under kvartalet ökade stålefterfrågan främst i Europa och USA. I Kina minskade efterfrågan något.

Järnmalmsmarknaden har under första kvartalet präglats av fortsatt överutbud, de stora producenterna i Australien och Brasilien fullföljer sina expansionsplaner trots rådande prisnivå. Detta har bidragit till fortsatt press på spotpriset på järnmalm under kvartalet. Efterfrågan på LKAB:s samtliga produkter är fortsatt god bland LKAB:s kunder.

EU

Råstålsproduktionen inom EU28 minskade under första kvartalet med 0,6 procent, jämfört med samma period föregående år. Eurozonens ekonomiska utveckling är fortsatt påverkad av sanktionerna mot Ryssland. Dock visar flera europeiska länder på förbättrade sentiment i ekonomin, bland annat Tyskland. I januari presenterade ECB ett "QE-paket" för att stimulera Eurozonens tillväxt.

USA

Under första kvartalet minskade råstålsproduktionen med 7,6 procent, jämfört med samma period föregående år. Återhämtningen i den amerikanska ekonomin visar positiva signaler, trots det sjönk råstålsproduktionen. Osäkerheten växer kring när USAs centralbank Federal Reserve (FED) kommer att höja styrräntan från dagens nivå.

MENA (Middle East and North Africa)

Inom MENA ökade råstålsproduktionen under kvartalet med 7 procent, jämfört med samma period föregående år. Efterfrågan på DR-pellets är fortsatt stark i regionen.

Kina

Råstålsproduktionen minskade med 1,7 procent under första kvartalet jämfört med samma period föregående år. Till följd av omställningen i ekonomin ändrade den kinesiska regeringen sitt tillväxtnål för ekonomin till 7 procent från tidigare något högre 7,5 procent. Tillväxtnålet är fortfarande högt, men signalen från den kinesiska regeringen är att en långsiktigt hållbar tillväxt innebär en lägre tillväxttakt där privat konsumtion och tjänstesektorn utgör en allt större del av tillväxten.

För industrin har det under första kvartalet diskuterats mycket om hårdare miljökrav och nya mål om att stänga bland annat stålverk och kolkraftverk som inte lever upp till högre ställda utsläppskrav.

Kinesiska byggsektorn går mot tuffare tider, vilket har visats i negativ prisutveckling på nyproducerade bostäder. Inbromsningen i fastighetssektorn har direkt avspeglats i lägre marknadspriser på färdiga stålvaror. Kinas järnmalmsimport uppgick till 227 Mt järnmalm under det första kvartalet, en ökning med 2 procent jämfört med första kvartalet 2014.

Utvecklingen av spotpriset på järnmalm

Spotpriset¹ har fortsatt en negativ utveckling sedan årsskiftet och noterade sin lägsta nivå under den senaste femårsperioden, 51 USD/ton under mars månad. Snittet för första kvartalet slutade på 62 USD/ton, vilket är en nedgång med 16 procent mot föregående kvartal. Nedgången har drivits av svag efterfrågan på järnmalm från Kina i och med ett ökat miljöfokus, vilket har påverkat råstålsproduktionen negativt samt bidragit till ett fortsatt överutbud av järnmalm.

¹ Platts IODEX 62% Fe CFR North China

UTVECKLINGEN AV SPOTPRISET PÅ JÄRNMALM

1 Januari 2009 - 20 April, 2015

Källa: PLATTS IODEX 62% Fe CFR North China



MINING DIVISION

VERKSAMHETEN I SAMMANDRAG - KVARTAL 1

	Q1 2015	Q1 2014	Helår 2014
Nettoomsättning, Mkr	3 855	5 665	19 013
Rörelseresultat före kostnader för samhällsomvandling, Mkr	584	1 941	3 655
- Kostnader för samhällsomvandling, Mkr	-224	-73	-3 432
Rörelseresultat, Mkr	360	1 868	223
Bruttovinstmarginal, %	14	37	6
Rörelsemarginal, %	9	33	1
Produktion, Mt	6,2	6,6	25,7
Leveranser, Mt	5,9	6,6	26,0
Pelletsandel, %	87	87	83

Rörelseresultatet före kostnader för samhällsomvandling minskade med 70 procent och uppgick till 584 (1 941) Mkr vilket motsvarar en rörelsemarginal på 15 (34) procent. Nettoomsättningen minskade med 32 procent, där pris påverkade negativt med 32 procent, där volym/produktmix påverkade negativt med 11 procent samt valuta påverkade positivt med 11 procent.

Produktionen har under kvartalet drabbats av problem med rågodsförsörjningen från våra underjordsgruvor samt ett oplanerat stopp i ett av pelletsverken, vilket innebar ett produktionsbortfall på 0,4 Mt. Produktionsvolymen för kvartalet uppgick till 6,2 (6,6) Mt vilket var 7 procent lägre än samma period föregående år. Leveranserna av järnmalm uppgick för kvartalet till 5,9 (6,6) Mt.

MINERALS DIVISION

VERKSAMHETEN I SAMMANDRAG - KVARTAL 1

	Q1 2015	Q1 2014	Helår 2014
Nettoomsättning, Mkr	348	353	1 870
Rörelseresultat, Mkr	35	31	212
Bruttovinstmarginal, %	21	14	18
Rörelsemarginal, %	10	9	11

Division Minerals har fortsatt goda marginaler främst inom magnetitförsäljningen, men ökad prispress förväntas dock under året. I jämförelse med första kvartalet 2014 har lägre volymer levererats, men produktmixen och marginaler i kombination med en positiv valutaeffekt innebar ett förbättrat resultat.

Industrimineralmarknaden

Sjunkande olje- och gaspriser har medfört att projekt utvärderas inför nyinvesteringar, där leveranser av magnetit för ballastering riskeras att påverkas. Samtidigt har

konkurrenskraften jämfört med andra material, som ett resultat av något lägre priser, stärkts och nya möjligheter identifierats. Lägre marknadspriser har även påverkat divisionens konkurrenskraft positivt på vattenreningsmarknaden där flera konkurrenter kämpar med vikande lönsamhet.

SPECIAL BUSINESSES DIVISION

VERKSAMHETEN I SAMMANDRAG - KVARTAL 1

	Q1 2015	Q1 2014	Helår 2014
Nettoomsättning, Mkr	417	401	1 732
Rörelseresultat, Mkr	16	47	153
Bruttovinstmarginal, %	9	13	15
Rörelsemarginal, %	4	12	9

Rörelseresultatet för första kvartalet blev lägre än föregående år vilket främst beror på fortsatt mindre aktivitet för LKAB Berg & Betongkoncernen i uppdragen mot Mining Division.

VERKSAMHETEN I SAMMANDRAG - KVARTAL 1

	Q1 2015	Q1 2014	Helår 2014
Nettoomsättning, Mkr	3 851	5 657	18 970
Rörelseresultat före kostnader för samhällsomvandling, Mkr	503	1 889	3 520
- Kostnader för samhällsomvandling, Mkr	-224	-73	-3 432
Rörelseresultat, Mkr	279	1 816	88
Investeringar i materiella anläggningstillgångar, Mkr	1 405	968	4 913
Likviditet, Mkr	16 489	17 286	16 408
Bruttovinstmarginal, %	12	36	6
Rörelsemarginal, %	7	32	0

Rörelseresultatet före kostnader för samhällsomvandling minskade och uppgick till 503 (1 889) Mkr vilket motsvarar en rörelsemarginal på 13 (33) procent. Nettoomsättningen minskade med 32 procent, där pris påverkade negativt med 32 procent och där volym/produktmix påverkade negativt med 11 procent samt valuta påverkade positivt med 11 procent.

Produktionen har under kvartalet drabbats av problem med rågodsförsörjningen från våra underjordsgruvor samt ett oplanerat stopp i ett av pelletsverken, vilket innebar ett produktionsbortfall på 0,4 Mt. Produktionsvolymen för kvartalet uppgick till 6,2 (6,6) Mt vilket var 7 procent lägre än samma period föregående år. Leveranserna av järnmalm uppgick för kvartalet till 5,9 (6,6) Mt.

TRANSAKTIONER MED NÄRSTÅENDE

Transaktioner mellan LKAB och närstående som väsentligen påverkat företagens ekonomiska ställning och resultat har inte ägt rum.

RISKER OCH OSÄKERHETSFAKTORER

LKAB är exponerad för olika risker. Riskhantering är en viktig del av verksamheten för att minimera påverkan av faktorer som ligger utanför koncernens kontroll. Koncernen har metoder för att värdera och begränsa dessa risker genom att säkerställa att riskerna hanteras enligt fastställda riktlinjer och metoder.

LKAB arbetar aktivt med att kartlägga samt analysera och kontrollera hur olika typer av risker påverkar vår affär

samt hur vi på bästa sätt kan undvika eller möta dem. Effektiv riskhantering är en affärskritisk framgångsfaktor.

Större risker är LKAB:s volymberoende, priset på järnmalm samt transaktionsexponering i US-dollar.

Utdragna tillståndsprocesser utgör en stor risk för att LKAB:s planerade produktionsökning väsentligen försenas. För ytterligare information kring risker hänvisas till LKAB:s årsredovisning för 2014.

UTSIKTER 2015

Efterfrågan på LKAB:s pelletsprodukter bedöms fortsatt stabil. Marknaden förväntas emellertid att präglas av övertbudet av järnmalmsfines även under 2015, vilket pressar spotpriset¹ ytterligare och därmed LKAB:s lönsamhet.

Utvecklingen innebär att åtgärderna för kostnads-sänkningar och effektiviseringar kommer att trappas upp ytterligare. Vi reviderar även pågående och planerade investeringar.

Arbetet med tillväxtinvesteringar i Svappavaarafältet fortsätter med ambitionen att öka LKAB:s utbud av förädlade produkter.

¹ Platts IODEX 62% Fe CFR North China

REDOVISNINGSPRINCIPER

Denna delårsrapport har upprättats i enlighet med IAS 34 Delårsrapportering samt tillämpliga bestämmelser i årsredovisningslagen. Delårsrapporten för moderbolaget har upprättats i enlighet med årsredovisningslagen 9 kapitel, Delårsrapport.

Samtliga belopp i denna delårsrapport anges i miljoner kronor (Mkr) om annat ej anges. Avrundningsdifferenser kan förekomma.

Tillämpade redovisningsprinciper i delårsrapporten överensstämmer med de redovisningsprinciper som tillämpades vid upprättandet av koncern- och årsredovisningen för 2014. Nya och ändrade standarder och tolkningar från IASB har inte fått någon effekt på koncernens resultat och ställning och inte heller på utformningen av delårsrapporten.

Denna rapport har inte varit föremål för särskild granskning av bolagets revisor.

Luleå 28 april 2015
Luossavaara-Kiirunavaara AB (publ)



Lars-Eric Aaro
VD och koncernchef

FINANSIELL INFORMATION

DATUM

Delårsrapport kvartal 2 2015	14 augusti 2015
Delårsrapport kvartal 3 2015	23 oktober 2015
Bokslutskommuniké 2015	15 februari 2016

Rapporter finns tillgängliga på www.lkab.com
Eventuella frågor rörande delårsrapporten besvaras av
VD och koncernchef, Lars-Eric Aaro, 0920-381 06 eller
direktör Finance, Katarina Holmgren, 0920-381 58.

RAPPORT ÖVER RESULTAT FÖR KONCERNEN

(Mkr)	Q1 2015	Q1 2014	Helår 2014
Nettoomsättning	4 177	6 006	20 615
Kostnad för sålda varor	-3 546	-3 782	-18 781
Bruttoresultat	631	2 224	1 834
Försäljningskostnader	-38	-33	-151
Administrationskostnader	-139	-148	-596
Forsknings- och utvecklingskostnader	-72	-94	-451
Övriga rörelseintäkter	68	87	311
Övriga rörelsekostnader	-76	-90	-377
Rörelseresultat	375	1 946	570
Finansiella intäkter	521	199	519
Finansiella kostnader	-160	-119	-495
Finansnetto	361	80	24
Resultat före skatt	736	2 026	594
Skatt	-130	-436	-247
Periodens resultat	607	1 590	347
Hänförligt till Moderbolagets aktieägare	607	1 590	347
Resultat per aktie före och efter utspädning (kr)	866	2 271	496
Antal aktier	700 000	700 000	700 000

RAPPORT ÖVER TOTALRESULTAT FÖR KONCERNEN

(Mkr)	Q1 2015	Q1 2014	Helår 2014
Periodens resultat	607	1 590	347
Periodens Övrigt totalresultat			
Poster som inte återförs till årets resultat			
Aktuariella vinster/förluster	-253	-56	-284
Skatt hänförlig till komponenter i aktuariella vinster/förluster	56	12	62
Summa poster som inte återförs till årets resultat	-197	-44	-222
Poster som återförs till årets resultat			
Periodens omräkningsdifferenser vid omräkning av utländska verksamheter	11	17	74
Periodens förändringar i verkligt värde på finansiella tillgångar som kan säljas	-39	8	-45
Periodens förändringar i verkligt värde på kassaflödessäkringar	513	-25	-410
Förändringar i verkligt värde på kassaflödessäkringar överfört till årets resultat	83	-7	-67
Skatt hänförlig till komponenter i kassaflödessäkringar	-131	7	105
Summa poster som återförs till årets resultat	437	0	-343
Övrigt totalresultat	240	-44	-565
Periodens totalresultat hänförligt till moderbolagets aktieägare	847	1 546	-218

RAPPORT ÖVER FINANSIELL STÄLLNING FÖR KONCERNEN

(Mkr)	31 mars 2015	31 mars 2014	31 dec 2014
TILLGÅNGAR			
Anläggningstillgångar			
Immateriella anläggningstillgångar	236	258	228
Materiella anläggningstillgångar	40 269	34 253	39 529
Finansiella placeringar	866	931	912
Uppskjuten skattefordran	28	6	44
Långfristiga fordringar	63	112	62
Summa anläggningstillgångar	41 462	35 560	40 775
Omsättningstillgångar			
Varulager	2 533	2 376	2 553
Kundfordringar	1 303	2 498	1 908
Förutbetalda kostnader och upplupna intäkter	312	209	158
Övriga kortfristiga fordringar	1 654	807	876
Kortfristiga placeringar	12 603	11 456	11 505
Likvida medel	4 565	6 144	5 358
Summa omsättningstillgångar	22 970	23 490	22 358
SUMMA TILLGÅNGAR	64 432	59 050	63 133
EGET KAPITAL OCH SKULDER			
Eget kapital			
Aktiekapital	700	700	700
Reserver	537	443	100
Balanserade vinstmedel inkl. årets resultat	37 364	41 875	36 954
Eget kapital hänförligt till moderbolagets aktieägare	38 601	43 018	37 754
Summa Eget kapital	38 601	43 018	37 754
Långfristiga skulder			
Långfristiga räntebärande skulder	1 995		1 995
Avsättningar för pensioner och liknande förpliktelser	2 416	1 810	2 156
Avsättningar Samhällsomvandling	10 188	4 352	9 644
Övriga avsättningar	1 185	1 207	1 167
Uppskjutna skatteskulder	3 443	3 758	3 423
Summa långfristiga skulder	19 228	11 127	18 385
Kortfristiga skulder			
Skulder till kreditinstitut	800		798
Leverantörsskulder	1 506	1 490	1 691
Övriga kortfristiga skulder	1 505	154	1 121
Upplupna kostnader och förutbetalda intäkter	1 186	1 221	1 207
Avsättningar Samhällsomvandling	1 500	1 990	2 039
Övriga avsättningar	106	50	138
Summa kortfristiga skulder	6 603	4 905	6 994
Summa skulder	25 831	16 032	25 379
SUMMA EGET KAPITAL OCH SKULDER	64 432	59 050	63 133

RAPPORT ÖVER FÖRÄNDRINGAR I EGET KAPITAL FÖR KONCERNEN

Mkr	Eget kapital hänförligt till moderbolagets aktieägare					
	Aktie- kapital	Reserver			Balanserade vinstmedel inkl årets resultat	Totalt eget kapital
		Om- räknings- reserv	Verkligt värde- reserv	Säkrings- reserv		
Ingående eget kapital 2014-01-01	700	-139	526	56	40 329	41 472
Periodens resultat					347	347
Periodens övrigt totalresultat		74	-45	-372	-222	-565
Periodens totalresultat		74	-45	-372	125	-218
Utdelning					-3 500	-3 500
Utgående eget kapital 2014-12-31	700	-65	481	-316	36 954	37 754

Mkr	Eget kapital hänförligt till moderbolagets aktieägare					
	Aktie- kapital	Reserver			Balanserade vinstmedel inkl årets resultat	Totalt eget kapital
		Om- räknings- reserv	Verkligt värde- reserv	Säkrings- reserv		
Ingående eget kapital 2015-01-01	700	-65	481	-316	36 954	37 754
Periodens resultat					607	607
Periodens övrigt totalresultat		11	-39	465	-197	240
Periodens totalresultat		11	-39	465	410	847
Utdelning						
Utgående eget kapital 2015-03-31	700	-54	442	149	37 364	38 601

RAPPORT ÖVER KASSAFLÖDEN FÖR KONCERNEN

(Mkr)	Q1 2015	Q1 2014	Helår 2014
Den löpande verksamheten			
Resultat före skatt	736	2 026	594
Justering för poster som inte ingår i kassaflödet	944	716	6 719
Betald inkomstskatt	-80	-357	-48
Utbetalning samhällsomvandling	-80	-60	-1 354
Utbetalning till pensionsstiftelse	-10		
Kassaflöde från den löpande verksamheten före förändringar av rörelsekapital	1 510	2 325	5 911
Kassaflöde från förändringar i rörelsekapital			
Ökning (-)/Minskning (+) av varulager	20	235	59
Ökning (-)/Minskning (+) av rörelsefordringar	595	874	1 222
Ökning (+)/Minskning (-) av rörelseskulder	-237	-227	343
Förändring av rörelsekapital	378	882	1 624
Kassaflöde från den löpande verksamheten	1 888	3 207	7 535
Investeringsverksamheten			
Förvärv av materiella anläggningstillgångar	-1 597	-1 090	-5 491
Avyttring av materiella anläggningstillgångar	2	4	28
Förvärv/ avyttring av finansiella tillgångar	-1 088	-673	-703
Kassaflöde från investeringsverksamheten	-2 683	-1 759	-6 166
Finansieringsverksamheten			
Upplåning	2		2 793
Utbetald utdelning till moderbolagets aktieägare			-3 500
Kassaflöde från finansieringsverksamheten	2		-707
Periodens kassaflöde	-793	1 448	662
Likvida medel vid periodens början	5 358	4 696	4 696
Likvida medel vid periodens slut	4 565	6 144	5 358
Förändring likvida medel	-793	1 448	662
Delkomponenter i likvida medel			
Kassa och bank	2 012	523	2 623
Kortfristiga placeringar (löptid < 90 dagar)	2 553	5 621	2 735
Likvida medel	4 565	6 144	5 358
LIKVIDITET			
Likvida medel	4 565	6 144	5 358
Kortfristiga placeringar (90 dgr > löptid < 1 år)	12 603	11 456	11 505
	17 168	17 600	16 863

OPERATIVT KASSAFLÖDE

(Mkr)	Q1 2015	Q1 2014	Helår 2014
Kassaflöde från den löpande verksamheten	1 888	3 207	7 535
Förvärv av materiella anläggningstillgångar	-1 597	-1 090	-5 491
Avyttring av materiella anläggningstillgångar	2	4	28
Operativt kassaflöde (exkl. kortfristiga placeringar)	293	2 121	2 072
Förvärv/avyttring av finansiella tillgångar	-1 088	-673	-703
Kassaflöde från finansieringsverksamheten	2		-707
Periodens kassaflöde	-793	1 448	662

PERSONAL

	31 mars 2015	31 mars 2014	31 dec 2014
Medelantal anställda	4 330	4 348	4 539
- varav kvinnor	833	816	896
- varav män	3 497	3 532	3 643

NYCKELTAL I PROCENT

	31 mars 2015	31 mars 2014	31 dec 2014
Bruttovinstmarginal	15,1	37,5	8,9
Vinstmarginal	17,6	34,0	2,9
Avkastning på eget kapital	-1,6	14,9	0,9
Nettoskudsättningsgrad	0	-21,6	0,0

Definitioner

Bruttovinstmarginal: Bruttoresultat i procent av periodens nettoomsättning

Vinstmarginal: Resultat efter finansiella poster i procent av periodens nettoomsättning

Avkastning på eget kapital: Resultat efter skatt i procent av genomsnittligt eget kapital (beräknat på rullande 12 månader)

Nettoskudsättningsgrad: Differensen mellan räntebärande skulder och räntebärande tillgångar dividerat med eget kapital.

RESULTATRÄKNING

(Mkr)	Q1 2015	Q1 2014	Helår 2014
Nettoomsättning	3 851	5 657	18 970
Kostnad för sålda varor	-3 396	-3 627	-17 911
Bruttoresultat	455	2 030	1 059
Försäljningskostnader	-12	-14	-69
Administrationskostnader	-95	-110	-447
Forsknings- och utvecklingskostnader	-70	-94	-453
Övriga rörelseintäkter	5	29	72
Övriga rörelsekostnader	-5	-25	-74
Rörelseresultat	279	1 816	88
Resultat från finansiella poster	183	80	371
Resultat efter finansiella poster	461	1 896	459
Bokslutsdispositioner			535
Resultat före skatt	461	1 896	994
Skatt	-101	-426	-272
Periodens resultat	360	1 470	722

RAPPORT ÖVER TOTALRESULTAT

(Mkr)	Q1 2015	Q1 2014	Helår 2014
Periodens resultat	360	1 470	722
Periodens Övrigt totalresultat			
Periodens totalresultat	360	1 470	722

BALANSRÄKNING

(Mkr)	31 mars 2015	31 mars 2014	31 dec 2014
TILLGÅNGAR			
Anläggningstillgångar			
Immateriella anläggningstillgångar	36	42	36
Materiella anläggningstillgångar	33 496	27 803	32 813
Finansiella anläggningstillgångar			
Andelar i koncernföretag	1 768	1 490	1 768
Fordringar hos koncernföretag	1 526	987	1 545
Andra långfristiga värdepappersinnehav	130	129	129
Andra långfristiga fordringar	135	178	134
Uppskjuten skattefordran	927	701	872
Summa finansiella anläggningstillgångar	4 486	3 485	4 448
Summa anläggningstillgångar	38 018	31 330	37 297
Omsättningstillgångar			
Varulager	1 957	1 873	1 940
Kortfristiga fordringar			
Kundfordringar	823	2 242	1 385
Fordringar hos koncernföretag	1 560	1 965	1 450
Övriga kortfristiga fordringar	644	577	729
Förutbetalda kostnader och upplupna intäkter	251	104	115
Summa kortfristiga fordringar	3 278	4 888	3 679
Kortfristiga placeringar	14 733	16 928	14 035
Kassa och bank	1 756	358	2 373
Summa omsättningstillgångar	21 725	24 047	22 027
SUMMA TILLGÅNGAR	59 743	55 377	59 324

BALANSRÄKNING

(Mkr)	31 mars 2015	31 mars 2014	31 dec 2014
EGET KAPITAL OCH SKULDER			
Eget kapital			
Bundet eget kapital			
Aktiekapital (700 000 st.)	700	700	700
Reservfond	697	697	697
Fritt eget kapital			
Balanserat resultat	20 143	22 920	19 420
Årets resultat	360	1 470	722
Summa eget kapital	21 900	25 787	21 539
Obeskattade reserver	18 144	18 487	18 144
Avsättningar			
Avsättning Samhällsomvandling	10 188	4 352	9 644
Övriga avsättningar	1 503	1 630	1 490
Summa avsättningar	11 691	5 982	11 134
Långfristiga skulder			
Obligationslån	1 995		1 995
Summa långfristiga skulder	1 995		1 995
Kortfristiga skulder			
Skulder till kreditinstitut	800		798
Leverantörsskulder	1 179	1 118	1 236
Skulder till koncernföretag	933	898	883
Övriga kortfristiga skulder	484	74	420
Upplupna kostnader och förutbetalda intäkter	1 011	991	998
Avsättning Samhällsomvandling	1 500	1 990	2 039
Övriga avsättningar	106	50	138
Summa kortfristiga skulder	6 013	5 121	6 512
SUMMA EGET KAPITAL OCH SKULDER	59 743	55 377	59 324
Ställda säkerheter	911	245	808
Ansvarsförbindelser	761	109	669

NYCKELTAL I PROCENT

(Mkr)	31 mars 2015	31 mars 2014	31 dec 2014
Bruttovinstmarginal	11,8	36,1	5,6
Vinstmarginal	12,0	33,9	2,4
Avkastning på eget kapital	-1,0	11,7	1,9

Definitioner

Bruttovinstmarginal: Bruttoresultat i procent av periodens nettoomsättning

Vinstmarginal: Resultat efter finansiella poster i procent av periodens nettoomsättning

Avkastning på eget kapital: Resultat efter skatt i procent av genomsnittligt eget kapital (beräknat på rullande 12 månader)

Not 1 Upplysningar finansiella instrument

Verkligt värde finansiella instrument

I nedanstående tabell lämnas upplysningar om hur verkligt värde bestämts för de finansiella instrument som värderats till verkligt värde i rapporten över finansiell ställning. Uppdelningen av hur verkligt värde bestämts görs utifrån tre nivåer.

Nivå 1: enligt priser noterade på en aktiv marknad för samma instrument

Nivå 2: utifrån direkt eller indirekt observerbar marknadsdata som inte inkluderas i nivå 1

Nivå 3: utifrån indata som inte är observerbara på marknaden.

Koncernen 2015-03-31

(Mkr)	Nivå 1	Nivå 2	Nivå 3	Summa
Aktier, finansiella anläggningstillgångar	524			524
Alternativa investeringar, kortfristigt innehav		2 694		2 694
Räntebärande instrument, kortfristigt innehav		9 909		9 909
Likvida medel (korta placeringar med löptid under tre månader)		2 553		2 553
Derivat kassaflödessäkringar	352	-379		-27
Summa	876	14 777		15 653

Beräkning av verkligt värde

Följande sammanfattar de metoder och antaganden som främst använts för att fastställa verkligt värde på de finansiella instrument som redovisas i tabellen ovan.

Nivå 1

Verkligt värde på noterade finansiella tillgångar motsvaras av tillgångens noterade köpkurs på balansdagen.

Nivå 2

Räntebärande instrument

Aktieindexobligationer har värderats med noterade marknadsdata från ränte- & derivatmarknaden. I kategorin ingår även certifikat som är värderade utifrån definierade marknadsprissatta avkastningskurvor.

Derivat

Verkliga värden för derivatkontrakten är beräknade efter vedertagna värderingsmodeller med utgångspunkt från officiella marknadsnoteringar hämtade från Bloomberg.

Verkligt värde övriga fordringar och skulder

För övriga fordringar och skulder bedöms redovisat värde utgöra en rimlig approximation av verkligt värde.

LKAB

Koncernkontoret
Box 952
971 28 Luleå.
Tel +46 771 760 000. Fax +46 771 760 001.
info@lkab.com
Lars-Eric Aaro, VD och koncernchef

JÄRNMALM

MARKNAD OCH LOGISTIK

LKAB

Försäljningskontor Norden
Box 952, 971 28 Luleå.
Tel +46 771 760 000. Fax +46 771 760 001
lkab.norden@lkab.com
Johan Heyden, försäljningschef

LKAB S.A.

Chaussée de la Hulpe 150, BE-1170 Bryssel, Belgien.
Tel +32-2 663 36 70. Fax +32-2 675 05 91
lkab.sa@lkab.com
Göran Ottosson, VD

LKAB SCHWEDENERZ GmbH

Bredeneyer Strasse 182, D-45133 Essen, Tyskland.
Tel +49 201 879 440. Fax +49 201 879 4444
lkab.se@lkab.com
Göran Ottosson, VD

LKAB UAE JLT Branch

Unit 1007 Platinum Tower
Cluster I
Jumeirah Lake Towers
Dubai
United Arab Emirates
P.O Box 2610
Tel +97 145 516 377
stig.nordlund@lkab.com
Stig Nordlund, VD

LKAB Malmtrafik AB

981 86 Kiruna.
Tel +46 771 760 500. Fax +46 771 760 002
Anders Björnström, VD

LKAB Norge AS

Postboks 314, NO-8504 Narvik, Norge.
Tel +47 769 238 00. Fax +47 769 449 25
Magne Leinan, VD

LKAB

Luleå malmhamn
Box 821, 971 25 Luleå.
Tel +46 771 760 000. Fax +46 771 760 001
Sofia Jonsson, platschef

PRODUKTION

LKAB

981 86 Kiruna.
Tel +46 771 760 000. Fax +46 771 760 002
LKAB

LKAB

Svappavaara
981 86 Kiruna
Tel +46 771 760 000. Fax +46 771 760 002

LKAB

983 81 Malmberget.
Tel +46 771 760 000. Fax +46 771 760 003

INDUSTRIMINERALER

LKAB Minerals AB

Box 952, 971 28 Luleå.
Telefon (växel) 0771-760 400. Telefax 0771 760 401
sweden@lkabminerals.com
Leif Boström, VD och koncernchef

LKAB Minerals Ltd.

Flixborough Industrial Estate, Flixborough,
North Lincolnshire, DN15 8SF, England.
Tel +44 1724 277411. Fax +44 1724 866405
uk@lkabminerals.com
Darren Wilson, VD
LKAB Mineralsgruppen

LKAB Minerals Oy

Kaivoksentie 300, FI-17180 Siilinjärvi, Finland.
Tel +358 17 266 0160. Fax +358 17 266 0161
finland@lkabminerals.com
Kari Laukkanen, VD

LKAB Minerals, Inc.

2020 Scripps Center, 312 Walnut Street,
Cincinnati, OH 45202, USA.
Tel +1 513 322 5530. Fax +1 513 322 5531
us@lkabminerals.com
Mats Drugge, VD

LKAB Minerals GmbH

P.O. Box 10 25 54, DE-450 25 Essen, Germany.
Tel +49 201 45060. Fax +49 201 4506 490
germany@lkabminerals.com
Thomas Tepper, VD

LKAB Minerals B.V.

Vlasweg 19, Harbour M164, P.O. Box 16,
NL-4780 AA Moerdijk, The Netherlands.
Tel +31 168 388 500. Fax +31 168 388 599
netherlands@lkabminerals.com
Yvonne Dirken, VD

LKAB Minerals Asia Pacific Ltd.

3407 China Resources Building, 26 Harbour Road,
Wanchai, Hong Kong.
Tel +852 2827 3000. Fax +852 2827 5574
hongkong@lkabminerals.com
John Engel, VD

LKAB Minerals (Tianjin) Minerals Co., Ltd.

Junyi Industrial Park, Jungliangcheng, Dongli
District,
Tianjin, P.R. China 300301.
Tel +86 22 2435 1706. Fax +86 22 2435 1708
china@lkabminerals.com
James Qi, VD

Likya Minelco

ITOB Organize Sanay Bölgesi Tekeli Beldesi,
Menderes, Izmir, TÜRKIYE.
Tel: +90 232 799 01 60. Fax: +90 232 799 01 74

LKAB Minerals Slovak Republic

Representative Office, Panenska 13,
SK-81103 Bratislava, Slovak Republic.
Tel +421 2 5930 5753. Fax +421 2 5930 5754
marian.zilinsky@lkabminerals.com
Marian Zilinsky, försäljningschef

LKAB Minerals Spain

Representative Office, C./Nord no. 2 Ent.5,
08500 Vic, Spain.
Tel/Fax +34 93 886 1330
albert.senyer@lkabminerals.com

LKAB Minerals France

Representative Office, 85 Rue Jean Rache
59310 Saméon, Frankrike
Tel: +33 320 055 167
robert.egea@lkabminerals.com

LKAB Minerals Greece

Representative Office, 13, N.Kountouriotou str.,
546 25 Thessaloniki, Greece.
Tel: +30 2310 539073. Fax +30 2310 552882.
sakis.chatzinikolaou@lkabminerals.com

LKAB Minerals Singapore

c/o LKAB Far East Pte Ltd
300 Beach Road #29-02, The Concourse,
Singapore 199555.
Tel +65 6392 49 22. Fax +65 6392 49 33.
christina.cheong@lkabminerals.com

DOTTERBOLAG

LKAB Wassara AB

Elektronvägen 4
141 49 Huddinge.
Tel 0771-760 100.
stefan.swartling.wassara@lkab.com
Stefan Swartling, VD

LKAB Berg & Betong AB

Box 817, 981 28 Kiruna.
Tel 0771-760 200. Fax 0771-760 201.
peter.soderman@lkab.com
Peter Söderman, VD

LKAB Mekaniska AB

Tel 0771-760 210. Fax 0771-760 211
peter.soderman@lkab.com
Peter Söderman, VD

LKAB Kimit AB

Tel 0771-760 220. Fax 0771-760 221
peter.soderman@lkab.com
Peter Söderman, VD

LKAB Fastigheter AB

981 86 Kiruna.
Tel 0771-760 300. Fax 0771-760 301.
siv.aidanpaa-edlert@lkab.com
Siv Aidanpää Edlert, VD

LKAB Nät AB

981 86 Kiruna.
Tel 0771-760 700. Fax 0771-760 002.
agneta.engberg@lkab.com

LKAB Försäkring AB

Box 952, 971 28 Luleå.
Tel 0771-760 600. Fax 0771-760 001.
magnus.forsberg@lkab.com

LKAB Trading (Shanghai) Co., Ltd.

Unit 2007, 889 Yueda Plaza,
1111 Changshou Road,
Shanghai 200042
Kina
Tel: +86 21 521 25103. Fax: +86 21 521 26029.
E-post kontor: hui.huang@lkab.com
anders.lundgren@lkab.com
Anders Lundgren, VD



Box 952, 971 28 Luleå

Tel. 0771-76 00 00

Fax 0771-76 00 01

www.lkab.com