

HELÅRET 2005

- Omsättningen ökade till 203,4 Mkr (189,9 Mkr)
- Omsättningen inom IT-Partnerverksamheten ökade med 26 % till 172 Mkr (137 Mkr)
- Omsättning per anställd ökade med 18 % till 1 163 tkr (984 tkr)
- Vinstmarginal före skatt uppgick till 8,9 % (0,1 %)
- Resultat före skatt förbättrades med 17,8 Mkr till 18,0 Mkr (0,2 Mkr)
- Resultat efter skatt förbättrades med 13,1 Mkr till 13,0 Mkr (-0,1 Mkr) och resultat per aktie uppgick till 0,28 kr före utspädning (0,00 kr)
- Kassaflödet från den löpande verksamheten uppgick till 17,9 Mkr (-12,0 Mkr)
- Totala likviditetsutrymmet uppgick 2005-12-31 till 64,2 Mkr
- Utdelning föreslås med 0,30 kr per aktie
- Soliditeten uppgick till 68 %
- Medeltal anställda uppgick till 175 (193)

FJÄRDE KVARTALET 2005

- Omsättningen ökade till 58,9 Mkr (57,4 Mkr)
- Vinstmarginal före skatt uppgick till 13,4 % (9,6 %)
- Resultat före skatt förbättrades med 2,4 Mkr till 7,9 Mkr (5,5 Mkr)
- Resultat efter skatt förbättrades med 2,0 Mkr till 5,8 Mkr (3,9 Mkr) och resultat per aktie uppgick till 0,12 kr (0,08 kr)
- Kassaflödet från den löpande verksamheten uppgick till 12,4 Mkr (5,3 Mkr)

VIKTIGA AFFÄRSHÄNDELSE

UNDER FJÄRDE KVARTALET

- Softronic har avtalat om förvärv av TBook Software AB
- Softronic har levererat IP-baserad kundtjänst till Handelanställdas förbund
- Avtal har tecknats med Jetpak om IT-plattform
- Avtal har tecknats med Rikspolisstyrelsen om antagningssystem

TIDIGARE UNDER 2005

- Softronic har vunnit .NET award tredje året i rad
- Softronic har tecknat avtal med Telia Försäkring om leverans av ITM.
- ITM har certifierats för Microsoft Windows 2003
- Avtal har tecknats med Kunskapsskolan om elevdokumentationssystem
- Softronic har certifierats för e-businesslösningar med Microsoft Biztalk Server 2004
- Softronic har utsetts till EPI-server Solution Partner
- Softronic har levererat IP-baserat Contact center till Kalix Tele 24
- Consultus har erhållit uppdrag med Volvo Construction Equipment International AB

EFTER PERIODENS UTGÅNG

- Softronic har tecknat driftsavtal med IF Metalls a-kassa

SOFTRONIC

BOKSLUTSKOMMUNIKÉ
för perioden
1 jan – 31 dec
2005

KOMMENTARER TILL VERKSAMHETEN

Marknaden

Efterfrågan har ökat stadigt under hela 2005 vilket tillsammans med antalet debiterbara timmar innebär att fjärde kvartalet var mycket lönsamt även ur ett historiskt perspektiv.

Omsättning per anställd har ökat 18 % under året och är nu på samma nivå i företaget som under slutet av 90-talet. Detta framförallt beroende på ökad beläggning medan timpriserna fortsätter att ligga still. Dock har Softronic fortfarande högre snittpriser än konkurrenterna beroende på mer kvalificerade tjänster.

Tillväxten i kärnverksamheten IT-Partner har uppgått till 26 % under året och 28 % sista kvartalet. Det finns inget som tyder på en avmattning i marknaden under första halvåret 2006.

Antalet offertförfrågningar fortsätter att öka på kvalificerade konsulttjänster som även nu har ökat på större projekt och outsourcinguppdrag. Dock är säljprocesserna fortfarande utdragna när det gäller den typen av affärer vilket innebär att försäljningskostnader är mycket höga. I takt med att marknaden förbättras kommer ledtiden att förkortas vilket resulterar i både ökad tillväxt och lönsamhet.

Softronic har kapacitet att vara ledande inom ett antal områden och branscher:

- Partneråtaganden som till exempel outsourcing av verksamhetskritiska IT-lösningar.
- Verksamhetskunnande inom branscherna Försäkring, Medlemsorganisationer och Transport/Spedition/Logistik.
- Tjänstbaserad arkitektur SOA med teknikområden såsom webb-services (t ex Microsofts .NET) och IP-telefoniapplikationer. Ökat fokus kommer att ske inom Java-teknik och öppna system.
- Managementkonsultationer inom företagsutveckling och ledningsutveckling (det tidigare affärsområdet Management har ändrat benämning till Consultus).

Affärshändelser

Softronic har under 2005 tecknat avtal med Telia Försäkring om leverans av försäkringssystemet ITM. ITM har som första applikation i Sverige certifierats för Windows 2003.

Microsoft har utsett Softronic till Gold Certified Partner och till vinnare av .NET Award för tredje året i rad.

Softronic har som första bolag i Sverige certifierat sig på e-businesslösningar med Microsoft Biztalk Server 2004.

Softronic har kvalificerat sig till ny EPiServer Solution Partner.

Avtal har tecknats med Kunskapsskolan om utveckling av elevdokumentationssystem.

Softronic har levererat IP-baserat Contact center till Kalix Tele 24.

Under kvartal fyra har Softronic levererat IP-baserad kundtjänst till Handelsanställdas förbund, tecknat avtal med Jetpak om IT-plattform samt tecknat avtal om webb-baserat antagningsystem till Rikspolisstyrelsen.

Softronic har ingått avtal om förvärv per 1 januari, 2006 av TBook Software AB via pågående nyemission av 2 000 000 egna aktier Serie B. Det förvärvade bolaget kommer att ingå i ett nytt affärsområde, Business Partner.

Efter årets utgång har driftsavtal tecknats med fackförbundet IF Metalls a-kassa.

Consultus har 2005 erhållit uppdrag med Domstolsverket och CSN under avtalet med KKR (Statens Kvalitets- och Kompetensråd). Consultus har erhållit ett större uppdrag med Volvo Construction Equipment International AB.

Resultatutveckling

Fjärde kvartalet visar en vinstmarginal på 13,4 % (9,6 %). Resultatet för kvartalet före skatt förbättrades med 2,4 Mkr till 7,9 Mkr (5,5 Mkr).

Helåret 2005 har inneburit ett förbättrat resultat före skatt med 17,8 Mkr till 18,0 Mkr (0,2 Mkr).

Resultatförbättringen har varit stor i hela verksamheten. Inom IT-Partnerverksamheten har den framförallt skett genom ökad beläggning och 26 % tillväxt i omsättning.

Inom Consultus har resultatet förbättrats avsevärt från -5,2 Mkr till -1,2 Mkr. Dock har omsättningen minskat pga. svårare marknad än IT-marknaden.

Uppskjuten skattefordran

Den 31 december 2005 redovisar koncernen uppskjuten skattefordran om 3,3 Mkr vilket innebär att resultat upp till ca 11,8 Mkr under 2006 inte kommer att belastas med skattekostnad.

Likviditet

Den 31 december 2005 hade koncernen 44,2 Mkr i likvida medel inklusive placeringar i aktier. Kassaflödet från den löpande verksamheten under fjärde kvartalet uppgick till 12,4 Mkr. Det totala likviditetsutrymmet inklusive beviljade men ej utnyttjade krediter uppgick till 64,2 Mkr.

Placering i Mandator-aktier

Softronic har förvärvat aktier i Mandator till ett bokfört värde 2005-12-31 uppgående till 7,1 Mkr. Aktieposten hade ökat i värde med 500 tkr vid bokslutstillfället vilket också beaktats som orealiserad finansiell intäkt. Softronic har 19,1 Mkr i tidigare underskott att användas till kvittning mot bl.a. kapitalplaceringar vinster vilket innebär att skatt inte belastar den orealiserade vinsten per 2005-12-31. Softronic har därefter förvärvat ytterligare poster och antalet Mandator-aktier uppgår nu till 4 780 000 stycken med en orealiserad vinst om ytterligare 1,9 Mkr.

Förutsättningar inför framtiden

Softronics bedömning är att den generella efterfrågeökningen inom mer kvalificerade tjänster kommer att leda till fortsatt god utveckling under 2006.

Softronic har uppnått stabil lönsamhet och kommer nu att prioritera tillväxt i den förbättrade marknaden. Den ska ske genom att ytterligare ta marknadsandelar inom de satsningsområden där vi redan idag är ledande men också genom nya angränsande satsningsområden.

Varje satsningsområde är en kombination av ledande verksamhetskunskap i olika branscher med senaste teknik och återanvändbara moduler för snabb och säker implementering.

Denna tillväxt kommer att kräva expansion både organiskt och via förvärv. Förvärv kommer att ske med målet att skaffa en långsiktig och säker kundbas som sedan kan utvecklas ytterligare inom Softronic.

Förvärvet av TBook innebär att den redan tidigare kompetensen inom resebranschen nu förstärks med produkter och tjänster inom internetbokning för resebyråer, flygbolag och andra transportörer.

Konkurrensen förväntas vara fortsatt intensiv under början av 2006 men möjligheten att få större projekt kommer ändå att öka i takt med fortsatt ökad efterfrågan.

Softronics policy är att inte ge några prognoser men målsättningen är att uppnå 10 % vinstmarginal. Dock kan fluktuationerna mellan kvartalen vara stora på grund av antalet arbetsdagar.

När större projekt startas kommer den organiska tillväxten att öka samtidigt som marginalmålet kan uppnås på ett säkrare sätt.

Utdelningsförslag

Styrelsen har beslutat att föreslå bolagsstämman en utdelning om 0,30 kr per aktie. Utdelningen blir 14,6 Mkr där 2 000 000 stycken aktier under pågående nyemission är medräknade. Styrelsen har till grund för beslutet utgått från koncernens likviditetsbehov och investeringsförmåga.

Anders Eriksson, Verkställande direktör

Softronic

Softronic är ett IT- och managementbolag vars affärsidé är att erbjuda lösningar baserade på modern IT för att skapa bättre affärer och ökad konkurrenskraft för företagets kunder.

Genom att kombinera erfarenhet och nytänkande inom spjutspetsteknik med kompetens inom strategi och organisationsutveckling, tar Softronic ett helhetsansvar - från behovsanalys och utveckling av transaktionsintensiva verksamhetslösningar till implementering och drift.

Företaget grundades 1984 och har idag cirka 175 anställda fördelade på kontor i Stockholm, Malmö, Norge, Estland, och USA. Softronic är noterat på Stockholmsbörsens O-lista.

ÖVRIGT

Analytiker- och pressträff

Med anledning av Bokslutskommunikén inbjuder Softronic till analytiker- och pressträff.

Tid: Onsdag 8 februari 2006, kl. 9.00

Plats: Bolagets lokaler, Ringvägen 100, Stockholm
Frukost serveras.

Rapporter 2006

Delårsrapport (jan-mars), 9 maj

Delårsrapport (april-juni), 16 augusti

Delårsrapport (juli-sept), 26 oktober

Bolagsstämma

Ordinarie bolagsstämma äger rum onsdagen den 10 maj i Softronics lokaler på Ringvägen 100. Kallelse till bolagsstämman kommer att utannonseras.

Revisorernas granskning

Denna rapport har ej varit föremål för revisorernas granskning.

Upplysningar om kvartalsrapporten

Anders Eriksson, Verkställande direktör

E-post: anders.eriksson@softronic.se

Telefon: 08-51 90 90 00

Softronic AB (publ.), org.nr 556249-0192

RESULTATRÄKNING I SAMMANDRAG

| Tkr | 2005 okt-dec | 2004 okt-dec | 2005 helår | 2004 helår |
|---|-------------------------|-------------------------|-----------------------|-----------------------|
| Nettoomsättning | 58 869 | 57 403 | 203 448 | 189 877 |
| Handelsvaror och övriga fakturerade kostnader | -15 921 | -13 586 | -46 450 | -35 360 |
| Övriga externa kostnader | -4 826 | -6 676 | -20 212 | -30 380 |
| Personalkostnader | -30 487 | -31 516 | -118 124 | -122 779 |
| Avskrivningar, anläggningstillgångar | -484 | -553 | -1 643 | -2 087 |
| Rörelseresultat | 7 151 | 5 072 | 17 019 | -729 |
| Finansnetto <u>not 3</u> | 731 | 431 | 986 | 966 |
| Resultat efter finansiella poster | 7 882 | 5 503 | 18 005 | 237 |
| Skatt på årets resultat | -2 055 | -1 642 | -5 034 | -365 |
| NETTORESULTAT | 5 827 | 3 861 | 12 971 | -128 |
| Resultat per aktie, före utspädning, kr <u>not 1</u> | 0,12 | 0,08 | 0,28 | 0,00 |
| Resultat per aktie, efter utspädning, kr <u>not 1</u> | 0,12 | 0,08 | 0,28 | 0,00 |

BALANSRÄKNING I SAMMANDRAG

| Tkr | 2005-12-31 | 2004-12-31 |
|--|-------------------|-------------------|
| TILLGÅNGAR | | |
| Immateriella anl.tillgångar, goodwill | 29 250 | 29 250 |
| Materiella anl.tillgångar | 1 972 | 2 503 |
| Finansiella anl.tillgångar (varav uppskjuten skatt Mkr; 3,3 resp. 8,3) | 3 337 | 8 398 |
| Summa anläggningstillgångar | 34 559 | 40 151 |
| Fordringar mm, exkl: kassa och bank, kortfr. plac. | 52 155 | 52 777 |
| Kortfristiga placeringar | 15 577 | 10 202 |
| Likvida medel | 28 651 | 17 263 |
| Summa omsättningstillgångar | 96 383 | 80 242 |
| SUMMA TILLGÅNGAR | 130 942 | 120 393 |
| EGET KAPITAL OCH SKULDER | | |
| Eget kapital <u>not 5</u> | 89 087 | 76 053 |
| Kortfristiga skulder, ej räntebärande | 41 855 | 44 340 |
| SUMMA EGET KAPITAL OCH SKULDER | 130 942 | 120 393 |

KASSAFLÖDESANALYS**Sammandrag, Mkr**

| | not 4 | 2005 okt-dec | 2004 okt-dec | 2005 helår | 2004 helår |
|---|-------|-----------------|-----------------|---------------|---------------|
| Kassaflöde från den löpande verksamheten före förändringar av rörelsekapital | | 8,4 | 6,3 | 19,7 | 2,6 |
| Förändringar i rörelsekapital | | <u>4,0</u> | <u>-1,0</u> | <u>-1,8</u> | <u>-14,6</u> |
| Kassaflöde från den löpande verksamheten | | 12,4 | 5,3 | 17,9 | -12,0 |
| Kassaflöde från investeringsverksamheten | | -0,4 | -0,1 | -1,1 | -0,8 |
| Kassaflöde från finansieringsverksamheten | | 0,0 | 0,0 | 0,0 | -4,7 |
| SUMMA FÖRÄNDRING AV LIKVIDA MEDEL* | | 12,0 | 5,2 | 16,8 | -17,5 |
| Kassaflöde från den löp. verksamheten per aktie, före utspädning, kr. <u>not 1</u> | | 0,27 | 0,11 | 0,38 | -0,26 |
| Kassaflöde från den löp. verksamheten per aktie, efter utspädning, kr. <u>not 1</u> | | 0,26 | 0,11 | 0,38 | -0,26 |

*Likvida medel består av kassa och bank samt kortfristiga placeringar med en bindningstid om mindre än 3 månader

NYCKELTAL

| Resultat | | 2005 okt-dec | 2004 okt-dec | 2005 helår | 2004 helår |
|--|--------------|-----------------|-----------------|---------------|---------------|
| Resultat per aktie, före utspädning, kr | <u>not 1</u> | 0,12 | 0,08 | 0,28 | 0,00 |
| Resultat per aktie, efter utspädning, kr | <u>not 1</u> | 0,12 | 0,08 | 0,28 | 0,00 |
| Vinstmarginal, % | | 13,4 | 9,6 | 8,9 | 0,1 |
| Räntabilitet, eget kapital, % * | | 15,8 | -0,2 | 15,8 | -0,2 |
| Förädlingsvärde per anställd, Mkr | | 0,22 | 0,20 | 0,77 | 0,63 |
| EBITDA, Mkr | | 7,6 | 5,6 | 18,7 | 1,4 |

* Exklusive nedskrivningar och jämförelsestörande poster. Räntabiliteten avser rullande 12-månader.

| Omsättning | | 2005 okt-dec | 2004 okt-dec | 2005 helår | 2004 helår |
|--|--|-----------------|-----------------|---------------|---------------|
| Nettoomsättning, Mkr | | 59 | 57 | 203 | 190 |
| Försäljning av konsulttjänster, Mkr | | 40 | 44 | 149 | 152 |
| Försäljning av ITM-licenser, Mkr | | 0 | 1 | 1 | 1 |
| Försäljning av varor och övrigt, Mkr | | 19 | 12 | 53 | 37 |
| Tjänsteomsättning per debiterande konsult, Tkr | | 249 | 255 | 929 | 855 |
| Omsättning per anställd, Tkr | | 338 | 312 | 1 163 | 984 |

Finansiell ställning

| | 2005-12-31 | 2004-12-31 |
|---|------------|------------|
| Eget kapital, Mkr | 89 | 76 |
| Soliditet, % | 68 | 63 |
| Likvida medel, inkl kortfristiga placeringar, Mkr | 44 | 27 |
| Outnyttjade krediter | 20 | 20 |

FORTS. NYCKELTAL

| Anställda | 2005 | 2004 | 2005 | 2004 |
|--------------------------------------|----------------|----------------|--------------|--------------|
| | okt-dec | okt-dec | helår | helår |
| Genomsnitt under perioden, antal | 174 | 184 | 175 | 193 |
| Varav debiterande konsulter, antal | 159 | 171 | 160 | 178 |
| Personalomsättning, tolv månaders, % | 7* | 9* | 19* | 8* |
| Antal vid periodens utgång, antal | 176 | 182 | 176 | 182 |
| Antal vid periodens utgång, antal* | 176 | 182 | 176 | 182 |

* korrigerat för avgångar hänförliga till åtgärdsprogram

Debiteringsgrad, timpris

| | | | | | |
|------------------------|--------------|-----|-----|-----|-----|
| Debiteringsgrad, % | <u>not 2</u> | 60 | 61 | 56 | 52 |
| Beläggningsgrad, % | <u>not 2</u> | 68 | 67 | 67 | 61 |
| Timpris genomsnitt, kr | | 904 | 923 | 916 | 924 |

Känslighet, perioden

| | | | | |
|--------------------------------------|------|------|-------|-------|
| Debiteringsgrad, +/- 5%-enheter, Mkr | +/-4 | +/-4 | +/-14 | +/-15 |
| Timpris, +/-50 kr, Mkr | +/-2 | +/-2 | +/-8 | +/-8 |

**Rörelseresultat,
verksamhetsområden**

| | 2005 | | 2004 | | 2005 | | 2004 | |
|------------------------|----------------|------------|----------------|------------|--------------|------------|--------------|------------|
| | okt-dec | | okt-dec | | helår | | helår | |
| | Förs | Res | Förs | Res | Förs | Res | Förs | Res |
| IT-partner ITM, Mkr | 10 | 3,0 | 11 | 2,6 | 42 | 11,6 | 37 | 4,4 |
| IT-Partner övriga, Mkr | 40 | 4,5 | 28 | 1,4 | 130 | 6,8 | 100 | 0,5 |
| Consultus, Mkr | 9 | -0,2 | 20 | 0,7 | 35 | -1,2 | 60 | -5,2 |
| Övrig verksamhet, Mkr | 7 | -0,1 | 8 | 0,4 | 26 | -0,2 | 32 | -0,4 |
| Koncerneliminering | -7 | | -10 | | -30 | | -39 | |
| | 59 | 7,2 | 57 | 5,1 | 203 | 17,0 | 190 | -0,7 |

Utveckling per kvartal

| | Q4/03 | Q1/04 | Q2/04 | Q3/04 | Q4/04 | Q1/05 | Q2/05 | Q3/05 | Q4/05 |
|---------------------|--------------|--------------|--------------|--------------|--------------|--------------|--------------|--------------|--------------|
| Nettoomsättning | 57,1 | 45,7 | 46,8 | 39,9 | 57,4 | 48,9 | 53,1 | 42,5 | 58,9 |
| Resultat före skatt | -7,0 | -0,8 | -2,7 | -1,7 | 5,5 | 4,2 | 3,8 | 2,0 | 7,9 |
| Varav jmfstör post | -2,6 | - | - | - | - | - | - | - | - |
| Vinstmarginal, % | -12,3 | -1,8 | -5,9 | -4,2 | 9,6 | 8,7 | 7,2 | 4,8 | 13,4 |

*Kvartal 3, 2003 skedde en nedskrivning av goodwill om 5,5 Mkr avseende verksamheten i Iberconsult. Jämförelsetalen 2003 är inte omräknade enligt IFRS.

NOTER

Redovisningsprinciper och tilläggsupplysningar

Från 2005-01-01 är koncernredovisningen upprättad enligt International Financial Reporting Standards (IFRS). Jämförelseåret 2004 är omräknat enligt övergångsregler i IFRS 1.

Bokslutskommunikén har upprättats i enlighet med IAS 34, Interim Financial Reporting vilket är överensstämmande med Redovisningsrådets rekommendation RR31, Delårsrapportering för koncerner.

Övergång till IFRS

Effekterna av övergången till IFRS på resultat- och balansräkningar framgår av bilaga 1.

De väsentligaste förändringarna avser avskrivning av goodwill och redovisning av minoritetsandelar.

not 1

Resultat per aktie

Antalet aktier före och efter utspädning vid beräkning av resultat och kassaflöde per aktie uppgår till 46 714 268 stycken aktier för samtliga presenterade perioder. Pågående nyemission 2006 för apportförvärv kommer att innebära att antalet aktier ökar med 2 000 000 stycken till 48 714 268 stycken och att aktiekapitalet ökar med 800 000 kr.

not 2

Debiteringsgrad, beläggningsgrad

Debiteringsgrad avser andelen debiterade timmar av full arbetstid, dvs. samtliga periodens vardagar à ca 8 tim (ca 1 900 tim under året). Vid beräkning av beläggningsgrad minskas full arbetstid med uttagen semester och sjukfrånvaro. Uppgifterna avser debiterande konsulter.

not 3

Finansnetto

Posten innehåller ränteintäkter och räntekostnader inklusive värdeförändringar från kortfristiga placeringar.

not 4

Kassaflödesanalyser

Fördelning av investeringar (Mkr):

| | 2005 helår | 2004 helår |
|----------------------------------|---------------|---------------|
| Nettoinvesteringar i inventarier | -1,1 | -0,8 |

not 5

Eget kapital

Det egna kapitalet ser ut enligt följande i respektive period (Mkr):

| | 2005 helår | 2004 helår |
|--------------------------------|---------------|---------------|
| Belopp vid periodens ingång | 76,1 | 80,6 |
| Korrigerade emissionsutgifter* | - | 0,2 |
| Omräkningsdifferens | - | 0,1 |
| Utdelning | - | -4,7 |
| Periodens resultat | 13,0 | -0,1 |
| Belopp vid periodens utgång | 89,1 | 76,1 |

*Under 2004 har Softronic erhållit återbetalning av ingående mervärdesskatt på emissionsutgifter.

Bilaga 1

Effekter av övergång till IFRS

Koncernens Resultat 2004 (Tkr)

| | 2004 okt-dec | 2004 helår |
|---|-----------------|---------------|
| Resultat enligt tidigare redovisningsprinciper | 3 228 | -2 662 |
| Återföring avskrivningar goodwill | 631 | 2 532 |
| Återföring minoritetens andel av årets resultat | 2 | 2 |
| Periodens resultat enligt IFRS | 3 861 | -128 |




Koncernens Balansräkning 2004 (Tkr)

| | 2004-12-31 |
|---------------------------------------|---------------|
| Goodwill | |
| Enligt tidigare redovisningsprinciper | 26 718 |
| Återföring avskrivningar goodwill | 2 532 |
| Enligt IFRS | 29 250 |

Koncernens Eget kapital 2004 (Tkr)

| | 2004-12-31 |
|---|---------------|
| Eget kapital | |
| Enligt tidigare redovisningsprinciper | 73 509 |
| Återföring avskrivningar goodwill | 2 532 |
| Återföring minoritetens andel av årets resultat | 2 |
| Justerat för minoritetsintresse | 10 |
| Enligt IFRS | 76 053 |



 Vxl: +46 -(0)8-51 90 90 00  Fax: +46 -(0)8-51 90 91 00  E-post: info@softronic.se

Huvudkontor: Softronic AB (publ) | Ringvägen 100 | 118 60 STOCKHOLM. | Org.nr. 556249-0192
STOCKHOLM | GÖTEBORG | MALMÖ | NORGE | ESTLAND | USA
WWW.SOFTRONIC.SE