

JANUARI – JUNI 2006

- Omsättningen ökade med 8 % till 110,3 Mkr (102,0 Mkr)
- Vinstmarginal före skatt förbättrades till 8,6 % (7,9 %)
- Resultat före skatt förbättrades med 17 % till 9,5 Mkr (8,1 Mkr)
- Resultat efter skatt förbättrades med 21 % till 7,0 Mkr (5,7 Mkr)
- Resultat per aktie ökade med 17 % och uppgick till 0,14 kr före utspädning (0,12 kr)
- Kassaflödet från den löpande verksamheten uppgick till 6,6 Mkr (9,6 Mkr)
- Totala likviditetsutrymmet uppgick 2006-06-30 till 55 Mkr
- Soliditeten uppgick till 68 % (66 %)

ANDRA KVARTALET 2006

- Omsättningen ökade med 2 % och uppgick till 54,3 Mkr (53,1 Mkr)
- Rörelsemarginalen uppgick till 6,7 % (7,3 %)
- Rörelseresultat uppgick till 3,6 Mkr (3,9 Mkr)
- Finansnettot uppgick till -2,0 varav -2,1 Mkr avser orealiserad minskning av värde på aktieplacering
- Resultat före skatt uppgick till 1,7 Mkr (3,8 Mkr)
- Resultat efter skatt uppgick till 1,4 Mkr (2,7 Mkr)
- Resultat per aktie uppgick till 0,03 kr före utspädning (0,06 kr)

UNDER ANDRA KVARTALET

- Softronic har förvärvat affärssystemverksamhet från Megabyte Systems AB
- Avtal har tecknats med Arbetslöshetskassornas samorganisation (SO) om utveckling av ärendehanteringssystem

TIDIGARE UNDER 2006

- Softronic har tecknat driftsavtal med IF Metalls a-kassa



DELÅRSRAPPORT
för perioden
1 januari – 30 juni
2006

KOMMENTARER TILL VERKSAMHETEN

Marknaden

Efterfrågan har fortsatt att öka under det andra kvartalet. Tack vare ökad beläggning blev rörelseresultatet under årets andra kvartal i paritet med föregående års andra kvartal trots betydligt färre möjliga debiterbara timmar.

Antalet offertförfrågningar fortsätter att öka på kvalificerade konsulttjänster som även nu har ökat på större projekt och outsourcinguppdrag. Säljprocesserna är fortfarande utdragna när det gäller den typen av affärer, vilket innebär att försäljningskostnader är mycket höga men nu märks också en minskning av ledtiderna troligen beroende på kundernas behov av att snabbare uppnå önskade nyttoeffekter. Om denna utveckling fortsätter kommer det att ge möjligheter till betydligt högre grad av både tillväxt och lönsamhet.

Det finns inget som tyder på en avmattning i marknaden under fortsättningen av 2006.

Softronic har kapacitet att vara ledande inom ett antal områden och branscher:

- Partneråtaganden som till exempel outsourcing av verksamhetskritiska IT-lösningar.
- Verksamhetskunnande inom branscherna Försäkring, Medlemsorganisationer och Transport/Spedition/Logistik.
- Tjänstebaserad arkitektur SOA med teknikområden såsom web-services (t ex Microsofts .NET) och IP-telefoniapplikationer. Ökat fokus kommer att ske inom Java-teknik och öppna system.
- Managementkonsultationer inom företagsutveckling och ledningsutveckling (det tidigare affärsområdet Management har ändrat benämning till Consultus).

Affärshändelser

Under andra kvartalet har affärssystemverksamhet inom Navisionområdet förvärvats från Megabyte Systems AB. Avtal har tecknats med Arbetslöshetskassornas samorganisation (SO) om utveckling av ärendehanteringssystem. Tidigare under året har driftsavtal tecknats med fackförbundet IF Metalls akassa.

Resultatutveckling

Omsättningen första halvåret ökade med 8 % främst hänförlig till avsevärt ökad beläggning till följd av den goda marknaden samt bibehållna timpriser.

IT-Partnerverksamheten har haft 14 % tillväxt under första halvåret samtidigt som beläggningen ökat, vilket sammantaget givit en kraftig resultatförbättring.

Softronic har betydligt högre snittimpriser än konkurrenterna beroende på mer kvalificerade och komplexa tjänster.

Andra kvartalet visar en rörelsemarginal på 6,7 % (7,3 %). Rörelseresultatet uppgick till 3,6 Mkr (3,9 Mkr).

Resultatet före skatt andra kvartalet belastas med -2,1 Mkr avseende minskad realiserad vinst på innehavet i Mandator.

Likviditet

Den 30 juni 2006 hade koncernen 35 Mkr i likvida medel inklusive placeringar i aktier. Kassaflödet från den löpande verksamheten under andra kvartalet uppgick till -0,1 Mkr. Det totala likviditetsutrymmet inklusive beviljade men ej utnyttjade krediter uppgick till 55 Mkr. Utbetalning av utdelning om 14,6 Mkr har skett under andra kvartalet.

Placering i Mandator-aktier

Softronic aktier i Mandator hade ett bokfört värde 2006-06-30 uppgående till 8,4 Mkr. Aktieposten hade ökat i värde med 0,3 Mkr sedan 2005-12-31, vilket också beaktats som realiserad finansiell intäkt. Softronic har 19,1 Mkr i tidigare underskott att användas till kvittning mot bl.a. kapitalplaceringar, vilket innebär att skatt inte belastar den realiserade vinsten.

Förutsättningar inför framtiden

Softronic bedömning är att den generella efterfrågeökningen inom mer kvalificerade tjänster kommer att leda till fortsatt god utveckling under 2006.

Softronic har uppnått stabil lönsamhet och kommer nu att prioritera tillväxt i den förbättrade marknaden. Den ska ske genom att ytterligare ta marknadsandelar inom de satsningsområden där vi redan idag är ledande men också genom nya angränsande satsningsområden.

Varje satsningsområde är en kombination av ledande verksamhetskunskap i olika branscher med senaste teknik och återanvändbara moduler för snabb och säker implementering.

Denna tillväxt kommer att kräva expansion både organiskt och via förvärv. Förvärv kommer att ske med målet att skaffa en långsiktig och säker kundbas som sedan kan utvecklas ytterligare inom Softronic.

Förvärvet av TBook respektive Megabytes affärssystemverksamhet är exempel där förvärvens djupa kundrelationer är mer avgörande än storleken på förvärven.

Konkurrensen förväntas vara fortsatt intensiv under 2006 men möjligheten att få större projekt kommer ändå att öka i takt med fortsatt ökad efterfrågan.

Softronic policy är att inte ge några prognoser men målsättningen är fortfarande att uppnå 10 % vinstmarginal för 2006. Dock kan fluktuationerna mellan kvartalen vara stora på grund av antalet arbetsdagar.

När större projekt startas kommer den organiska tillväxten att öka samtidigt som marginalmålet kan uppnås på ett säkrare sätt.

Sannolikheten att detta ska ske har ökat betydligt tack vare marknadens förbättring under de senaste kvartalen.

Anders Eriksson, Verkställande direktör

Softronic

Softronic är ett IT- och managementbolag vars affärsidé är att erbjuda lösningar baserade på modern IT för att skapa bättre affärer och ökad konkurrenskraft för företagets kunder.

Genom att kombinera erfarenhet och nytänkande inom spjutspetsteknik med kompetens inom strategi och organisationsutveckling, tar Softronic ett helhetsansvar - från behovsanalys och utveckling av transaktionsintensiva verksamhetslösningar till implementering och drift.

Företaget grundades 1984 och har idag cirka 200 anställda fördelade på kontor i Stockholm, Malmö, Norge, Estland, och USA. Softronic är noterat på Stockholmsbörsens O-lista.

ÖVRIGT

Rapporter 2006

Delårsrapport (juli-sept), 26 oktober

Revisorernas granskning

Denna rapport har ej varit föremål för revisorernas granskning.

Upplysningar om kvartalsrapporten

Anders Eriksson, Verkställande direktör

E-post: anders.eriksson@softronic.se

Telefon: 08-51 90 90 00

Softronic AB (publ.), org.nr 556249-0192

RESULTATRÄKNING I SAMMANDRAG

Tkr	2006 april-juni	2005 april-juni	2006 jan-juni	2005 jan-juni	2005 helår
Nettoomsättning	54 329	53 129	110 307	102 044	203 448
Handelsvaror och övriga fakturerade kostnader	-11 623	-11 121	-23 264	-19 403	-46 450
Övriga externa kostnader	-5 640	-5 491	-11 199	-10 875	-20 212
Personalkostnader	-33 056	-32 236	-66 209	-63 062	-118 124
Avskrivningar, anläggningstillgångar	-396	-404	-744	-759	-1 643
Rörelseresultat	3 614	3 877	8 891	7 945	17 019
Finansnetto <u>not 3</u>	-1 954	-40	604	137	986
Resultat efter finansiella poster	1 660	3 837	9 495	8 082	18 005
Skatt på årets resultat	-290	-1 147	-2 523	-2 330	-5 034
NETTORESULTAT	1 370	2 690	6 972	5 752	12 971
Minoritetens andel av nettoresultatet	-	-	-	-	-
Resultat per aktie, före utspädning, kr <u>not 1</u>	0,03	0,06	0,14	0,12	0,28
Resultat per aktie, efter utspädning, kr <u>not 1</u>	0,03	0,06	0,14	0,12	0,28

BALANSRÄKNING I SAMMANDRAG

Tkr	2006-06-30	2005-06-30	2005-12-31
TILLGÅNGAR			
Immateriella anl.tillgångar, goodwill <u>not 6</u>	36 117	29 250	29 250
Materiella anl.tillgångar	2 507	2 318	1 972
Finansiella anl.tillgångar (varav uppskjuten skatt Mkr, 1,9 resp. 6,0)	1 972	6 069	3 337
Summa anläggningstillgångar	40 596	37 637	34 559
Fordringar mm, exkl: kassa och bank, kortfr. plac.	57 517	49 523	52 155
Kortfristiga placeringar	16 843	15 258	15 577
Likvida medel	17 709	21 230	28 651
Summa omsättningstillgångar	92 069	86 011	96 383
SUMMA TILLGÅNGAR	132 665	123 648	130 942
EGET KAPITAL OCH SKULDER			
Eget kapital <u>not 5</u>	90 235	81 862	89 087
Kortfristiga skulder, ej räntebärande	42 430	41 786	41 855
SUMMA EGET KAPITAL OCH SKULDER	132 665	123 648	130 942

KASSAFLÖDESANALYS

Sammandrag, Mkr	<u>not 4</u>	2006 april-juni	2005 april-juni	2006 jan-juni	2005 jan-juni	2005 helår
Kassaflöde från den löpande verksamheten före förändringar av rörelsekapital		2,0	4,3	10,2	8,9	19,7
Förändringar i rörelsekapital		-2,1	<u>0,5</u>	<u>-3,6</u>	<u>0,7</u>	<u>-1,8</u>
Kassaflöde från den löpande verksamheten		-0,1	4,8	6,6	9,6	17,9
Kassaflöde från investeringsverksamheten		-1,2	-0,4	-1,7	-0,6	-1,1
Kassaflöde från finansieringsverksamheten		-14,6	-	-14,6	-	-
SUMMA FÖRÄNDRING AV LIKVIDA MEDEL*		-15,9	4,4	-9,7	9,0	16,8
Kassaflöde från den löp. verksamheten per aktie, före utspädning, kr. <u>not 1</u>		0,00	0,10	0,14	0,21	0,38
Kassaflöde från den löp. verksamheten per aktie, efter utspädning, kr. <u>not 1</u>		0,00	0,10	0,14	0,21	0,38

*Likvida medel består av kassa och bank samt kortfristiga placeringar med en bindningstid om mindre än 3 månader

NYCKELTAL

Resultat		2006 april-juni	2005 april-juni	2006 jan-juni	2005 jan-juni	2005 helår
Resultat per aktie, före utspädning, kr	<u>not 1</u>	0,03	0,06	0,14	0,12	0,28
Resultat per aktie, efter utspädning, kr	<u>not 1</u>	0,03	0,06	0,14	0,12	0,28
Rörelsemarginal, %		6,7	7,3	8,1	7,8	8,4
Vinstmarginal, %		3,1	7,2	8,6	7,9	8,9
Räntabilitet, eget kapital, % *		16,0	10,7	16,0	10,7	15,8
Förädlingsvärde per anställd, Mkr		0,20	0,21	0,41	0,40	0,77
EBITDA, Mkr		4,0	4,3	9,6	8,7	18,7

* Exklusive nedskrivningar och jämförelsestörande poster. Räntabiliteten avser rullande 12-månader.

Omsättning		2006 april-juni	2005 april-juni	2006 jan-juni	2005 jan-juni	2005 helår
Nettoomsättning, Mkr		54	53	110	102	203
Försäljning av konsulttjänster, Mkr		41	40	86	79	149
Försäljning av varor och övrigt, Mkr		13	13	24	23	54
Tjänsteomsättning per debiterande konsult, Tkr		246	248	515	479	929
Omsättning per anställd, Tkr		300	304	609	573	1 163

Finansiell ställning		2006-06-30	2005-06-30	2005-12-31
Eget kapital, Mkr		90	82	89
Soliditet, %		68	66	68
Likvida medel, inkl kortfristiga placeringar, Mkr		35	36	44
Outnyttjade krediter		20	20	20

FORTS. NYCKELTAL

Anställda	2006	2005	2006	2005	2005
	april-juni	april-juni	jan-juni	jan-juni	helår
Genomsnitt under perioden, antal	181	175	181	178	175
Varav debiterande konsulter, antal	167	161	167	164	160
Personalomsättning, tolv månaders, %	16	15	16	15	19
Antal vid periodens utgång, antal	182	173	182	173	176

Debiteringsgrad, timpris

Beläggningsgrad, %	<u>not 2</u>	78	66	76	66	67
Timpris genomsnitt, kr		872	901	895	895	916

Känslighet, perioden

Beläggningsgrad, +/- 5%-enheter, Mkr	+3	+/-3	+/-6	+/-7	+/-11
Timpris, +/-50 kr, Mkr	+/-2	+/-2	+/-5	+/-4	+/-8

**Rörelseresultat,
verksamhetsområden**

	2006		2005		2006		2005		2005	
	april-juni		april-juni		jan-juni		jan-juni		helår	
	Förs	Res	Förs	Res	Förs	Res	Förs	Res	Förs	Res
IT-partner, Mkr	45	3,4	43	3,9	96	9,2	84	7,9	172	18,4
Consultus, Mkr	7	0,2	10	0,0	14	-0,3	20	0,0	35	-1,2
Övrig verksamhet, Mkr	8	0,0	7	0,0	16	0,0	14	0,0	26	-0,2
Koncerneliminering	-6		-7		-16		-16		-30	
	54	3,6	53	3,9	110	8,9	102	7,9	203	17,0

Utveckling per kvartal

	Q2/04	Q3/04	Q4/04	Q1/05	Q2/05	Q3/05	Q4/05	Q1/06	Q2/06
Nettoomsättning	46,8	39,9	57,4	48,9	53,1	42,5	58,9	56,0	54,3
Resultat före skatt	-2,7	-1,7	5,5	4,2	3,8	2,0	7,9	7,8	1,7
Vinstmarginal, %	-5,9	-4,2	9,6	8,7	7,2	4,8	13,4	14,0	3,1

NOTER

Redovisningsprinciper och tilläggsupplysningar

Bokslutskommunikén har upprättats i enlighet med IAS 34, Interim Financial Reporting vilken är överensstämmande med Redovisningsrådets rekommendation RR31, Delårsrapportering för koncerner.

Koncernen tillämpar samma redovisningsprinciper och beräkningsgrunder som i årsredovisningen 2005.

not 1

Resultat per aktie

Antalet aktier före och efter utspädning vid beräkning av resultat och kassaflöde per aktie uppgår till 48 714 268 stycken aktier för 2006 och 46 714 268 för första halvåret 2005.

Genomförd nyemission 2006 för apportförfärv har medfört att antalet aktier ökat med 2 000 000 stycken och att aktiekapitalet ökat med 800 000 kr.

not 2

Beläggningsgrad

Beläggningsgrad avser andelen debiterade timmar av full arbetstid, d.v.s. samtliga periodens vardagar à ca 8 tim (ca 1 900 tim under året) minskat med uttagen semester och sjukfrånvaro. Uppgifterna avser debiterande konsulter.

not 3

Finansnetto

Posten innehåller ränteintäkter och räntekostnader inklusive värdeförändringar från kortfristiga placeringar.

not 4

Kassaflödesanalyser

Fördelning av investeringar (Mkr):

	2006 jan-juni	2005 jan-juni	2005 helår
Nettoinvesteringar i inventarier	-0,8	-0,6	-1,1
Nettoinvesteringar i imm. anl. tillg	-0,9	-	-
Totalt:	-1,7	-0,6	-1,1

not 5

Eget kapital

Det egna kapitalet ser ut enligt följande i respektive period (Mkr):

	2006 jan-juni	2005 jan-juni	2005 helår
Belopp vid periodens ingång	89,1	76,1	76,1
Utdelning	-14,6	-	-
Omräkningsdifferens	-0,1	0,1	-
Nyemission 2 000 000 st aktier	0,8	-	-
Övrigt tillskjutet kapital	8,0		
Periodens resultat	7,0	5,7	13,0
Belopp vid periodens utgång	90,2	81,9	89,1




	2006 jan-juni	2005 jan-juni	2005 helår
Aktiekapital	19,5	18,7	18,7
Omräkningsreserv	0,2	0,3	0,2
Övrigt tillskjutet kapital	8,0	-	-
Bal.vinstmedel och årets resultat	<u>62,5</u>	<u>62,9</u>	<u>70,2</u>
Summa	90,2	81,9	89,1
Minoritetsintresse	-	-	-
Totalt eget kapital	90,2	81,9	89,1

not 6

Immateriella anl.tillgångar, goodwill

Förändringen om 6,9 Mkr, jämfört med balanserat värde 2005-12-31 avser goodwill och immateriell tillgång hänförlig till förvärvet av TBook Software AB och inkrämsförvärvet av Navisionverksamheten från Megabyte Systems AB.



 Vxl: +46 -(0)8-51 90 90 00  Fax: +46 -(0)8-51 90 91 00  E-post: info@softronic.se

Huvudkontor: Softronic AB (publ) | Ringvägen 100 | 118 60 STOCKHOLM. | Org.nr. 556249-0192
STOCKHOLM | GÖTEBORG | MALMÖ | NORGE | ESTLAND | USA
WWW.SOFTRONIC.SE