

HELÅRET 2007

- Omsättningen ökade med 38 % till 307 Mkr (223 Mkr)
- Resultat före skatt ökade med 84 % till 52,1 Mkr (28,3 Mkr)
- Vinstmarginalen före skatt ökade till 17,0 % (12,7 %)
- Resultat efter skatt ökade till 37,1 Mkr (22,2 Mkr)
- Resultat efter skatt per aktie uppgick till 0,76 kr efter utspädning (0,46 kr)
- Kassaflödet från den löpande verksamheten uppgick till 55,3 Mkr (9,4 Mkr)
- Totala likviditetsutrymmet uppgick 2007-12-31 till 82,7 Mkr
- Soliditeten uppgick till 71 % (73 %)
- Styrelsen föreslår utdelning med 0,30 kr per aktie

FJÄRDE KVARTALET 2007

- Omsättningen ökade med 37 % till 91 Mkr (66 Mkr)
- Resultat före skatt ökade med 48 % till 19,1 Mkr (12,9 Mkr)
- Vinstmarginalen före skatt ökade till 21,1 % (19,5 %)
- Resultat efter skatt ökade till 13,9 Mkr (10,6 Mkr)
- Resultat efter skatt per aktie uppgick till 0,29 kr efter utspädning (0,22 kr)

VIKTIGA AFFÄRSHÄNDELSE

UNDER FJÄRDE KVARTALET

- Softronic har tecknat avtal med Cardif Nordic om leverans av ITM
- Softronic har tecknat flera dokumenthanteringsavtal med Sveriges a-kassor

TIDIGARE UNDER 2007

- Softronic har tecknat nytt nordiskt ramavtal med SAS
- Avtal har tecknats med DnB NORs dotterbolag Vital Forsikring om leverans av ITM
- Avtal har tecknats med ytterligare ett Nordiskt försäkringsbolag om leverans av ITM
- Softronic har tecknat avtal med LO och Transport om IP-telefoni
- Avtal med ett flertal organisationer som Byggnads och SEKO's a-kassa har förlängts.
- Softronic har tecknat avtal med ett av Sveriges största fackförbund om SOA-baserade Softflow

EFTER PERIODENS UTGÅNG

- Softronic har förvärvat IT-tjänsteföretaget ISSI
- Softronic har tecknat avtal med PP Pension om nytt integrerat ITM-system
- Softronic har förvärvat affärssystemföretaget Enter system
- Softronic har förvärvat IT-konsultföretaget Yarrow

SOFTRONIC

BOKSLUTSKOMMUNIKÉ
för perioden

1 januari – 31 december
2007

2007 - Bästa året i Softronicns historia

Marknaden

Marknaden är fortsatt stark inom affärsförbättrande utvecklingsprojekt i den tekniska frontlinjen vilket passar väl in i Softronicns affärsidé, strategi och erbjudande. Marknaden har ännu inte visat någon tendens till avmattning trots utomstående indikationer på en kommande lågkonjunktur.

Bolagets tillväxt, beläggning och lönsamhet har aldrig varit bättre i bolagets 23-åriga historia.

Den starka efterfrågan har fått som konsekvens att kvalificerade och erfarna resurser nu blivit en bristvara i hela branschen. Det har resulterat i ökad personalomsättning men också möjligheter till prisökningar inom komplexa uppdrag. De redan låga resurskonsumptionspriserna har dock legat still under perioden.

Organisk tillväxt

Under året har Softronic rekryterat 139 konsulter vilket är en mycket bra siffra relativt de 197 anställda vid ingången av året. Efter personalomsättning uppgick den organiska tillväxten i antal anställda till 37 % och antalet anställda uppgick till 270.

Förvärv

Softronic har följt sin förvärvsstrategi och ökat förvärvstakten inför 2008.

För att komplettera den organiska tillväxten och uppnå ännu större effekt i marknaden har Softronic förvärvat tre företag med sammanlagt över 100 anställda. Förvärven ger utökade möjligheter i form av fler kundkontaktytor, nya produkter och tjänster samt kompetenta resurser i redan starka branschsegment som Resor, Telekom och Finans.

Företagen är ISSI med 25 anställda levererar paketerade tjänster inom resesektorn bestående av allt från produkter till drift och konsulttjänster.

Konsultföretaget Yarrow har 65 anställda och arbetar främst inom offentlig sektor, telekom och finans. Affärssystemföretaget Enter har 15 anställda och arbetar med produkter från SAP och Microsoft.

Resultatutveckling

Omsättningen under året 2007 ökade med 38 % till 307 Mkr främst hänförlig till ökad organisk tillväxt. Resultat före skatt har ökat med 84 % till 52,1 Mkr och vinstmarginalen blev 17,0 % (12,7 %).

I fjärde kvartalet ökade omsättningen med 37 % till 91 Mkr och resultatet med 48 % till 19,1 Mkr med en vinstmarginal på 21,1 % (19,5 %).

Softronic har betydligt högre snittpriser än konkurrenterna beroende på mer kvalificerade och komplexa tjänster.

Förutsättningar inför framtiden

Softronic har en målsättning att fortsätta vara bland de bästa noterade IT-konsultföretagen räknat både i tillväxt och lönsamhet.

Det sker genom att ytterligare ta marknadsandelar inom de satsningsområden där vi redan idag är ledande men också genom nya angränsande satsningsområden. Den strategin har följts de senaste åren och varit mycket lyckosam.

De förvärvade bolagens omsättning motsvarar en omsättningsökning för Softronic 2008 på ca 40 % oräknat synergier och organisk tillväxt.

Naturligtvis kommer så relativt stora förvärv att innebära vissa initiala effektivitetsförluster och investeringar under de första kvartalen men de kommande synergimöjligheterna är stora mellan den redan framgångsrika verksamheten inom Softronic och de nyförvärvade bolagen vilket leder till betydligt högre flexibilitet och samtidigt kapacitet att ta större åtaganden.

I dagsläget krävs beredskap för att marknaden kan förändras. I en fortsatt god marknad kommer Softronic att komplettera förvärven med fortsatt stark organisk tillväxt. I det fall marknaden skulle försämrats så finns ett skydd i den större mängd långa kundåtaganden som såväl Softronic som de förvärvade bolagen har upparbetat under de senaste åren.

Softronicns policy är att inte ge några prognoser men målsättningen är fortfarande att bibehålla bland de bästa marginalerna och tillväxten jämfört med övriga noterade svenska konsultföretag.

Affärshändelser

Bolagets affärshändelser under 2007 har också varit rekordartade. Under det fjärde kvartalet har följande kundavtal tecknats:

- Leverans av försäkringssystemet ITM till BNP Paribas dotterbolag Cardif Nordic
- Dokumenthantering åt IF Metalls, SEKO och Byggnads a-kassa
- Ramavtal med Arbetslöshetskassornas Samorganisation SO avseende hantering av a-kassedokument

Tidigare under året har följande avtal tecknats:

- Nytt ramavtal med SAS
- Förnyat driftsavtal med Byggnadsarbetareförbundet samt SEKO a-kassa
- IP-telefoni till Svenska Transportarbetareförbundet och LO

- Leverans av försäkringssystemet ITM till DnB NORs dotterbolag Vital Försäkring och med ytterligare ett Nordiskt försäkringsbolag
- Ett av Sveriges största fackförbund har valt SOA-baserade workflowprodukten Softflow

Efter periodens slut i början av januari 2008 tecknades avtal med PP Pension om nytt integrerat ITM system.

Likviditet

Kassaflödet från den löpande verksamheten under fjärde kvartalet uppgick till 31,8 Mkr (7,7 Mkr).

Den 31 december 2007 hade koncernen 62,7 Mkr i likvida medel. Det totala likviditetsutrymmet bestående av likvida medel, kortfristiga placeringar i likviditetsfonder samt beviljade men ej utnyttjade krediter uppgick till 82,7 Mkr.

Efter perioden har bolaget betalat kontanta förvärvsköpeskillingar som uppgår till 31 Mkr.

Utdelningsförslag

Styrelsen har beslutat föreslå årsstämman en utdelning om 0,30 kr per aktie. Utdelningen blir 14,6 Mkr. Styrelsen har till grund för beslutet utgått från utdelningspolicyn med koncernens likviditetsbehov och investeringsförmåga som underlag.

Placering i Mandator-aktier

Softronic har under fjärde kvartalet sålt samtliga aktier i Mandator för 12,7 Mkr. Aktiernas genomsnittliga anskaffningsvärde var 7,8 Mkr och realisationsvinsten är därmed 4,9 Mkr, en ökning med 63 %. För 2007 redovisades en vinst om 1,0 Mkr och det fjärde kvartalet 2,8 Mkr. Vinsten belastas inte med skatt då ansamlade kapitalförluster från tidigare år kan utnyttjas.

Risker och osäkerhetsfaktorer

De risker och osäkerhetsfaktorer som moderbolaget och koncernen kan stå inför är främst relaterade till förändringar i personalens beläggning, snittdebitering, personalomsättning samt lönekostnader som alla har en avgörande påverkan på lönsamheten.

Softronic

Softronic är ett IT- och managementbolag vars affärsidé är att erbjuda lösningar baserade på modern IT för att skapa bättre affärer och ökad konkurrenskraft för företagets kunder.

Genom att kombinera erfarenhet och nytänkande inom spjutspeltsteknik med kompetens inom strategi och organisationsutveckling, tar Softronic ett helhetsansvar - från behovsanalys och utveckling av transaktionsintensiva verksamhetslösningar till implementering och drift.

Företaget grundades 1984 och har idag cirka 380 anställda fördelade på kontor i Stockholm, Malmö, Göteborg, Arjeplog och Estland. Softronic är noterat på Nordiska Börsen Stockholm Small Cap.

ÖVRIGT

Rapporter och Årsstämma 2008

Delårsrapport (jan-mars), 6 maj
 Årsstämma 2008, 7 maj
 Delårsrapport (april-juni), 20 augusti
 Delårsrapport (juli-sept), 23 oktober

Revisorernas granskning

Denna rapport har ej varit föremål för revisorernas granskning.

Upplysningar om kvartalsrapporten

Anders Eriksson, Verkställande direktör
 E-post: anders.eriksson@softronic.se
 Telefon: 08-51 90 90 00

Softronic AB (publ.), org.nr 556249-0192

Styrelsen och verkställande direktören försäkrar att bokslutskommunikén ger en rättvisande översikt av företagets och koncernens verksamhet, ställning och resultat samt beskriver väsentliga risker och osäkerhetsfaktorer som företaget och de företag som ingår i koncernen står inför.

Rolf Jinglöv, Styrelsens ordförande

Stig Martín, Styrelseledamot

Ragnar Wilton, Styrelseledamot

Marika Wassberg Skärvik, Styrelseledamot

Anders Eriksson, Verkställande direktör

Stefan Engqvist, Styrelseledamot

Mats Runsten, Styrelseledamot

Anders Bagewitz, Styrelseledamot

Tomas Högström, Styrelseledamot

RESULTATRÄKNING I SAMMANDRAG

Tkr	2007 okt-dec	2006 okt-dec	2007 helår	2006 helår
Intäkter	90 679	66 061	307 332	222 615
Handelsvaror och övriga fakturerade kostnader	-16 576	-14 879	-52 273	-48 352
Övriga externa kostnader	-6 939	-5 952	-24 315	-21 677
Personalkostnader	-50 691	-34 419	-178 891	-127 138
Avskrivningar, anläggningstillgångar	-647	-453	-2 227	-1 630
Rörelseresultat	15 826	10 358	49 626	23 818
Finansnetto <u>not 3</u>	3 290	2 535	2 491	4 491
Resultat före skatt	19 116	12 893	52 117	28 309
Skatt	-5 230	-2 328	-14 981	-6 128
NETTORESULTAT	13 886	10 565	37 136	22 181
Hänförligt till:				
Moderbolagets aktieägare	13 886	10 565	37 136	22 181
Minoritetsintresse	-	-	-	-
Resultat per aktie, före och efter utspädning, kr <u>not 1</u>	0,29	0,22	0,76	0,46

BALANSRÄKNING I SAMMANDRAG

Tkr	2007-12-31	2006-12-31
TILLGÅNGAR		
Immateriella anl.tillgångar, goodwill <u>not 6</u>	36 076	35 820
Materiella anl.tillgångar	6 585	2 570
Finansiella anl.tillgångar	3 654	30
Uppskjuten skattefordran	817	1 738
Summa anläggningstillgångar	47 132	40 158
Fordringar mm.	71 203	60 806
Kortfristiga placeringar (kapitalplaceringsaktier)	-	11 702
Likvida medel (inkl. Likviditetsfond)	62 671	31 401
Summa omsättningstillgångar	133 874	103 909
SUMMA TILLGÅNGAR	181 006	144 067
EGET KAPITAL OCH SKULDER		
Eget kapital <u>not 5</u>	128 200	105 405
Kortfristiga skulder, ej räntebärande	52 806	38 662
SUMMA EGET KAPITAL OCH SKULDER	181 006	144 067
STÄLLDA SÄKERHETER	23 125	23 125

KASSAFLÖDESANALYS**Sammandrag, Mkr**

	not 4	2007 okt-dec	2006 okt-dec	2007 helår	2006 helår
Kassaflöde från den löpande verksamheten före förändringar av rörelsekapital		18,0	11,3	54,4	26,5
Förändringar i rörelsekapital		<u>13,8</u>	<u>-3,6</u>	<u>0,9</u>	<u>-17,1</u>
Kassaflöde från den löpande verksamheten		31,8	7,7	55,3	9,4
Kassaflöde från investeringsverksamheten		-7,3	1,5	-9,6	-0,5
Kassaflöde från finansieringsverksamheten		0,2	0,0	-14,4	-14,6
ÅRETS/PERIODENS KASSAFLÖDE*		24,7	9,2	31,3	-5,7
Likvida medel vid årets/periodens början		38,0	22,2	31,4	37,1
Likvida medel vid årets/periodens slut		62,7	31,4	62,7	31,4
Kassaflöde från den löp. verksamheten per aktie, före och efter utspädning, kr. <u>not 1</u>		0,65	0,16	1,14	0,19

*Likvida medel består av kassa och bank samt kortfristiga placeringar med en bindningstid om mindre än 3 månader. Under fjärde kvartalet har placeringen i Mandatoraktier sålts för 12,7 Mkr vilket i sin helhet tillförts likvida medel.

NYCKELTAL

Resultat		2007 okt-dec	2006 okt-dec	2007 helår	2006 helår
Resultat per aktie, före utspädning, kr	<u>not 1</u>	0,29	0,22	0,76	0,46
Resultat per aktie, efter utspädning, kr	<u>not 1</u>	0,29	0,22	0,76	0,46
Rörelsemarginal, %		17,5	15,7	16,1	10,7
Vinstmarginal, %		21,1	19,5	17,0	12,7
Räntabilitet, eget kapital, %		32,6	23,0	32,6	23,0
Förädlingsvärde per anställd, Mkr		0,25	0,23	0,88	0,80
EBITDA, Mkr*		16,5	10,8	51,9	25,4

* Rörelseresultat före avskrivningar

Omsättning		2007 okt-dec	2006 okt-dec	2007 helår	2006 helår
Nettoomsättning, Mkr		91	66	307	223
Försäljning av konsulttjänster, Mkr		68	47	241	167
Försäljning av varor och övrigt, Mkr		23	19	66	56
Tjänsteomsättning per debiterande konsult, Tkr		267	258	984	960
Omsättning per anställd, Tkr		337	337	1 187	1 184

Finansiell ställning

	2007-12-31	2006-12-31
Eget kapital, Mkr	128	105
Soliditet, %	71	73
Likvida medel, inkl kortfristiga placeringar, Mkr	63	43
Outnyttjade krediter, Mkr	20	20

FORTS. NYCKELTAL

	2007	2006	2007	2006
Anställda	okt-dec	okt-dec	helår	helår
Genomsnitt under perioden, antal	269	196	259	188
Varav debiterande konsulter, antal	255	182	245	174
Personalomsättning, tolv månaders, %	25	18	25	21
Antal vid periodens utgång, antal	270	197	270	197

Beläggningsgrad, timpris

Beläggningsgrad, %	<u>not 2</u>	78	78	77	77
Timpris genomsnitt, kr		912	910	898	902

Känslighet, perioden (effekt på resultat före skatt)

Beläggningsgrad, +/- 5%-enheter, Mkr	+/-4	+/-3	+/-16	+/-11
Timpris, +/-50 kr, Mkr	+/-4	+/-3	+/-13	+/-9

Utveckling per kvartal	Q4/05	Q1/06	Q2/06	Q3/06	Q4/06	Q1/07	Q2/07	Q3/07	Q4/07
Nettoomsättning, Mkr	58,9	56,0	54,3	46,2	66,1	76,2	79,5	60,9	90,7
Resultat före skatt, Mkr	7,9	7,8	1,7	5,9	12,9	12,7	10,9	9,4	19,1
Vinstmarginal, %	13,4	14,0	3,1	12,8	19,5	16,7	13,7	15,4	21,1

MODERBOLAGET RESULTATRÄKNING I SAMMANDRAG

Mkr	2007 helår	2006 helår
Intäkter	281	194
Kostnader	-281	-194
Rörelseresultat	0	0
Finansnetto	2	4
Resultat före skatt	2	4
Skatt	-1	1
NETTORESULTAT	1	5

MODERBOLAGET KASSAFLÖDESANALYS

Mkr	2007 helår	2006 helår
Kassaflöde från den löpande verksamheten	63	10
Kassaflöde från investeringsverksamheten	-10	-2
Kassaflöde från finansieringsverksamheten	-16	-15
ÅRETS/PERIODENS KASSAFLÖDE	37	-7
Likvida medel vid årets/periodens början	21	28
Likvida medel vid årets/periodens slut	58	21

MODERBOLAGET BALANSRÄKNING I SAMMANDRAG

Mkr	2007-12-31	2006-12-31
TILLGÅNGAR		
Anläggningstillgångar	67	58
Omsättningstillgångar	123	90
SUMMA TILLGÅNGAR	190	148
EGET KAPITAL OCH SKULDER		
Eget kapital	136	114
Skulder, tilläggsköpeskillingar		
Långfristiga skulder, räntebärande		
Kortfristiga skulder, räntebärande		
Kortfristiga skulder, ej räntebärande	54	34
SUMMA EGET KAPITAL OCH SKULDE	190	148
STÄLLDA SÄKERHETER	23 125	23 125

Informationen i denna bokslutskommuniké är sådan som Softronic AB (publ) skall offentliggöra enligt lagen om värdepappersmarknaden och/eller handel med finansiella instrument. Informationen lämnades för offentliggörande den 7 februari 2008 kl. 8.00.

NOTER

Redovisningsprinciper och tilläggsupplysningar

Bokslutskommunikén har upprättats i enlighet med IAS 34, Interim Financial Reporting vilket är i överensstämmelse med Redovisningsrådets rekommendation RR31, Delårsrapportering för koncerner.

Tidigare har resultatet rapporterats per verksamhetsområde. Under 2007 har flera förvärv gjorts med tillträde 2008-01-01 och översyn har skett av verksamhetsrapporteringen. Koncernens verksamhet bedrivs som ett brett verksamhetsområde och kommer därav att rapporteras som ett segment med start kvartal fyra 2007.

Koncernen tillämpar samma redovisningsprinciper och beräkningsgrunder som i årsredovisningen 2006.

not 1

Resultat per aktie

Antalet aktier före och efter utspädning vid beräkning av resultat och kassaflöde per aktie uppgår till 48 714 268 stycken aktier.

not 2

Beläggningsgrad

Beläggningsgrad avser andelen debiterade timmar av full arbetstid, d.v.s. samtliga periodens vardagar à ca 8 tim (ca 1 900 tim under året) minskat med uttagen semester och sjukfrånvaro. Uppgifterna avser debiterande konsulter.

not 3

Finansnetto

Posten innehåller ränteintäkter och räntekostnader samt värdeförändringar från kortfristiga placeringar.

not 4

Kassaflödesanalys

Fördelning av investeringar (Mkr):

	2007 helår	2006 helår
Nettoinvesteringar i inventarier	-5,5	-1,7
Nettoinvesteringar i imm. anl. tillg	-0,5	1,2
Förskott köp av dotterbolag	-3,6	-
Totalt:	-9,6	-0,5

not 5

Eget kapital

Det egna kapitalet ser ut enligt följande i respektive period (Mkr):

	2007 helår	2006 helår
Belopp vid periodens ingång	105,4	89,1
Utdelning	-14,6	-14,6
Omräkningsdifferens	0,1	-
Förvärv rörelse med min. intresse	0,2	-
Nyemission 2 000 000 st aktier	-	0,8
Övrigt tillskjutet kapital	-	8,0
Periodens resultat	37,1	22,2
Belopp vid periodens utgång	128,2	105,4
	2007 helår	2006 helår
Aktiekapital	19,5	19,5
Omräkningsreserv	0,3	0,2
Övrigt tillskjutet kapital	8,0	8,0
Bal.vinstmedel och årets resultat	100,2	77,7
Summa	128,0	105,4
Minoritetsintresse	0,2	-
Totalt eget kapital	128,2	105,4

not 6

Förvärv av rörelse




Avseende inkrämsförvärvet 2006 av Navisionverksamheten från Megabyte Systems AB har tilläggsköpeskilling om 0,5 Mkr bokförts 2007 men ej utbetalts. Minoritetsandel 9,9 % i Softronic Auto Partner har förvärvats 2007. Andel om 90,1 % av Softronic Dokumenthantering AB har förvärvats 2007.

Specifikation förvärv av rörelse, inkräm (Mkr)

	2007 helår	2006 helår
Kontant betalning	-	0,9
Nyemission 2 000 000 aktier	-	8,8
Köpeskilling	1,0	-
Totalt anskaffningsvärde	1,0	9,7
Avgår ej betald	-0,5	-
Totalt utbetald anskaffningsvärde	0,5	9,7
Förvärvade tillgångar och skulder		
Goodwill	0,5	4,1
Övriga immatriella anl. tillg.*	0,5	3,0
Uppskjutet skattefordran	-	1,2
Omsättningstillgångar	-	1,3
Likvida medel	-	2,1
Kortfristiga skulder	-	-2,0
Minoritetsintresse	0,0	-
Avgår ej utbetald tilläggsköpeskilling	-0,5	-
	0,5	9,7
Totalt kassaflöde hänförligt till förvärv	-0,5	1,2

* Immateriell anläggningstillgång är hänförlig till förvärvat kundstock.



 Vxl: +46 -(0)8-51 90 90 00  Fax: +46 -(0)8-51 90 91 00  E-post: info@softronic.se

Huvudkontor: Softronic AB (publ) | Ringvägen 100 | 118 60 STOCKHOLM. | Org.nr. 556249-0192
STOCKHOLM | GÖTEBORG | MALMÖ | ESTLAND |
WWW.SOFTRONIC.SE