

FÖRSTA KVARTALET 2008

- Omsättningen ökade med 46 % till 111,5 Mkr (76,2 Mkr)
- Resultat före skatt ökade med 21 % till 15,4 Mkr (12,7 Mkr)
- Resultat efter skatt ökade till 11,2 Mkr (9,1 Mkr)
- Resultat efter skatt per aktie uppgick till 0,23 kr efter utspädning (0,19 kr)
- Kassaflödet från den löpande verksamheten uppgick till 14,4 Mkr (5,7 Mkr)
- Totala likviditetsutrymmet uppgick 2008-03-31 till 63,6 Mkr
- Soliditeten uppgick till 65 % (71 %)

VIKTIGA AFFÄRSHÄNDELSER

UNDER FÖRSTA KVARTALET

- Softronic har förvärvat IT-tjänsteföretaget Issi
- Softronic har tecknat avtal med PP Pension om nytt integrerat ITM-system
- Softronic har förvärvat affärs-systemföretaget Enter system
- Softronic har förvärvat IT-konsultföretaget Yarrow

SOFTRONIC

DELÅRSRAPPORT
för perioden
1 januari – 31 mars
2008

Första kvartalet 2008 -

Mycket hög tillväxt och fortsatt hög lönsamhet med förvärv

Marknaden

Marknaden är fortsatt stark inom affärsförbättrande utvecklingsprojekt i den tekniska frontlinjen vilket passar väl in i Softronic affärsidé, strategi och erbjudande. Marknaden har ännu inte visat någon tendens till avmattning trots utomstående indikationer på en kommande lågkonjunktur. Dock måste det finnas en beredskap att efterfrågan minskar från dagens extremt höga nivå.

Bolagets tillväxt, beläggning och lönsamhet fortsätter att vara mycket god.

Den starka efterfrågan har fått som konsekvens att kvalificerade och erfarna konsulter blivit en bristvara. Det har resulterat i ökad personalomsättning i hela branschen samt minskad organisk tillväxt men också möjligheter till prisökningar inom komplexa uppdrag. De redan låga resurskonsultpriserna har dock legat still under perioden.

Tillväxt

Under perioden har Softronic kompletterat sin sedan tidigare höga organiska tillväxt med förvärv vilket har lett till en omsättningsökning med 46 % till 111,5 Mkr.

Antalet anställda har under samma period ökat med 98 konsulter till 368 vid utgången av perioden.

Resultatutveckling

Resultat före skatt har ökat med 21 % till 15,4 Mkr och vinstmarginalen blev 14 % (17 %). Att vinstmarginalen är lägre beror till stor del på att första kvartalet 2008 innehåller färre debiterbara dagar jämfört med 2007.

De nyligen genomförda förvärven har inneburit vissa integrationskostnader och investeringar som påverkat marginalen men integrationen har generellt förlöpt mycket bra.

Vinst per aktie har ökat med 4 öre till 23 öre.

Förutsättningar inför framtiden

Softronic har en tydlig målsättning att fortsätta vara bland de bästa noterade IT-konsultföretagen räknat både i tillväxt och lönsamhet.

Det sker genom att ytterligare ta marknadsandelar inom de satsningsområden där vi redan idag är ledande men också genom nya angränsande satsningsområden. Den strategin har följts de senaste åren och varit mycket lyckosam.

De kommande synergimöjligheterna är stora mellan den redan framgångsrika verksamheten inom Softronic och de nyförvärvade bolagen vilket successivt leder till högre flexibilitet och samtidigt kapacitet att ta större åtaganden.

I dagsläget krävs beredskap för att marknaden kan förändras. I en fortsatt god marknad kommer Softronic att komplettera förvärven med fortsatt stark organisk tillväxt. I det fall marknaden skulle försämrars så finns ett skydd i den större mängd långa kundåtaganden som såväl Softronic som de förvärvade bolagen har upparbetat under de senaste åren.

Softronic policy är att inte ge några prognoser men målsättningen är fortfarande att bibehålla bland de bästa marginalerna och tillväxten jämfört med övriga noterade svenska konsultföretag.

Affärshändelser

I första kvartalet har tre bolag förvärvats.

Issi levererar paketerade tjänster inom resesektorn bestående av allt från produkter till drift och konsulttjänster.

Konsultföretaget Yarrow arbetar främst inom offentlig sektor, telekom och finans.

Affärssystemföretaget Enter arbetar med produkter från SAP och Microsoft.

I början av januari 2008 tecknades avtal med PP Pension om nytt integrerat ITM system.

Likviditet

Kassaflödet från den löpande verksamheten under första kvartalet uppgick till 14,4 Mkr (5,7 Mkr).

Under perioden har bolaget betalat kontanta förvärvsköpeskillingar som uppgår till 35 Mkr.

Den 31 mars 2008 hade koncernen 43,6 Mkr i likvida medel. Det totala likviditetsutrymmet bestående av likvida medel, kortfristiga placeringar i likviditetsfonder samt beviljade men ej utnyttjade krediter uppgick till 63,6 Mkr vilket ger möjlighet till ytterligare investeringar i tillväxt.

Under Maj kommer utdelning att ske med 0,30 kr per aktie vilket minskar kassan med 14,6 Mkr.

Risker och osäkerhetsfaktorer

De risker och osäkerhetsfaktorer som moderbolaget och koncernen kan stå inför är främst relaterade till förändringar i personalens beläggning, snittdebitering, personalomsättning samt lönekostnader som alla har en avgörande påverkan på lönsamheten.

Softronic

Softronic är ett IT- och managementbolag vars affärsidé är att erbjuda lösningar baserade på modern IT för att skapa bättre affärer och ökad konkurrenskraft för företagets kunder.

Genom att kombinera erfarenhet och nytänkande inom spjutspetsteknik med kompetens inom strategi och organisationsutveckling, tar Softronic ett helhetsansvar - från behovsanalys och utveckling av transaktionsintensiva verksamhetslösningar till implementering och drift.

Företaget grundades 1984 och har idag cirka 380 anställda fördelade på kontor i Stockholm, Malmö, Göteborg, Arjeplog och Estland. Softronic är noterat på Nordiska Börsen Stockholm Small Cap.

ÖVRIGT

Rapporter 2008

Delårsrapport (april-juni), 20 augusti

Delårsrapport (juli-sept), 23 oktober

Revisorernas granskning

Denna rapport har ej varit föremål för revisorernas granskning.

Upplysningar om kvartalsrapporten

Anders Eriksson, Verkställande direktör

E-post: anders.eriksson@softronic.se

Telefon: 08-51 90 90 00

Softronic AB (publ.), org.nr 556249-0192

Styrelsen och verkställande direktören försäkrar att delårsrapporten ger en rättvisande översikt av företagets och koncernens verksamhet, ställning och resultat samt beskriver väsentliga risker och osäkerhetsfaktorer som företaget och de företag som ingår i koncernen står inför.

Rolf Jinglöv, Styrelsens ordförande

Stefan Engqvist, Styrelseledamot

Stig Martín, Styrelseledamot

Mats Runsten, Styrelseledamot

Ragnar Wilton, Styrelseledamot

Kjell Ovelid, Styrelseledamot (arb.tag. repr)

Marika Wassberg Skärvik, Styrelseledamot

Tomas Högström, Styrelseledamot (arb.tag. repr)

Anders Eriksson, Verkställande direktör

RESULTATRÄKNING I SAMMANDRAG

Tkr	2008 jan-mars	2007 jan-mars	2007 helår
Intäkter	111 510	76 243	307 332
Handelsvaror och övriga fakturerade kostnader	-16 335	-12 966	-52 273
Övriga externa kostnader	-9 794	-5 624	-24 315
Personalkostnader	-68 896	-43 610	-178 891
Avskrivningar, anläggningstillgångar	-1 395	-448	-2 227
Rörelseresultat	15 090	13 595	49 626
Finansnetto <u>not 3</u>	293	-890	2 491
Resultat före skatt	15 383	12 705	52 117
Skatt	-4 218	-3 636	-14 981
NETTORESULTAT	11 165	9 069	37 136
Hänförligt till:			
Moderbolagets aktieägare	11 165	9 069	37 136
Minoritetsintresse	-	-	-
	11 165	9 069	37 136
Resultat per aktie, före och efter utspädning, kr <u>not 1</u>	0,23	0,19	0,76

BALANSRÄKNING I SAMMANDRAG

Tkr	2008-03-31	2007-03-31	2007-12-31
TILLGÅNGAR			
Immateriella anl.tillgångar, goodwill <u>not 6</u>	71 226	35 671	36 076
Materiella anl.tillgångar	7 962	2 654	6 585
Finansiella anl.tillgångar	30	30	3 655
Uppskjuten skattefordran	-	1 333	816
Summa anläggningstillgångar	79 218	39 688	47 132
Fordringar mm.	93 061	75 349	71 203
Kortfristiga placeringar (kapitalplaceringsaktier)	-	10 600	-
Likvida medel (inkl. Likviditetsfond)	43 552	36 679	62 671
Summa omsättningstillgångar	136 613	122 628	133 874
SUMMA TILLGÅNGAR	215 831	162 316	181 006
EGET KAPITAL OCH SKULDER			
Eget kapital <u>not 5</u>	139 370	114 493	128 200
Uppskjuten skatteskuld	1 995	-	-
Kortfristiga skulder, ej räntebärande	74 466	47 823	52 806
SUMMA EGET KAPITAL OCH SKULDER	215 831	162 316	181 006
STÄLLDA SÄKERHETER	23 875	23 125	23 125

KASSAFLÖDESANALYS**Sammandrag, Mkr**

	2008	2007	2007
	<u>not 4</u>	jan-mars	jan-mars
			helår
Kassaflöde från den löpande verksamheten före förändringar av rörelsekapital	15,7	14,3	54,4
Förändringar i rörelsekapital	<u>-1,3</u>	<u>-8,6</u>	<u>0,9</u>
Kassaflöde från den löpande verksamheten	14,4	5,7	55,3
Kassaflöde från investeringsverksamheten	-33,5	-0,4	-9,6
Kassaflöde från finansieringsverksamheten	-	-	-14,4
ÅRETS/PERIODENS KASSAFLÖDE*	-19,1	5,3	31,3
Likvida medel vid årets/periodens början	62,7	31,4	31,4
Likvida medel vid årets/periodens slut	43,6	36,7	62,7
Kassaflöde från den löp. verksamheten per aktie, före & efter utspädning, kr. <u>not 1</u>	0,30	0,12	1,14

*Likvida medel består av kassa och bank samt kortfristiga placeringar med en bindningstid om mindre än 3 månader.

NYCKELTAL

	2008	2007	2007
	jan-mars	jan-mars	helår
Resultat			
Resultat per aktie, före och efter utspädning, kr <u>not 1</u>	0,23	0,19	0,76
Rörelsemarginal, %	13,5	17,8	16,1
Vinstmarginal, %	13,8	16,7	17,0
Räntabilitet, eget kapital, %	32,5	25,2	32,6
Förädlingsvärde per anställd, Mkr	0,23	0,23	0,88
EBITDA, Mkr*	16,5	14,0	51,9

* Rörelseresultat före avskrivningar

	2008	2007	2007
	jan-mars	jan-mars	helår
Omsättning			
Nettoomsättning, Mkr	112	76	307
Försäljning av konsulttjänster, Mkr	90	60	241
Försäljning av varor och övrigt, Mkr	22	16	66
Tjänsteomsättning per debiterande konsult, Tkr	254	260	984
Omsättning per anställd, Tkr	301	311	1 187

Finansiell ställning	2008-03-31	2007-03-31	2007-12-31
Eget kapital, Mkr	139	114	128
Soliditet, %	65	71	71
Likvida medel, inkl kortfristiga placeringar, Mkr	44	47	63
Outnyttjade krediter, Mkr	20	20	20

FORTS. NYCKELTAL

Anställda	2008	2007	2007
	jan-mars	jan-mars	helår
Genomsnitt under perioden, antal	371	245	259
Varav debiterande konsulter, antal	354	231	245
Personalomsättning, tolv månaders, %	28	18	25
Antal vid periodens utgång, antal	368	247	270

Beläggingsgrad, timpris

Beläggingsgrad, %	<u>not 2</u>	77	76	77
Timpris genomsnitt, kr		865	870	898

Känslighet, perioden (effekt på resultat före skatt)

Beläggingsgrad, +/- 5%-enheter, Mkr	+/-6	+/-4	+/-16
Timpris, +/-50 kr, Mkr	+/-5	+/-4	+/-13

Utveckling per kvartal	Q1/06	Q2/06	Q3/06	Q4/06	Q1/07	Q2/07	Q3/07	Q4/07	Q1/08
Nettoomsättning, Mkr	56,0	54,3	46,2	66,1	76,2	79,5	60,9	90,7	111,5
Resultat före skatt, Mkr	7,8	1,7	5,9	12,9	12,7	10,9	9,4	19,1	15,4
Vinstmarginal, %	14,0	3,1	12,8	19,5	16,7	13,7	15,4	21,1	13,8

NOTER

Redovisningsprinciper och tilläggsupplysningar

Delårsrapporten har upprättats i enlighet med IAS 34, Interim Financial Reporting och årsredovisningslagen.

Tidigare har resultatet rapporterats per verksamhetsområde. Under 2007 har flera förvärv gjorts med tillträde 2008-01-01 och översyn har skett av verksamhetsrapporteringen. Koncernens verksamhet bedrivs som ett brett verksamhetsområde och kommer därav att rapporteras som ett segment med start kvartal fyra 2007. Koncernens omsättning och balansrapporter återfinns till mycket stor andel i moderbolaget. I denna rapport särredovisas därför inte moderbolagets resultat- och balansräkning.

Koncernen tillämpar samma redovisningsprinciper och beräkningsgrunder som i årsredovisningen 2007.

not 1

Resultat per aktie

Antalet aktier före och efter utspädning vid beräkning av resultat och kassaflöde per aktie uppgår till 48 714 268 stycken aktier.

not 2

Beläggningsgrad

Beläggningsgrad avser andelen debiterade timmar av full arbetstid, d.v.s. samtliga periodens vardagar à ca 8 tim (ca 1 900 tim under året) minskat med uttagen semester och sjukfrånvaro. Uppgifterna avser debiterande konsulter.

not 3

Finansnetto

Posten innehåller räntetäckningar och räntekostnader samt värdeförändringar från kortfristiga placeringar.

not 4

Kassaflödesanalyser

Fördelning av investeringar (Mkr):

	2008 jan-mars	2007 jan-mars	2007 helår
Nettoinvesteringar i inventarier	-2,1	-0,4	-5,5
Nettoinvesteringar i imm. anl. tillg	-31,4	-	-0,5
Förskott köp av dotterbolag	-	-	-3,6
Totalt:	-33,5	-0,4	-9,6

not 5

Eget kapital

Det egna kapitalet ser ut enligt följande i respektive period (Mkr):

	2008 jan-mars	2008 jan-mars	2007 helår
Belopp vid periodens ingång	128,2	105,4	105,4
Utdelning	-	-	-14,6
Omräkningsdifferens	-	-	0,1
Förvärv rörelse med min. intresse	-	-	0,2
Periodens resultat	11,2	9,1	37,1
Belopp vid periodens utgång	139,4	114,5	128,2
	2008 jan-mars	2008 jan-mars	2007 helår
Aktiekapital	19,5	19,5	19,5
Omräkningsreserv	0,3	0,2	0,3
Övrigt tillskjutet kapital	8,0	8,0	8,0
Bal.vinstmedel och årets resultat	111,4	86,8	100,2
Summa	139,2	114,5	128,0
Minoritetsintresse	0,2	0,0	0,2
Totalt eget kapital	139,4	114,5	128,2

not 6

Förvärv av rörelse

Softronic AB har 2008 förvärvat 100 % av aktierna i Yarrow Consulting AB, Issi AB och Enter System AB.




Specifikation förvärv av rörelse, inkräm (Mkr)

	2008 jan-mars	2007 jan-mars	2007 helår
Kontant betalning	41,6	-	-
Köpeskilling	-	-	1,0
Totalt anskaffningsvärde	41,6	-	1,0
Avgår ej betald	-6,7	-	-0,5
Totalt utbetald anskaffningsvärde	34,9	-	0,5
Förvärvade tillgångar och skulder			
Goodwill	25,4	-	0,5
Övriga immatriella anl. tillg.*	10,5	-	0,5
Uppskjuten skatteskuld	-2,8	-	-
Materiella anläggningstillgångar	1,5	-	-
Omsättningstillgångar	26,9	-	-
Likvida medel	3,5	-	-
Kortfristiga skulder	-23,4	-	-
Minoritetsintresse	-	-	0,0
Avgår ej utbetald tilläggsköpeskill.	-6,7	-	-0,5
Totalt kassaflöde hänförligt till förvärv	34,9	-	0,5
	-31,4	-	-0,5

* Immateriell anläggningstillgång är hänförlig till förvärvad kundstock.

Informationen i denna bokslutskommuniké är sådan som Softronic AB (publ) skall offentliggöra enligt lagen om värdepappersmarknaden och/eller handel med finansiella instrument. Informationen lämnades för offentliggörande den 6 maj 2008 kl.08.00.



 Vxl: +46 -(0)8-51 90 90 00  Fax: +46 -(0)8-51 90 91 00  E-post: info@softronic.se

Huvudkontor: Softronic AB (publ) | Ringvägen 100 | 118 60 STOCKHOLM. | Org.nr. 556249-0192
STOCKHOLM | GÖTEBORG | MALMÖ | ESTLAND |
WWW.SOFTRONIC.SE