

ANDRA KVARTALET 2008

- Omsättningen ökade med 41,7 % till 112,6 Mkr (79,5 Mkr)
- Resultat före skatt ökade med 55,5 % till 17,0 Mkr (10,9 Mkr)
- Vinstmarginalen före skatt ökade till 15,1 % (13,7 %)
- Resultat efter skatt ökade med 58,0 % till 12,4 Mkr (7,8 Mkr)
- Resultat efter skatt per aktie ökade till 0,25 kr efter utspädning (0,16 kr)

JANUARI-JUNI 2008

- Omsättningen ökade med 43,9 % till 224,1 Mkr (155,7 Mkr)
- Resultat före skatt ökade med 37,0 % till 32,4 Mkr (23,6 Mkr)
- Vinstmarginalen före skatt uppgick till 14,4 % (15,2 %)
- Resultat efter skatt ökade med 39,3 % till 23,5 Mkr (16,9 Mkr)
- Resultat efter skatt per aktie ökade till 0,48 kr efter utspädning (0,35 kr)
- Kassaflödet från den löpande verksamheten uppgick till 27,2 Mkr (21,7 Mkr)
- Totala likviditetsutrymmet uppgick 2008-06-30 till 57,5 Mkr
- Soliditeten uppgick till 62 % (64 %)

VIKTIGA AFFÄRSHÄNDELSE

TIDIGARE UNDER 2008

- Softronic har förvärvat IT-tjänsteföretaget Issi
- Softronic har tecknat avtal med PP Pension om nytt integrerat ITM-system
- Softronic har förvärvat affärs-systemföretaget Enter system
- Softronic har förvärvat IT-konsultföretaget Yarrow

SOFTRONIC

DELÅRSRAPPORT
för perioden
1 januari – 30 juni
2008

Andra kvartalet 2008 - Fortsatt hög tillväxt och lönsamhet med integrerade förvärv

Marknaden

Konsultmarknaden är fortsatt stark och har ännu inte visat någon tendens till avmattning trots indikationer på en kommande lågkonjunktur.

Det är dock inte helt självklart hur konsultmarknaden korrelerar med konjunktursvängningar. Det beror på vilken typ av tjänster som erbjuds olika branscher samt prisnivån på dessa i förhållande till nyttan som levereras.

En viss avkylande effekt kan vara positiv då kvalificerade och erfarna konsulter blivit en bristvara vilket har resulterat i ökad personalomsättning i hela branschen samt minskad organisk tillväxt.

Den goda marknaden under kvartalet har lett till prisökningar inom komplexa uppdrag.

Tillväxt

Under andra kvartalet har omsättningsökning skett med 41,7 % till 112,6 Mkr (79,5 Mkr).

Antalet anställda har under första halvåret ökat med 99 konsulter till 369 vid utgången av perioden.

Resultatutveckling

Resultat före skatt har i andra kvartalet ökat med 55,5 % till 17,0 Mkr och vinstmarginalen ökade till 15,1 % (13,7 %).

De bolag som förvärvades i början av året är nu till fullo integrerade. Det har inneburit vissa integrationskostnader och investeringar som i andra kvartalet börjat ge resultat.

Vinst per aktie i andra kvartalet har ökat med 9 öre (56,2 %) till 25 öre.

Förutsättningar inför framtiden

Softronic har en tydlig målsättning att fortsätta vara bland de bästa noterade IT-konsultföretagen räknat både i tillväxt och lönsamhet.

Det sker genom att ytterligare ta marknadsandelar inom de satsningsområden där vi redan idag är ledande men också genom nya angränsande satsningsområden. Den strategin har följts de senaste åren och varit mycket lyckosam.

De kommande synergimöjligheterna är stora mellan den redan framgångsrika verksamheten inom Softronic och de nyförvärvade bolagen vilket successivt leder till högre flexibilitet och samtidigt kapacitet att ta större åtaganden.

I dagsläget krävs beredskap för att marknaden kan förändras. I en fortsatt god marknad kommer Softronic att komplettera förvärven med fortsatt stark organisk tillväxt. I det fall marknaden skulle försämrars så finns ett skydd i den större mängd långa kundåtaganden som såväl Softronic som de förvärvade bolagen har upparbetat under de senaste åren.

Softronics policy är att inte ge några prognoser men målsättningen är fortfarande att bibehålla bland de bästa marginalerna och tillväxten jämfört med övriga noterade svenska konsultföretag.

Affärshändelser

Tidigare under året har tre bolag förvärvats.

Issi levererar paketerade tjänster inom resesektorn bestående av allt från produkter till drift och konsulttjänster.

Konsultföretaget Yarrow arbetar främst inom offentlig sektor, telekom och finans.

Affärssystemföretaget Enter arbetar med produkter från SAP och Microsoft.

I början av januari 2008 tecknades avtal med PP Pension om nytt integrerat ITM system.

Likviditet

Kassaflödet från den löpande verksamheten under första halvåret uppgick till 27,2 Mkr (21,7 Mkr).

Under första halvåret har bolaget betalat kontanta förvärvsköpeskillningar som uppgår till 35 Mkr. Under andra kvartalet har utdelning skett med 0,30 kr per aktie vilket minskat kassan med 14,6 Mkr.

Den 31 juni 2008 hade koncernen 37,5 Mkr i likvida medel. Det totala likviditetsutrymmet bestående av likvida medel, kortfristiga placeringar i likviditetsfonder samt beviljade men ej utnyttjade krediter uppgick till 57,5 Mkr vilket ger möjlighet till ytterligare investeringar i tillväxt.

Risker och osäkerhetsfaktorer

De risker och osäkerhetsfaktorer som moderbolaget och koncernen kan stå inför är främst relaterade till förändringar i personalens beläggning, snittdebitering, personalomsättning samt lönekostnader som alla har en avgörande påverkan på lönsamheten.

Softronic

Softronic är ett IT- och managementbolag vars affärsidé är att erbjuda lösningar baserade på modern IT för att skapa bättre affärer och ökad konkurrenskraft för företagets kunder.

Genom att kombinera erfarenhet och nytänkande inom spjutspetsteknik med kompetens inom strategi och organisationsutveckling, tar Softronic ett helhetsansvar - från behovsanalys och utveckling av transaktionsintensiva verksamhetslösningar till implementering och drift.

Företaget grundades 1984 och har idag cirka 380 anställda fördelade på kontor i Stockholm, Malmö, Göteborg, Arjeplog och Estland. Softronic är noterat på Nordiska Börsen Stockholm Small Cap.

ÖVRIGT

Rapporter 2008

Delårsrapport (juli-sept), 23 oktober

Revisorernas granskning

Denna rapport har ej varit föremål för revisorernas granskning.

Upplysningar om kvartalsrapporten

Anders Eriksson, Verkställande direktör

E-post: anders.eriksson@softronic.se

Telefon: 08-51 90 90 00

Softronic AB (publ.), org.nr 556249-0192

Styrelsen och verkställande direktören försäkrar att delårsrapporten ger en rättvisande översikt av företagets och koncernens verksamhet, ställning och resultat samt beskriver väsentliga risker och osäkerhetsfaktorer som företaget och de företag som ingår i koncernen står inför.

Rolf Jinglöv, Styrelsens ordförande

Petter Stillström, Styrelseledamot

Stig Martín, Styrelseledamot

Mats Runsten, Styrelseledamot

Ragnar Wilton, Styrelseledamot

Kjell Ovelid, Styrelseledamot (arb.tag. repr)

Marika Wassberg Skärvik, Styrelseledamot

Tomas Högström, Styrelseledamot (arb.tag. repr)

Anders Eriksson, Verkställande direktör

RESULTATRÄKNING I SAMMANDRAG

Tkr	2008 april-juni	2007 april-juni	2008 jan-juni	2007 jan-juni	2007 helår
Intäkter	112 596	79 473	224 106	155 716	307 332
Handelsvaror och övriga fakturerade kostnader	-15 779	-12 915	-32 114	-25 881	-52 273
Övriga externa kostnader	-8 962	-6 091	-18 756	-11 715	-24 315
Personalkostnader	-69 830	-48 967	-138 726	-92 577	-178 891
Avskrivningar, anläggningstillgångar	-1 397	-477	-2 792	-925	-2 227
Rörelseresultat	16 628	11 023	31 718	24 618	49 626
Finansnetto <u>not 3</u>	355	-104	648	-994	2 491
Resultat före skatt	16 983	10 919	32 366	23 624	52 117
Skatt	-4 619	-3 094	-8 837	-6 730	-14 981
NETTORESULTAT	12 364	7 825	23 529	16 894	37 136
Hänförligt till:					
Moderbolagets aktieägare	12 364	7 825	23 529	16 894	37 136
Minoritetsintresse	-	-	-	-	-
Resultat per aktie, före och efter utspädning, kr <u>not 1</u>	0,25	0,16	0,48	0,35	0,76

BALANSRÄKNING I SAMMANDRAG

Tkr	2008-06-30	2007-06-30	2007-12-31
TILLGÅNGAR			
Immateriella anl.tillgångar, goodwill <u>not 6</u>	70 541	35 523	36 076
Materiella anl.tillgångar	7 615	3 916	6 585
Finansiella anl.tillgångar	30	30	3 655
Uppskjuten skattefordran	-	1 160	816
Summa anläggningstillgångar	78 186	40 629	47 132
Fordringar mm.	105 106	81 624	71 203
Kortfristiga placeringar (kapitalplaceringsaktier)	-	10 091	-
Likvida medel (inkl. Likviditetsfond)	37 485	36 457	62 671
Summa omsättningstillgångar	142 591	128 172	133 874
SUMMA TILLGÅNGAR	220 777	168 801	181 006
EGET KAPITAL OCH SKULDER			
Eget kapital <u>not 5</u>	137 136	107 719	128 200
Uppskjuten skatteskuld	1 966	-	-
Kortfristiga skulder, ej räntebärande	81 675	61 082	52 806
SUMMA EGET KAPITAL OCH SKULDER	220 777	168 801	181 006
STÄLLDA SÄKERHETER	23 875	23 125	23 125

KASSAFLÖDESANALYS

Sammandrag, Mkr	not 4	2008 april-juni	2007 april-juni	2008 jan-juni	2007 jan-juni	2007 helår
Kassaflöde från den löpande verksamheten före förändringar av rörelsekapital		23,5	11,9	39,2	26,2	54,4
Förändringar i rörelsekapital		<u>-10,7</u>	<u>4,1</u>	<u>-12,0</u>	<u>-4,5</u>	<u>0,9</u>
Kassaflöde från den löpande verksamheten		12,8	16,0	27,2	21,7	55,3
Kassaflöde från investeringsverksamheten		-4,3	-1,6	-37,8	-2,0	-9,6
Kassaflöde från finansieringsverksamheten		-14,6	-14,6	-14,6	-14,6	-14,4
ÅRETS/PERIODENS KASSAFLÖDE*		-6,1	-0,2	-25,2	5,1	31,3
Likvida medel vid årets/periodens början		43,6	36,7	62,7	31,4	31,4
Likvida medel vid årets/periodens slut		37,5	36,5	37,5	36,5	62,7
Kassaflöde från den löp. verksamheten per aktie, före och efter utspädning, kr		0,26	0,33	0,56	0,45	1,14

*Likvida medel består av kassa och bank samt kortfristiga placeringar med en bindningstid om mindre än 3 månader.

NYCKELTAL

Resultat	2008 april-juni	2007 april-juni	2008 jan-juni	2007 jan-juni	2007 helår
Resultat per aktie, före och efter utspädning, kr <u>not 1</u>	0,25	0,16	0,48	0,35	0,76
Rörelsemarginal, %	14,8	13,9	14,2	15,8	16,1
Vinstmarginal, %	15,1	13,7	14,4	15,2	17,0
Räntabilitet, eget kapital, %	34,9	31,3	34,9	31,3	32,6
Förädlingsvärde per anställd, Mkr	0,23	0,23	0,46	0,46	0,88
EBITDA, Mkr*	18,0	11,5	34,5	25,5	51,9

* Rörelseresultat före avskrivningar

Omsättning	2008 april-juni	2007 april-juni	2008 jan-juni	2007 jan-juni	2007 helår
Nettoomsättning, Mkr	113	79	224	156	307
Försäljning av konsulttjänster, Mkr	92	63	181	123	241
Försäljning av varor och övrigt, Mkr	21	16	43	33	66
Tjänsteomsättning per debiterande konsult, Tkr	261	252	513	510	984
Omsättning per anställd, Tkr	304	301	606	611	1 187

Finansiell ställning	2008-06-30	2007-06-30	2007-12-31
Eget kapital, Mkr	137	108	128
Soliditet, %	62	64	71
Likvida medel, inkl kortfristiga placeringar, Mkr	37	47	63
Outnyttjade krediter, Mkr	20	20	20

FORTS. NYCKELTAL

	2008	2007	2008	2007	2007
Anställda	april-juni	april-juni	jan-juni	jan-juni	helår
Genomsnitt under perioden, antal	370	264	370	255	259
Varav debiterande konsulter, antal	353	250	353	241	245
Personalomsättning, tolv månaders, %	20	14	25	16	25
Antal vid periodens utgång, antal	369	268	369	268	270

Beläggningsgrad, timpris

Beläggningsgrad, %	<u>not 2</u>	77	78	77	77	77
Timpris genomsnitt, kr		920	903	892	886	898

Känslighet, perioden (effekt på resultat före skatt)

Beläggningsgrad, +/- 5%-enheter, Mkr	+/-7	+/-4	+/-13	+/-8	+/-16
Timpris, +/-50 kr, Mkr	+/-6	+/-4	+/-12	+/-7	+/-13

Utveckling per kvartal	Q2/06	Q3/06	Q4/06	Q1/07	Q2/07	Q3/07	Q4/07	Q1/08	Q2/08
Nettoomsättning, Mkr	54,3	46,2	66,1	76,2	79,5	60,9	90,7	111,5	112,6
Resultat före skatt, Mkr	1,7	5,9	12,9	12,7	10,9	9,4	19,1	15,4	17,0
Vinstmarginal, %	3,1	12,8	19,5	16,7	13,7	15,4	21,1	13,8	15,1

NOTER

Redovisningsprinciper och tilläggsupplysningar

Delårsrapporten har upprättats i enlighet med IAS 34, Interim Financial Reporting och årsredovisningslagen.

Tidigare har resultatet rapporterats per verksamhetsområde. Under 2007 har flera förvärv gjorts med tillträde 2008-01-01 och översyn har skett av verksamhetsrapporteringen. Koncernens verksamhet bedrivs som ett brett verksamhetsområde och kommer därav att rapporteras som ett segment med start kvartal fyra 2007. Koncernens omsättning och balansrapporter återfinns till mycket stor andel i moderbolaget. I denna rapport särredovisas därför inte moderbolagets resultat- och balansräkning.

Koncernen tillämpar samma redovisningsprinciper och beräkningsgrunder som i årsredovisningen 2007.

not 1

Resultat per aktie

Antalet aktier före och efter utspädning vid beräkning av resultat och kassaflöde per aktie uppgår till 48 714 268 stycken aktier.

not 2

Beläggningsgrad

Beläggningsgrad avser andelen debiterade timmar av full arbetstid, d.v.s. samtliga periodens vardagar à ca 8 tim (ca 1 900 tim under året) minskat med uttagen semester och sjukfrånvaro. Uppgifterna avser debiterande konsulter.

not 3

Finansnetto

Posten innehåller räntetäckningar och räntekostnader samt värdeförändringar från kortfristiga placeringar.

not 4

Kassaflödesanalyser

Fördelning av investeringar (Mkr):

	2008 jan-juni	2007 jan-juni	2007 helår
Nettoinvesteringar i inventarier	-2,5	-2,0	-5,5
Nettoinvesteringar i imm. anl. tillg	-35,3	-	-0,5
Förskott köp av dotterbolag	-	-	-3,6
Totalt:	-37,8	-2,0	-9,6

not 5

Eget kapital

Det egna kapitalet ser ut enligt följande i respektive period (Mkr):

	2008 jan-juni	2007 jan-juni	2007 helår
Belopp vid periodens ingång	128,2	105,4	105,4
Utdelning	-14,6	-14,6	-14,6
Omräkningsdifferens	-	-	0,1
Förvärv rörelse med min. intresse	-	-	0,2
Periodens resultat	23,5	16,9	37,1
Belopp vid periodens utgång	137,1	107,7	128,2

	2008 jan-juni	2007 jan-juni	2007 helår
Aktiekapital	19,5	19,5	19,5
Omräkningsreserv	0,3	0,2	0,3
Övrigt tillskjutet kapital	8,0	8,0	8,0
Bal.vinstmedel och årets resultat	109,1	80,0	100,2
Summa	136,9	107,7	128,0
Minoritetsintresse	0,2	-	0,2
Totalt eget kapital	137,1	107,7	128,2

not 6

Förvärv av rörelse

Softronic AB har 2008 förvärvat 100 % av aktierna i Yarrow Consulting AB, Issi AB och Enter System AB.




Specifikation förvärv av rörelse, inkräm (Mkr)

	2008 jan-juni	2007 jan-juni	2007 helår
Kontant betalning	41,6	-	-
Köpeskillning	-	-	1,0
Totalt anskaffningsvärde	41,6	-	1,0
Avgår ej betald	-2,8	-	-0,5
Totalt utbetald anskaffningsvärde	38,8	-	0,5
Förvärvade tillgångar och skulder			
Goodwill	25,4	-	0,5
Övriga immatriella anl. tillg.*	10,5	-	0,5
Uppskjuten skatteskuld	-2,8	-	-
Materiella anläggningstillgångar	1,5	-	-
Omsättningstillgångar	26,9	-	-
Likvida medel	3,5	-	-
Kortfristiga skulder	-23,4	-	-
Minoritetsintresse	-	-	0,0
Avgår ej utbetald tilläggsköpeskill.	-2,8	-	-0,5
Totalt kassaflöde hänförligt till förvärv	-35,3	-	-0,5

* Immateriell anläggningstillgång är hänförlig till förvärvad kundstock.

Informationen i denna bokslutskommuniké är sådan som Softronic AB (publ) skall offentliggöra enligt lagen om värdepappersmarknaden och/eller handel med finansiella instrument. Informationen lämnades för offentliggörande den 20 augusti 2008 kl.08.00.



 Vxl: +46 -(0)8-51 90 90 00  Fax: +46 -(0)8-51 90 91 00  E-post: info@softronic.se

Huvudkontor: Softronic AB (publ) | Ringvägen 100 | 118 60 STOCKHOLM. | Org.nr. 556249-0192
STOCKHOLM | GÖTEBORG | MALMÖ | ESTLAND |
WWW.SOFTRONIC.SE