

FÖRSTA KVARTALET 2009

- Omsättningen uppgick till 98,7 Mkr (111,5 Mkr)
- Resultat före skatt uppgick till 9,1 Mkr (15,4 Mkr)
- Vinstmarginalen före skatt uppgick till 9,2 % (13,8 %)
- Totalresultat efter skatt uppgick till 7,1 Mkr (11,2 Mkr)
- Totalresultat efter skatt per aktie uppgick till 0,15 kr (0,23 kr)
- Totala likviditetsutrymmet uppgick 2009-03-31 till 88 Mkr
- Soliditeten uppgick till 65 % (65 %)

VIKTIGA AFFÄRSHÄNDELSER

- Softronic har förvärvat M Enterprise Solutions and Hosting AB
- Softronic har tecknat outsourcingavtal med Riksteatern
- Dotterbolaget Consultus har tecknat avtal med Kooperativa förbundet, KF, om kompetensutveckling
- Softronic har tecknat outsourcingavtal med Stockholms Stads Bostadsförmedling
- Softronic har levererat byggnads.se med ny medlemscommunity

EFTER PERIODENS UTGÅNG

- Softronic och Norrbottens Läns Landsting har tecknat ett LOI om att Softronic AB skall förvärva skanningsverksamhet.
- Softronic har tecknat ramavtal med SAS om leveranser av IT-konsulttjänster

SOFTRONIC

DELÅRSRAPPORT
för perioden
1 januari – 31 mars
2009

Första kvartalet 2009 – God beredskap inför nedgången

Marknaden

Under kvartalet har industrin och finansbranschens kris nått i stort sett samtliga delar av näringslivet. Tjänstesektorn påverkas nu och offentlig sektor kommer också att påverkas längre fram när skatteintäkterna minskar drastiskt. Samtliga kunder till IT-konsultföretagens fokuserar nu på minskade kostnader och ökad effektivitet i verksamheten.

Konsultmarknaden har under första kvartalet påverkats kraftfullt med både fallande omsättning och marginaler. De flesta större kunder har minskat antalet konsulter och har samtidigt krävt sänkning av redan pressade timpriser. Dessa sänkningar accepteras av de flesta konsultföretag vilket får stor effekt i hela branschen.

Softronic har under första kvartalet, liksom övriga konkurrenter, påverkats av längre ställtider mellan resurskonsultuppdrag vilket direkt påverkar beläggning och lönsamhet. Softronic har haft mycket goda marginaler men har pga. den försämrade marknaden nu marginaler som mer liknar de som konkurrenterna tidigare haft under högkonjunkturen.

Outsourcing och andra kvalificerade uppdrag med längre tidshorizont har en betydligt bättre möjlighet att stå emot och t o m öka i omfattning. För Softronic är detta huvudverksamheten och fokus har därför nu varit att ytterligare öka andelen outsourcingkontrakt.

Under perioden har Softronic i stark konkurrens tagit fler outsourcingaffärer och ramavtal än under någon period i företagets historia vilket kommer att ge en stabil grund att stå på under den fortsatta lågkonjunkturen.

Det finns också ett mycket stort uppdämt behov av att investera i IT-stöd både inom försäljning, logistik, tillverkning och administration. Detta främst som processeffektiviseringar i avsikt att verka i en allt mer konkurrensutsatt verklighet. De företag som har resurser i form av goda finanser och klok ledning kommer under de närmaste åren att investera i moderna IT-stöd och därmed komma i ett betydligt bättre konkurrensläge inför nästa högkonjunktur. Det råder idag dock stor osäkerhet om sådana projekt kommer att öka inom den närmaste tiden.

Således råder stor osäkerhet om marknaden de närmaste kvartalen. Softronic har dock en bas av outsourcinguppdrag med stabil grundlönsamhet samt en mycket god finansiell ställning som ger stor uthållighet och frihet att agera oavsett marknadsutvecklingen.

Tillväxt och resultatutveckling

Softronic prioriterar alltid lönsamhet. I takt med den sämre marknaden under kvartalet har punktinsatser genomförts för att balansera kostnadsmassan i förhållande till de minskade intäkterna. Detta har resulterat i en något minskad omsättning som under första kvartalet 2009 uppgick till 99 Mkr (112 Mkr).

Resultatet före skatt för samma period uppgick till 9,1 Mkr (15,4 Mkr).

I resultatet ingår strukturkostnader för avveckling av personal med 2,1 Mkr.

Förutsättningar inför framtiden

Softronic har trots den kraftigt försämrade marknaden en tydlig målsättning att fortsätta vara bland de bästa noterade IT-konsultföretagen räknat både i tillväxt och lönsamhet.

Det sker genom att vårda befintliga kundrelationer samt skaffa nya outsourcing- och ramavtal.

I dagsläget krävs beredskap för att marknaden förändras. Softronic har ett skydd i den större mängd långa kundåtaganden som upparbetats under de senaste åren.

Det ger också en stor möjlighet att konkurrera i kraft av bättre finansiell ställning än flertalet konkurrenter.

Den sämre konjunkturen gör dock att prioritering främst ligger på lönsamhet.

Det ska också noteras att kommande två kvartal innehåller många helgdagar och semesterperiod vilket kommer att ytterligare pressa lönsamheten i branschen.

Softronic policy är att inte ge några prognoser men målsättningen är fortfarande att över tiden bibehålla bland de bästa marginalerna och tillväxten jämfört med övriga noterade svenska IT-konsultföretag.

Affärshändelser

Under första kvartalet har förvärv skett av drifts- och infrastrukturbolaget M Enterprise and Hosting Solutions AB med en årsomsättning om ca 8 Mkr.

Softronic har tecknat avtal med Riksteatern om outsourcing av IT-drift och support med ett ordervärde om minst 15 Mkr.

Softronic helägda dotterbolag Consultus Management Institute har tecknat avtal med Kooperativa förbundet, KF, om kompetensutveckling och lärande.

Softronic har tecknat avtal med Stockholms Stads Bostadsförmedling om outsourcing av IT-drift och support med ett ordervärde om knappt 10 Mkr.

Softronic har levererat byggnads.se med ny medlemscommunity.

Efter periodens utgång har Softronic och Norrbottens Läns Landsting tecknat ett Letter of intent, LOI, om att Softronic skall förvärva landstingets skanningsverksamhet

Ett ramavtal om IT-konsulttjänster har tecknats med SAS.

Likviditet

Kassaflödet under första kvartalet 2009 uppgick till -10,8 Mkr (-19,1 Mkr). Tidigare innehav av likviditetsfond har sålts och i stället har investering skett i företagsobligationer med motsvarande belopp. Likviditetsfonden har klassificerats som kassa medan obligationerna rubriceras som kapitalplacering vilket minskat kassaflödet från löpande verksamhet med ca 10 Mkr. Dessutom har preliminära skatteinbetalningar om ca 3 Mkr försämrat kassaflödet men som kommer att återbetalas under året.

Under 2009 har bolaget betalat kontanta förvärvsköpeskillingar som uppgår till 2,5 Mkr.

Den 31 mars 2009 hade koncernen 65 Mkr i likvida medel inklusive korta placeringar. Det totala likviditetsutrymmet bestående av likvida medel, kortfristiga placeringar i företagsobligationer samt beviljade men ej utnyttjade krediter uppgick till 88 Mkr vilket ger en stark position i den nya situationen på marknaden.

Risker och osäkerhetsfaktorer

De risker och osäkerhetsfaktorer som moderbolaget och koncernen kan stå inför är främst relaterade till förändringar i personalens beläggning, snittdebitering, personalomsättning samt lönekostnader som alla har en avgörande påverkan på lönsamheten. Förändringar i dessa nyckelparametrar har kommenterats ovan under ”Marknaden”.

Softronic

Softronic är ett IT- och managementbolag vars affärsidé är att erbjuda lösningar baserade på modern IT för att skapa bättre affärer och ökad konkurrenskraft för företagets kunder.

Genom att kombinera erfarenhet och nytänkande inom spjutspetsteknik med kompetens inom strategi och organisationsutveckling, tar Softronic ett helhetsansvar - från behovsanalys och utveckling av transaktionsintensiva verksamhetslösningar till implementering och drift.

Företaget grundades 1984 och har idag cirka 360 anställda fördelade på kontor i Stockholm, Malmö, Göteborg, Arjeplog och Estland. Softronic är noterat på Nordiska Börsen Stockholm Small Cap.

ÖVRIGT

Rapporter och Årsstämma 2009

Årsstämma 2009, 6 maj

Delårsrapport (april-juni), 19 augusti

Delårsrapport (juli-sept), 22 oktober

Revisorernas granskning

Denna rapport har ej varit föremål för revisorernas granskning.

Upplysningar om kvartalsrapporten

Anders Eriksson, Verkställande direktör

E-post: anders.eriksson@softronic.se

Telefon: 08-51 90 90 00

Softronic AB (publ.), org.nr 556249-0192

Styrelsen och verkställande direktören försäkrar att delårsrapporten ger en rättvisande översikt av företagets och koncernens verksamhet, ställning och resultat samt beskriver väsentliga risker och osäkerhetsfaktorer som företaget och de företag som ingår i koncernen står inför.

Rolf Jinglöv, Styrelsens ordförande

Petter Stillström, Styrelseledamot

Stig Martín, Styrelseledamot

Mats Runsten, Styrelseledamot

Ragnar Wilton, Styrelseledamot Marika Wassberg Skär-
vik, Styrelseledamot

Kjell Ovelid, Styrelseledamot (arb.tag. repr)

Anders Eriksson, Verkställande direktör

Tomas Högström, Styrelseledamot (arb.tag. repr)

RESULTATRÄKNING/TOTALRESULTAT I**SAMMANDRAG**

Tkr	2009	2008	2008
	jan-mars	jan-mars	helår
Intäkter	98 680	111 510	434 600
Handelsvaror och övriga fakturerade kostnader	-13 268	-16 335	-64 809
Övriga externa kostnader	-8 098	-9 794	-40 231
Personalkostnader	-66 942	-68 896	-258 901
Avskrivningar, anläggningstillgångar	-1 526	-1 395	-5 747
Rörelseresultat	8 846	15 090	64 912
Finansnetto <u>not 3</u>	275	293	1 648
Resultat före skatt	9 121	15 383	66 560
Skatt	-1 982	-4 218	-19 278
PERIODENS RESULTAT	7 139	11 165	47 282
Övriga totalresultat: omräkningsdifferenser	3	5	323
TOTALRESULTAT FÖR PERIODEN	7 142	11 170	47 605
Periodens resultat hänförligt till moderbolagets aktieägare, 100 %	7 139	11 165	47 282
Totalresultat hänförligt till moderbolagets aktieägare, 100 %	7 142	11 170	47 605
Totalresultat per aktie, före och efter utspädning, kr <u>not 1</u>	0,15	0,23	0,98

BALANSRÄKNING I SAMMANDRAG

Tkr	2009-03-31	2008-03-31	2008-12-31
TILLGÅNGAR			
Goodwill <u>not 6</u>	66 330	59 225	64 742
Övr immateriella anl.tillgångar (kundstock) <u>not 6</u>	9 534	12 001	9 678
Materiella anl.tillgångar	8 936	7 962	8 889
Finansiella anl.tillgångar	30	30	30
Summa anläggningstillgångar	84 830	79 218	83 339
Fordringar mm.	108 863	93 061	101 581
Kortfristiga placeringar	10 027	-	-
Likvida medel (inkl. Likviditetsfond)	55 047	43 552	65 833
Summa omsättningstillgångar	173 937	136 613	167 414
SUMMA TILLGÅNGAR	258 767	215 831	250 753
EGET KAPITAL OCH SKULDER			
Eget kapital <u>not 5</u>	168 333	139 370	161 191
Uppskjuten skatteskuld	2 108	1 995	2 000
Övrig avsättning	5 091	-	5 541
Kortfristiga skulder, ej räntebärande	83 235	74 466	82 021
SUMMA EGET KAPITAL OCH SKULDER	258 767	215 831	250 753

KASSAFLÖDESANALYS		2009	2008	2008
Sammandrag, Mkr	not 4	jan-mars	jan-mars	helår
Kassaflöde från den löpande verksamheten		-9,0	14,4	53,1
Kassaflöde från investeringsverksamheten		-1,8	-33,5	-35,4
Kassaflöde från finansieringsverksamheten		-	-	-14,6
ÅRETS/PERIODENS KASSAFLÖDE*		-10,8	-19,1	3,1
Likvida medel vid årets/periodens början		65,8	62,7	62,7
Likvida medel vid årets/periodens slut		55,0	43,6	65,8
Kassaflöde från den löp. verksamheten per aktie, före och efter utspädning, kr <u>not 1</u>		-0,18	0,30	1,09

*Likvida medel består av kassa och bank samt kortfristiga placeringar med en bindningstid om mindre än 3 månader.

Ca -3 Mkr belastar löpande verksamheten avseende skattebetalning som kommer att återbetalas.

Omplacering från likviditetsfond till företagsobligationer innebär att kassaflödesanalysen belastats med ca -10 Mkr.

NYCKELTAL

Resultat	2009	2008	2008
	jan-mars	jan-mars	helår
Resultat per aktie, före och efter utspädning, kr <u>not 1</u>	0,15	0,23	0,98
Rörelsemarginal, %	9,0	13,5	14,9
Vinstmarginal, %	9,2	13,8	15,2
Räntabilitet, eget kapital, %	28,6	32,5	33,1
Förädlingsvärde per anställd, Mkr	0,21	0,23	0,88
EBITDA, Mkr*	10,4	16,5	70,7

* Rörelseresultat före avskrivningar

Omsättning	2009	2008	2008
	jan-mars	jan-mars	helår
Nettoomsättning, Mkr	99	112	435
Försäljning av konsulttjänster, Mkr	84	90	349
Försäljning av varor och övrigt, Mkr	15	22	86
Tjänsteomsättning per debiterande konsult, Tkr	246	254	991
Omsättning per anställd, Tkr	276	301	1 178

Finansiell ställning	2009-03-31	2008-03-31	2008-12-31
Eget kapital, Mkr	168	139	161
Soliditet, %	65	65	64
Likvida medel, inkl kortfristiga placeringar, Mkr	65	44	66
Outnyttjade krediter, Mkr	23	20	23

FORTS. NYCKELTAL

Anställda	2009	2008	2008
	jan-mars	jan-mars	helår
Genomsnitt under perioden, antal	358	371	369
Varav debiterande konsulter, antal	341	354	352
Personalomsättning, tolv månaders, %	19	28	23
Antal vid periodens utgång, antal	357	368	367
Antal vid periodens utgång, antal*	349	368	367

*rensat från strukturavgångar

Beläggningsgrad, timpris

Beläggningsgrad, %	<u>not 2</u>	76	77	78
Timpris genomsnitt, kr		878	865	907

Känslighet, perioden (effekt på resultat före skatt)

Beläggningsgrad, +/- 5%-enheter, Mkr	+/-5	+/-6	+/-22
Timpris, +/-50 kr, Mkr	+/-5	+/-5	+/-19

Utveckling per kvartal	Q1/07	Q2/07	Q3/07	Q4/07	Q1/08	Q2/08	Q3/08	Q4/08	Q1/09
Nettoomsättning, Mkr	76,2	79,5	60,9	90,7	111,5	112,6	89,0	121,5	98,7
Periodens resultat före skatt, Mkr	12,7	10,9	9,4	19,1	15,4	17,0	16,5	17,7	9,1
Vinstmarginal, %	16,7	13,7	15,4	21,1	13,8	15,1	18,5	14,6	9,2

NOTER

Redovisningsprinciper och tilläggsupplysningar

Delårsrapporten har upprättats i enlighet med IAS 34, Interim Financial Reporting och årsredovisningslagen.

Koncernens verksamhet bedrivs som ett brett verksamhetsområde och rapporteras därför som ett segment sedan kvartal fyra 2007.

Koncernen tillämpar samma redovisningsprinciper och beräkningsgrunder som i årsredovisningen 2008.

I denna rapport särredovisas inte moderbolagets resultat- och balansräkning eftersom koncernens omsättning och balansposter till mycket stor andel återfinns i moderbolaget.

not 1

Resultat per aktie

Antalet aktier före och efter utspädning vid beräkning av resultat och kassaflöde per aktie uppgår till 48 714 268 stycken aktier.

not 2

Beläggningsgrad

Beläggningsgrad avser andelen debiterade timmar av full arbetstid, d.v.s. samtliga periodens vardagar à ca 8 tim (ca 1 900 tim under året) minskat med uttagen semester och sjukfrånvaro. Uppgifterna avser debiterande konsulter.

not 3

Finansnetto

Posten innehåller ränteintäkter och räntekostnader samt värdeförändringar från kortfristiga placeringar.

not 4

Kassaflödesanalyser

Fördelning av investeringar (Mkr):

	2009 jan-mars	2008 jan-mars	2008 helår
Nettoinvesteringar i inventarier	-0,6	-2,1	-4,0
Förvärv av rörelse	-1,2	-31,4	-31,4
Totalt:	-1,8	-33,5	-35,4

not 5

Eget kapital

Det egna kapitalet ser ut enligt följande i respektive period (Mkr):

	2009 jan-mars	2008 jan-mars	2008 helår
Belopp vid periodens ingång	161,2	128,2	128,2
Utdelning	-	-	-14,6
Omräkningsdifferens	-	-	0,3
Periodens resultat	7,1	11,2	47,3
Belopp vid periodens utgång	168,3	139,4	161,2

	2009 jan-mars	2008 jan-mars	2008 helår
Aktiekapital	19,5	19,5	19,5
Omräkningsreserv	0,6	0,3	0,6
Övrigt tillskjutet kapital	8,0	8,0	8,0
Bal.vinstmedel och årets resultat	<u>140,0</u>	<u>111,4</u>	<u>132,9</u>
Summa	168,1	139,2	161,0
Minoritetsintresse	0,2	0,2	0,2
Totalt eget kapital	168,3	139,4	161,2

not 6

Förvärv av rörelse

Softronic AB har 2009 förvärvat 100 % av aktierna i M Enterprise Solutions and Hosting AB.

Specifikation förvärv av rörelse, inkräm (Mkr)




	2009 jan-mars	2008 jan-mars	2008 helår
Totalt anskaffningsvärde	2,5	46,8	46,8
Betalt tidigare förvärv	1,0	-	-
Avgår förskottsbetalt	-	-3,6	-3,6
Avgår ej betalt	-0,5	-8,3	-8,3
Totalt utbetalt anskaffningsvärde	3,0	34,9	34,9
Förvärvade tillgångar och skulder			
Goodwill	1,6	30,8	30,8
Övriga immatriella anl. tillg.*	0,6	10,3	10,3
Uppskjutet skatteskuld	-0,2	-2,8	-2,8
Materiella anläggningstillgångar	0,3	1,5	1,5
Omsättningstillgångar	1,3	26,9	26,9
Likvida medel	1,8	3,5	3,5
Kortfristiga skulder	-2,9	-23,4	-23,4
Betalt tidigare förvärv	1,0	-	-
Avgår förskottsbetalt	-	-3,6	-3,6
Avgår ej betalt	-0,5	-8,3	-8,3
Totalt kassaflöde hänförligt till förvärv**	-1,2	-31,4	-31,4

* Immateriell anläggningstillgång är hänförlig till förvärvat kundstock.

** Utbetalt anskaffningsvärde minus förvärvade likvida medel.

Informationen i denna delårsrapport är sådan som Softronic AB (publ) skall offentliggöra enligt lagen om värdepappersmarknaden och/eller handel med finansiella instrument. Informationen lämnades för offentliggörande den 5 maj 2009 kl.08.00.



 Vxl: +46 -(0)8-51 90 90 00  Fax: +46 -(0)8-51 90 91 00  E-post: info@softronic.se

Huvudkontor: Softronic AB (publ) | Ringvägen 100 | 118 60 STOCKHOLM. | Org.nr. 556249-0192
STOCKHOLM | GÖTEBORG | MALMÖ | ESTLAND |
WWW.SOFTRONIC.SE